

Corporación colombiana de investigación agropecuaria – AGROSAVIA
Informes financieros y contables Comparativos
Enero de 2021 – Enero de 2020



El campo
es de todos


Minagricultura

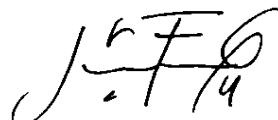
Tel: (+57 1) 422 7300
Línea nacional: 01 8000 121515
www.agrosavia.co



CORPORACIÓN COLOMBIANA DE INVESTIGACIÓN AGROPECUARIA - AGROSAVIA
 ESTADO DE SITUACIÓN FINANCIERA
 A 31 DE ENERO DE 2021 CON CIFRAS COMPARATIVAS A 31 DE ENERO DE 2020
 (Cifras expresadas en millones de pesos colombianos)

ACTIVO	Nota	2021	2020	% Variación
ACTIVO CORRIENTE				
Efectivo y equivalentes al efectivo	1	49.022	52.140	(5,98%)
Cuentas por cobrar con contraprestación	2	596	553	7,78%
Cuentas por cobrar sin contraprestación	3	205.241	204.656	0,29%
Otras cuentas por cobrar	4	1.990	1.775	12,11%
Inventarios	5	5.917	7.790	(24,04%)
Otros activos	6	9.574	17.345	(44,80%)
TOTAL ACTIVO CORRIENTE		272.340	284.259	(4,19%)
ACTIVO NO CORRIENTE				
Inversiones e instrumentos derivados	7	5	5	0,00%
Propiedades planta y equipo	8	92.773	88.792	4,48%
Otros activos	9	3.595	2.924	22,95%
TOTAL ACTIVO NO CORRIENTE		96.373	91.721	5,07%
TOTAL ACTIVO		368.713	375.980	(1,93%)
PASIVO				
PASIVO CORRIENTE				
Cuentas por pagar	10	10.649	8.525	24,91%
Beneficios a los empleados a corto plazo	11	17.268	12.999	32,84%
Otros pasivos	12	223.307	244.819	(8,79%)
TOTAL PASIVO CORRIENTE		251.224	266.343	(5,68%)
PASIVO NO CORRIENTE				
Provisiones	13	336	370	(9,19%)
TOTAL PASIVO NO CORRIENTE		336	370	(9,19%)
TOTAL PASIVO		251.560	266.713	(5,68%)
PATRIMONIO				
Capital Fiscal	14	37.800	37.800	0,00%
Resultado del ejercicio		358	1.366	(73,79%)
Resultados de ejercicios anteriores		78.995	70.101	12,69%
TOTAL PATRIMONIO		117.153	109.267	7,22%
TOTAL PASIVO Y PATRIMONIO		368.713	375.980	(1,93%)
CUENTAS DE ORDEN DEUDORAS				
Derechos Contingentes		3.136	3.982	(21,23%)
Deudoras de Control		19.802	14.172	39,73%
Deudoras por contra		22.938	18.154	26,36%
CUENTAS DE ORDEN ACREEDORAS				
Responsabilidades Contingentes		3.014	1.600	88,41%
Acreedoras de Control		67.798	69.814	(2,89%)
Acreedoras por contra		70.812	71.414	(0,84%)


JORGE MARIO DIAZ LUENGAS
 Representante Legal
 C.C. 79.386.288


JAIRO FONSECA GONZÁLEZ
 Contador General
 C.C. 93.394.811
 TP 89.451-T

CORPORACIÓN COLOMBIANA DE INVESTIGACIÓN AGROPECUARIA - AGROSAVIA

ESTADO DE RESULTADOS

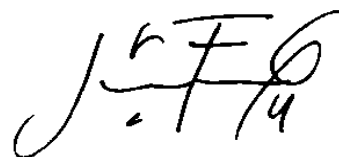
PERIODO COMPRENDIDO ENTRE 1 DE ENERO Y 31 DE ENERO DE 2021 CON CIFRAS COMPARATIVAS AL 31 DE ENERO DE 2020

(Cifras expresadas en millones de pesos colombianos)

	Nota	2021	2020	% Variación
INGRESOS				
INGRESOS SIN CONTRAPRESTACIÓN				
Transferencias	15	16.082	15.241	5,52%
Otros ingresos	16	161	407	(60,44%)
TOTAL INGRESOS SIN CONTRAPRESTACIÓN		16.243	15.648	3,80%
INGRESOS CON CONTRAPRESTACIÓN				
Venta de bienes	17	51	350	(85,43%)
Venta de servicios	18	3	38	(92,11%)
Otros ingresos	19	107	94	13,83%
TOTAL INGRESOS CON CONTRAPRESTACIÓN		161	482	(66,60%)
TOTAL INGRESOS		16.404	16.130	1,70%
GASTOS				
De administración y operación	20	15.290	13.757	11,14%
Deterioro, depreciaciones, amortizaciones y provisiones	21	623	527	18,22%
Otros gastos	22	73	36	102,78%
TOTAL GASTOS		15.986	14.320	11,63%
COSTOS DE VENTAS	23	60	444	(86,49%)
TOTAL COSTOS DE VENTAS		60	444	(86,49%)
EXCEDENTE O DEFICIT DEL EJERCICIO		358	1.366	(73,79%)



JORGE MARIO DIAZ LUENGAS
Representante Legal
C.C. 79.386.288



JAIRO FONSECA GONZÁLEZ
Contador General
C.C. 93.394.811
TP No 89.451-T

**Notas a los informes contables comparativos de la Corporación Colombiana de Investigación Agropecuaria
– AGROSAVIA, enero de 2021 y de 2020
(Cifras expresadas en millones de pesos colombianos, excepto cuando se indique lo contrario)**

Nota 1. Entidad reportante

1.1 Identificación y propósitos

La Corporación Colombiana de Investigación Agropecuaria – AGROSAVIA, en adelante la Corporación, es una entidad pública descentralizada indirecta, constituida como corporación de participación mixta, de carácter científico y técnico sin ánimo de lucro, cuyo objeto es ejecutar actividades de investigación y desarrollo, transferencia de tecnología agropecuaria y promover procesos de innovación tecnológica con miras a contribuir al cambio técnico en el sector agropecuario, de conformidad con lo previsto en los Decretos Leyes 130 de 1976 y 393 de 1991 y los que los sustituyan o modifiquen. Su duración es indefinida; pero podrá disolverse cuando así lo decidan válidamente sus miembros en la forma y condiciones determinadas en los estatutos y en la ley.

El capital es aportado mayormente por el Instituto Colombiano Agropecuario – ICA.

La Corporación se rige por el Título XXXVI del Código Civil y las normas pertinentes del derecho privado, de conformidad con lo previsto en los Decretos Leyes 130 de 1976 y 393 de 1991 y en las demás normas que los sustituyan o modifiquen.

Funciones de cometido estatal:

De acuerdo con los estatutos, la Corporación tiene los siguientes propósitos:

- a. Trabajar en la generación de oferta tecnológica (conocimiento, tecnologías, productos y servicios tecnológicos), a través de la investigación científica, el desarrollo tecnológico, la adaptación de tecnologías, la transferencia, la asesoría y la prestación de servicios relacionados, conexos y/o derivados de sus propósitos, entre otros, los de laboratorio, en sus centros de investigación y sedes.
- b. Contribuir en la generación del cambio técnico en el sector agropecuario a través de la vinculación de la oferta tecnológica propia y la socialización de la de otros actores del Sistema Nacional de Ciencia y Tecnología Agropecuaria, SNCTA, con el fin de mejorar la competitividad de la producción, la equidad en la distribución de los beneficios de la oferta tecnológica, la sostenibilidad en el uso de los recursos naturales, y la seguridad alimentaria contribuyendo a elevar la calidad de vida de la población.
- c. Apoyar e implementar procesos de investigación, desarrollo e innovación para el sector agropecuario que permitan aumentar la capacidad científica y tecnológica del país.
- d. Apoyar e implementar acciones de investigación en conservación, caracterización y uso adecuado para el sector agropecuario colombiano, de los recursos biológicos que conforman los denominados Bancos de Germoplasma de la Nación en cabeza del Ministerio de Agricultura y Desarrollo Rural, MADR.
- e. Promover y desarrollar acciones que movilicen las capacidades de los actores del Sistema Nacional de Competitividad Ciencia, Tecnología e Innovación, SNCCTI o sus sustitutos, tendientes a la generación del cambio técnico en el sector agropecuario.

- f. Proponer y apoyar la implementación de políticas y estrategias de investigación y desarrollo de tecnologías agropecuarias al Ministerio de Agricultura y Desarrollo Rural y a las demás entidades del Sistema Nacional de Competitividad Ciencia, Tecnología e Innovación, SNCCTI o sus sustitutos.
- g. Desarrollar estrategias de formación del recurso humano con la finalidad de capacitar el personal científico, técnico y administrativo para el desarrollo agropecuario y que requiera para el ejercicio de sus actividades.
- h. Dar apoyo logístico y técnico al Instituto Colombiano Agropecuario, ICA, en las labores de prevención y control de problemas fito y zoonosarios, y en las acciones que desarrolle para asegurar la calidad de los insumos agropecuarios.
- i. Promover, ejecutar y apoyar procesos y esquemas de transferencia e innovación tecnológicos.
- j. Promover formas organizacionales, crear empresas o asociarse con otras entidades públicas o privadas para el cumplimiento y desarrollo más eficiente de sus propósitos.
- k. Apoyar al MADR en las tareas propias de la articulación y gestión del Sistema Nacional de Ciencia y Tecnología Agroindustrial o de sus sustitutos, y de la Agenda Nacional de Investigación, Desarrollo Tecnológico e Innovación para el sector agropecuario, así como de cualquier otro programa o proyecto a implementar.
- l. Aprovechar eficiente y efectivamente los resultados de sus actividades.
- m. Desarrollar su objeto en forma articulada con todos los actores que integran el Sector Agropecuario Nacional.

Vigilancia del funcionamiento de la Corporación

La vigilancia del funcionamiento y operación financiera interna de la Corporación es ejercida por la Revisoría Fiscal que para el periodo de este informe ha sido realizada por la firma CROWE COSAS.

Vigilancia externa de la Corporación

La Corporación está sometida a la vigilancia externa de las entidades competentes de conformidad con las disposiciones legales vigentes.

Las entidades que ejercen la función de inspección, vigilancia y control es la Alcaldía de Bogotá a través de la Dirección Distrital de Inspección, Vigilancia y Control de personas jurídicas sin ánimo de lucro y la Contraloría General de la República.

Nacionalidad y domicilio

La Corporación es de nacionalidad colombiana, tiene su domicilio principal en Bogotá D.C. en la Carrera 13A No. 28 38 oficina 218. Su línea de atención al cliente es 01 8000 121515 y el correo electrónico atencionalcliente@agrosavia.co.

Así mismo presenta la siguiente estructura organizacional:

Junta Directiva
Dirección Ejecutiva
Oficina Asesora de Comunicaciones, Identidad y Relaciones Corporativas
Oficina Asesora Jurídica
Oficina Asesora de Gestión Organizacional
Dirección de Investigación y Desarrollo
Dirección de Planeación y Cooperación Institucional
Dirección de Vinculación de Oferta Tecnológica
Dirección Administrativa y Financiera
Centros de Investigación
Redes de Innovación

Así mismo tiene sedes en diferentes regiones del país así:

Centros de Investigación:

Caribia Km 6, vía Sevilla – Guacamayal, Zona Bananera, Magdalena
Carimagua Km 330, vía Villavicencio - Puerto Carreño, Puerto Gaitán, Meta
El Mira Km 38, vía Tumaco - Pasto, Nariño
El Nus Corregimiento San José del Nus, San Roque, Antioquia
La Libertad Km 17, vía Puerto López, Villavicencio, Meta
La Selva Km 7, vía Rionegro - las Palmas, Sector Llanogrande, Rionegro, Antioquia
La Suiza Km 32, vía al mar, Vereda Galápagos, Rionegro, Santander
Motilonia Km 5, vía Becerril, Agustín Codazzi, Cesar
Nataima Km 9, vía Espinal, Ibagué, Tolima
Obonuco Km 5, vía Pasto - Obonuco, Nariño
Palmira Dg a la intersección de la Cr 36A con Cl 23, Palmira, Valle del Cauca
Tibaitatá Km 14, vía Mosquera – Bogotá, Cundinamarca
Turipaná Km 13, vía Montería - Cereté, Córdoba

Sedes:

Cimpa Km 2, vía antigua a Cite Barbosa, Santander
El Carmen de Bolívar Km 1, vía Zambrano, Bolívar
Cúcuta Cl 6N Nro. 1AE – 196 Ceiba II Cúcuta, Norte de Santander
Eje cafetero Av. Alberto Mendoza, Cr. 23 Nro. 74 – 71 Piso 7, Edificio ANDI, Manizales, Caldas
Florencia Km 1, vía Morelia, instalaciones Incoder, Florencia, Caquetá
Popayán Cl 8 Nro. 10 – 68, Barrio Santa Clara, Popayán, Cauca
Yopal Cl 13 Nro. 28 – 113, Yopal, Casanare

Oficina:

Tunja, Boyacá

Fincas Experimentales:

La Trinidad Km 0.6, vía sector La Isla, Suan, Atlántico
Taluma Km 91, vía Puerto López – Puerto Gaitán, Meta

1.2. Declaración de cumplimiento de marco normativo y limitaciones

Cumplimiento del marco normativo

Los Estados Financieros han sido preparados dando cumplimiento a las Normas para el Reconocimiento, Medición, Revelación y Presentación de los Hechos Económicos para las Entidades de Gobierno, establecidas en la Resolución Nro. 533 de 2015 y sus modificaciones, así como la doctrina asociada al reconocimiento de hechos económicos específicos.

Propósito superior

El propósito superior de la Corporación es “Transformamos de manera sostenible el sector agropecuario colombiano con el poder del conocimiento para mejorar la vida de productores y consumidores”.

1.3. Base normativa y periodo cubierto

Los estados financieros han sido preparados bajo la siguiente base normativa:

- Marco Normativo para Entidades de Gobierno adoptado mediante Resolución 533 de 2015 y sus modificaciones.
- Catálogo General de Cuentas adoptado mediante Resolución 620 de 2015.
- Doctrina Contable Pública.
- Procedimientos.
- Demás orientaciones de voluntaria observancia, tales como las Guías de Aplicación.

1.4. Forma de Organización y/o Cobertura

Organización del Proceso Contable

La Corporación estableció políticas contables y de operación donde reposan los lineamientos, bases, principios, acuerdos, estimaciones, responsabilidades, soportes y demás que estructuran un proceso contable que cumple con los principios fundamentales de relevancia y representación fiel, así como dar alcance a los principios de oportunidad, verificabilidad, comprensibilidad y comparabilidad.

La contabilidad de la Corporación se concentra en la Coordinación de Contabilidad, que depende del Departamento Financiero y este a su vez de la Dirección Administrativa y Financiera. Para ello se utilizan los sistemas de información Coupa, Dynamics AX y el Sistema de control de cuentas, los cuales son alimentados con la información de cada una de las áreas y tienen repercusión en la contabilidad de la Corporación.

Posteriormente la información es revisada, depurada y estructurada en la Coordinación de Contabilidad para la generación de informes y Estados Financieros. Estas funciones se distribuyen entre los integrantes del grupo de trabajo de contabilidad de la Sede Central y los Centros de Investigación.

Nota 2. Bases de medición y presentación utilizadas

2.1 Bases de medición

Los Estados Financieros han sido preparados sobre la base del costo para los activos y pasivos no financieros, las demás bases de medición se encuentran establecidas en las políticas contables de la Corporación.

2.2 Moneda funcional y de presentación

Los estados financieros han sido preparados sobre la base del costo para los activos y pasivos no financieros, las demás bases de medición se encuentran establecidas en las políticas contables de la Corporación.

Moneda funcional

La contabilidad de la Corporación se registra en pesos colombianos.

Redondeo de presentación de Estados Financieros

Estos Estados Financieros son presentados en millones de pesos colombianos, excepto cuando se indique lo contrario.

Materialidad

Para la revelación de las transacciones significativas, el umbral de materialidad establecido por la Corporación es del 5% del valor de la cuenta del activo o pasivo afectado.

Nota 3. Políticas contables significativas

Las políticas contables de la Corporación fueron establecidas mediante el documento AR-M-05 - Manual de políticas contables, donde se incorporaron los requerimientos establecidos en las normas contables definidas en el anexo de la Resolución Nro. 533 de 2015 y sus modificaciones.

Las políticas contables relacionadas más adelante han sido aplicadas consistentemente al periodo presentado en estos Estados Financieros.

Efectivo y equivalentes al efectivo

El efectivo comprende los recursos de liquidez inmediata que se registran en caja (caja menor y caja principal) que se encuentran en tesorería y los depositados en instituciones financieras (cuentas corrientes y cuentas de ahorro).

Los equivalentes al efectivo son inversiones a corto plazo de alta liquidez que son fácilmente convertibles en efectivo y están sujetas a un riesgo poco significativo de cambios en su valor. Por tanto, una inversión será equivalente al efectivo cuando tenga vencimiento próximo, es decir tres meses o menos desde la fecha de adquisición. Para garantizar que los recursos de efectivo que se encuentran depositados en las instituciones financieras estén correctamente representados en los Estados Financieros, las diferencias identificadas frente al saldo contable deben ser conciliadas y reconocidas en el periodo al cual corresponden.

Inversiones e instrumentos derivados

La Corporación reconoce como inversiones de administración de liquidez, los recursos financieros colocados en instrumentos de deuda o de patrimonio, con el propósito de obtener rendimientos provenientes de las fluctuaciones del precio o de los flujos contractuales del título durante su vigencia.

Las inversiones de administración de liquidez se reconocen en la fecha de cumplimiento, con independencia de que esta fecha coincida o no con la fecha de negociación. La fecha de cumplimiento es la fecha en la cual le son transferidos los títulos a la entidad. La fecha de negociación es aquella en la que se pactan las condiciones de la transacción.

Cuentas por cobrar

La Corporación reconoce como cuentas por cobrar los derechos adquiridos en desarrollo de sus actividades, de los cuales se espere a futuro la entrada de un flujo financiero fijo o determinable, a través de efectivo, equivalentes al efectivo u otro instrumento intercambiable. Estas partidas 24 incluyen los derechos originados en transacciones con y sin contraprestación. Las transacciones con contraprestación incluyen, entre otros, la venta de bienes y servicios y las transacciones sin contraprestación incluyen las transferencias.

Las cuentas por cobrar son objeto de estimaciones de deterioro de valor cuando exista evidencia objetiva de incumplimiento de los pagos a cargo del deudor y se calcula por el método individual y colectivo.

Inventarios

La Corporación reconoce como inventarios los activos adquiridos, los que se encuentren en proceso de transformación y los producidos, así como los productos de los animales y de las plantas en el momento de su cosecha y que se tengan con la intención de:

- a. Comercializarse en el curso normal de la operación corporativa.
- b. Distribuirse en forma gratuita o a precios de no mercado en el curso normal de la operación corporativa.
- c. Transformarse o consumirse en actividades de producción de bienes o prestación de servicios.

Adicionalmente, se reconocen como inventarios los servicios costeados cuando el ingreso que estos generan no puede ser medido fiablemente. Los productos agropecuarios se reconocen como inventarios en el momento en que el producto se separe del activo principal, por ejemplo, el fruto de palma al separarse de la planta de palma.

Propiedades, planta y equipo

La Corporación reconoce como propiedades, planta y equipo, los activos tangibles empleados para desarrollar y ejecutar actividades de investigación y transferencia de tecnología agropecuaria y promover procesos de innovación tecnológica para la producción, comercialización y suministro de bienes, para la prestación de servicios, para propósitos administrativos y para generar ingresos producto de su arrendamiento (Para el caso de bienes inmuebles, los cánones establecidos a un valor inferior al de mercado). Estos activos se caracterizan porque no están disponibles para la venta y se espera usarlos durante más de doce (12) meses. 25

La Corporación también reconoce como propiedades, planta y equipo, los bienes inmuebles con uso futuro indeterminado, las plantas y los animales vivos que se destinen principalmente a la investigación con independencia de su valor.

Los terrenos sobre los que se construyan las propiedades, planta y equipo se reconocen por separado.

La vida útil definida para el cálculo de la depreciación fue la siguiente:

Grupos de activos	Vida útil años
Semovientes de trabajo	20
Semovientes de investigación hembras	15
Semovientes de investigación machos	8
Semovientes ovinos	10
Edificaciones	70
Silos	70
Corrales	30
Plantas de generación	20
Plantas de tratamiento	20
Invernaderos	2
Equipo agrícola	18
Equipo pecuario	18
Herramientas y accesorios	18
Equipo eléctrico	18
Equipo de recreación y deporte	10
Equipo de laboratorio	19
Muebles y enseres	19
Equipo y máquina de oficina	25
Equipo de comunicación	15
Equipo de computación	11
Equipo de tracción y elevación	15
Plantaciones agrícolas	25

Intangibles

La Corporación reconoce como activos intangibles los recursos identificables de carácter no monetario y sin apariencia física, sobre los cuales tiene el control, así como aquellos respecto de los que se espera obtener beneficios económicos futuros o potencial de servicio y puedan ser objeto de mediciones fiables.

Los activos intangibles se caracterizan porque no se espera venderlos en el curso de las actividades de la Corporación y se prevé usarlos durante más de doce (12) meses

Otros activos

Los avances entregados a empleados y anticipos a proveedores se reconocen en el momento en que se aprueba la solicitud contra una cuenta por pagar, la cual se cancela por medio del desembolso.

La Corporación reconoce como bienes y servicios pagados por anticipado, todos los bienes y servicios que han sido pagados de forma anticipada, pero de los cuales tiene pendiente la recepción del bien o servicio, y por lo tanto se deben amortizar durante un periodo establecido o en el momento de la recepción completa del mismo.

Para los bienes y servicios pagados por anticipado estos se reconocen cuando superen un salario mínimo mensual legal vigente (1 SMMLV).

Arrendamientos

El arrendamiento es un contrato por medio del cual se concede el derecho de uso de un bien mueble o inmueble a cambio del pago de un precio denominado canon, que por regla general se cancela periódicamente, dentro de los plazos establecidos al efecto.

Un arrendamiento se clasifica como operativo si el arrendador no transfiere sustancialmente al arrendatario, los riesgos y ventajas inherentes a la propiedad del activo.

Deterioro de valor de los activos

La Corporación clasificó sus activos como no generadores de efectivo. Si bien en ocasiones se obtienen rendimientos a precios de mercado, estos flujos son obtenidos con la capacidad ociosa del activo, ya que su propósito fundamental es suministrar bienes o prestar servicios de forma gratuita o a precios de no mercado, es decir, la Corporación no pretende, a través del uso del activo generar rendimientos en condiciones de mercado, en línea con el propósito superior de la Corporación.

La Corporación realiza la evaluación de indicios internos y externos de deterioro, en caso de que existan reconoce una pérdida por deterioro del valor de un activo no generador de efectivo cuando su valor en libros supera el valor del servicio recuperable.

La pérdida por deterioro se reconoce como una disminución del valor en libros del activo y un gasto en el resultado del periodo. Las reversiones de pérdidas de deterioro reconocidas en periodos anteriores se reconocen como ingreso en el resultado del periodo.

Cuentas por pagar

La Corporación reconoce como cuentas por pagar las obligaciones presentes adquiridas con terceros, originadas en el desarrollo de sus actividades y de las cuales se espera, a futuro, la salida de un flujo financiero fijo o determinable a través de efectivo, equivalentes al efectivo u otro instrumento, siempre que el valor de la obligación pueda medirse fiablemente. Al evaluar si existe una obligación presente, la Corporación se basa en la información disponible al cierre del período para establecer si existe la probabilidad de tener o no la obligación.

La medición inicial y posterior de las cuentas por pagar se realiza al valor de la transacción

Beneficios a los empleados

Los beneficios a los empleados comprenden todas las retribuciones que la Corporación proporciona a los trabajadores a cambio de sus servicios, incluyendo, beneficios por terminación del vínculo laboral o contractual cuando haya lugar a ello, extendiéndose a los beneficios proporcionados a sobrevivientes y beneficiarios, además, de aquellos beneficios otorgados mediante el acuerdo de negociación colectiva, vigente al cierre de cada periodo contable.

Los beneficios a los empleados de corto plazo y por terminación del vínculo laboral se reconocen como gasto en el resultado del periodo.

Provisiones, activos y pasivos contingentes

Se reconocen como provisiones, los pasivos a cargo de la entidad que estén sujetos a condiciones de incertidumbre en relación con su cuantía o vencimiento, como por ejemplo litigios y demandas en contra de la Corporación, contratos onerosos o desmantelamientos.

Dentro de la Corporación las provisiones se reconocen cuando se cumplen todas y cada una de las siguientes condiciones:

- a. Tiene una obligación presente de origen legal, como resultado de un suceso pasado.
- b. Corresponden o provienen de recursos que incorporen beneficios económicos o potencial de servicio para cancelar la obligación.
- c. Puede hacerse una estimación fiable del valor de la obligación.

Los pasivos contingentes se evalúan trimestralmente, con el fin de asegurar que su evolución se refleje apropiadamente en los Estados Financieros. En caso de que la salida de recursos sea probable y que se obtenga una medición fiable de la obligación, se debe proceder con el reconocimiento del pasivo en los Estados Financieros del período en el que dicho cambio tenga lugar.

Ingresos con y sin contraprestación

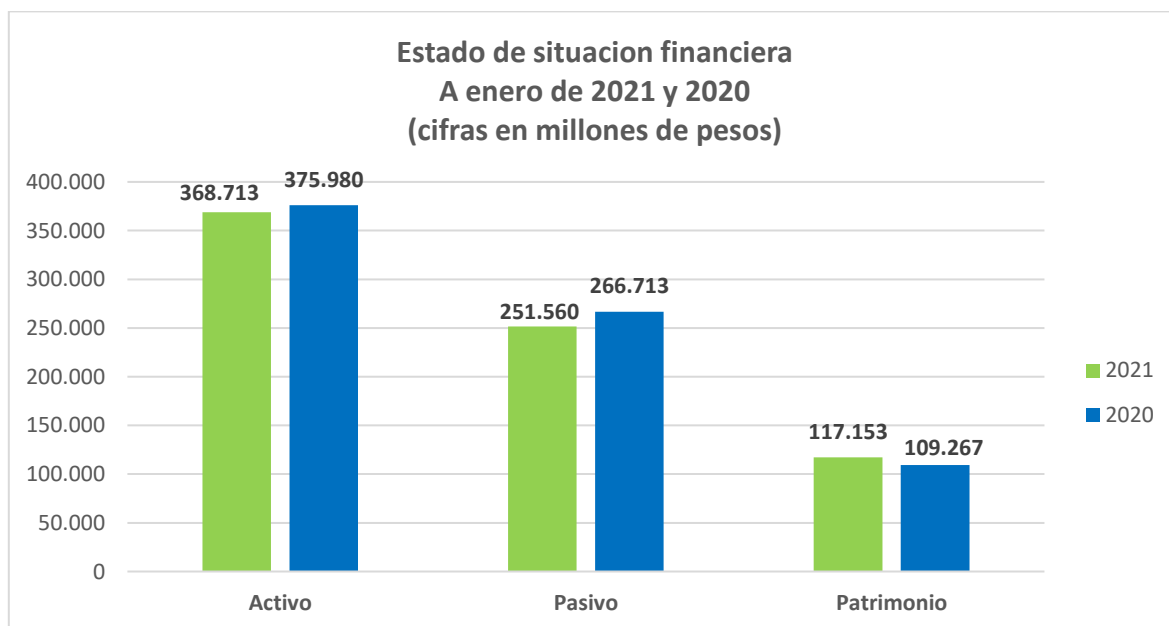
La Corporación reconoce como ingresos de transacciones con contraprestación, los que se originan en la venta de bienes, en la prestación de servicios o en el uso que terceros hacen de activos. El criterio para el reconocimiento de ingresos de transacciones con contraprestación se aplica por separado a cada transacción.

El criterio para el reconocimiento de ingresos de transacciones con contraprestación se aplica por separado a cada transacción.

Se reconocen como ingresos de transacciones sin contraprestación, los recursos monetarios o no monetarios que reciba la Corporación sin que deba entregar a cambio una contraprestación que se aproxime al valor de mercado del recurso que se recibe, es decir, la Corporación no entrega nada a cambio por el recurso recibido o si lo hace, el valor entregado es menor al valor de mercado del recurso recibido.

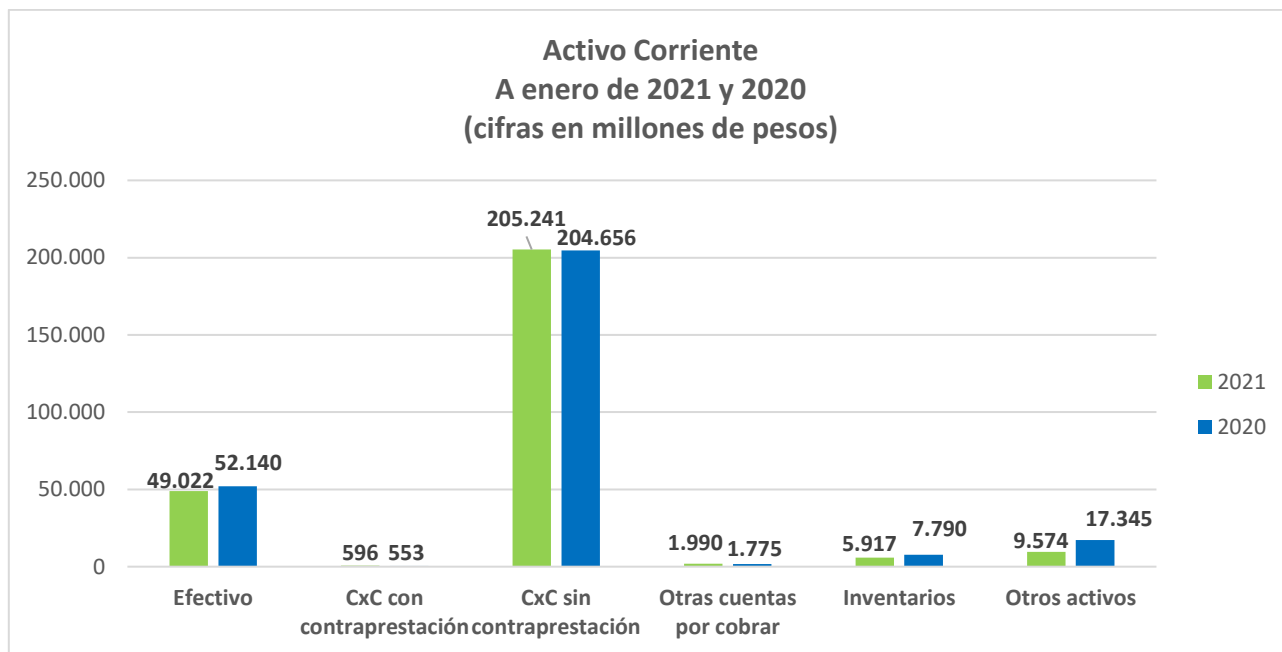
Estado de Situación Financiera

El estado de situación financiera presenta en forma clasificada, resumida y consistente, la situación financiera de la entidad a una fecha determinada y revela la totalidad de sus bienes, derechos y obligaciones, y la situación del patrimonio.



Activos

Los activos son recursos controlados por la entidad que resultan de un evento pasado y de los cuales se espera obtener un potencial de servicio o generar beneficios económicos futuros.



Variaciones más representativas en el Activo corriente

Nota 1. Efectivo y equivalentes al efectivo

a) Depósitos en instituciones financieras

La Corporación asigna una cuenta bancaria a cada convenio de cooperación realizado con financiadores para el manejo de temas específicos como transferencia, overhead, incapacidades, provisiones de nómina, impuestos y nómina.

Durante los meses de enero de 2021 y 2020 se realizaron oportunamente las conciliaciones de todas las cuentas bancarias que tiene la Corporación, de acuerdo con el instructivo AR-I-21 realización de conciliación bancaria.

La variación se presenta por el pago de las obligaciones contraídas como pago a proveedores de bienes y servicios, pago de obligaciones tributarias, pago de obligaciones laborales, entre otras. Así como la cancelación de cuentas bancarias por terminación de convenios de cooperación, técnica y científica.

b) Importes que no están disponibles para ser utilizados

Al mes de enero de 2021 y de 2020, la Corporación no cuenta con saldos de efectivo y equivalentes al efectivo que no estén disponibles para ser utilizados.

c) Efectivo de uso restringido

Teniendo en cuenta la política contable de manejo e identificación del efectivo, la Corporación al mes de enero de 2021 y de 2020 no cuenta con efectivo de uso restringido.

d) Carteras colectivas

La variación se presenta por el incremento de recursos en los encargos fiduciarios No. 900410 Liquidez, No. 900405 Provisiones, de igual forma se generó el registro de los intereses mensuales generados por cada una de las cuentas en el periodo.

Nota 2. Cuentas por cobrar con contraprestación

a) Prestación de servicios

El aumento se presenta por la prestación de servicios pendientes por pagar por parte de la Gobernación de Cundinamarca por \$170 millones y Pharmacielo Colombia Holdings S.A.S. por \$150 millones.

Nota 3. Cuentas por cobrar sin contraprestación

a) Transferencias por cobrar

La variación de esta cuenta se presenta principalmente porque hubo un incremento en el valor de transferencia del año 2021 según resolución 00010 de enero de 2021.

Nota 4. Otras cuentas por cobrar

a) Cuentas por cobrar de difícil recaudo

El aumento corresponde a la reclasificación de cuentas por cobrar de acuerdo con el acta 01 del comité de cartera que deben trasladarse a cuentas por cobrar de difícil cobro.

Nota 5. Inventarios

a) Prestadores de servicios

Corresponde a los costos incurridos en el desarrollo del contrato de prestación de servicios de control de plagas en cultivos celebrado con Bayer SAS, el cual se encuentra en proceso, pendiente de entregables, sobre el cual se espera recibir ingresos.

b) Materiales y suministros

La variación negativa en \$1.745 millones, corresponde a que se reflejó mayor consumo de insumos por varios grupos de inventarios relacionado con materiales reactivo de laboratorio, otros materiales y suministros, materiales agrícolas y pecuarios, de igual forma los insumos adquiridos fueron consumidos en gran proporción por los diferentes proyectos de investigación que desarrolla la Corporación en los diferentes centros de investigación.

Nota 6. Otros activos

a) Bienes y servicios pagados por anticipado

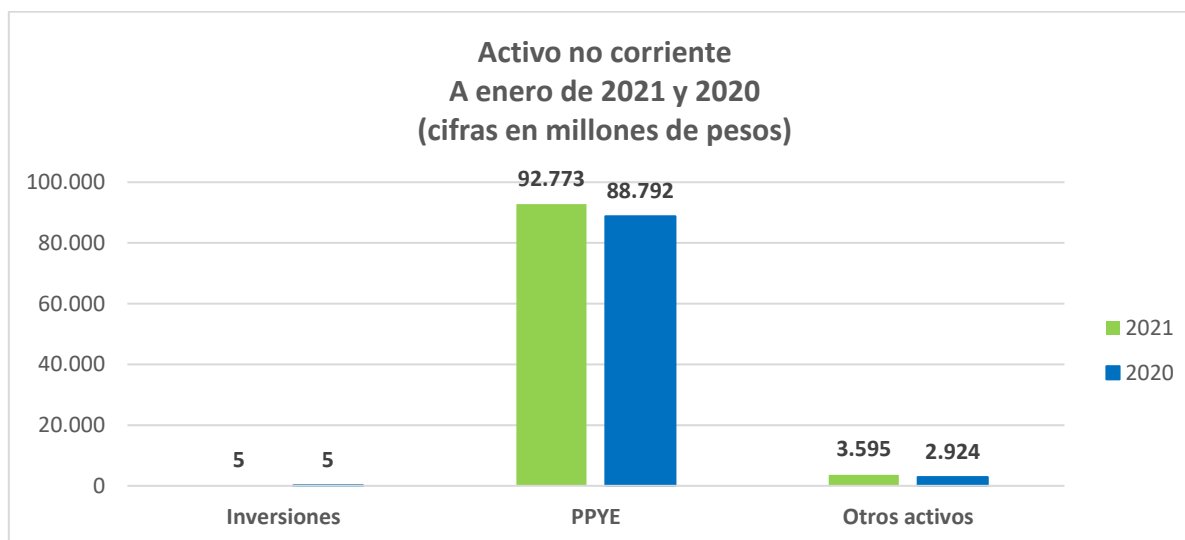
El aumento del saldo de la cuenta en el periodo se presenta por el contrato de arrendamiento adquirido con Parameta S.A.S. por \$1.241 millones.

b) Avances y anticipos entregados

La variación se presenta por la legalización de anticipos dados a los proveedores por la prestación de servicios o venta de bienes, durante el mes de octubre de 2020 los anticipos del convenio 1968 que se habían girado en la vigencia 2019 y que representaban un gran porcentaje del saldo de la cuenta disminuyeron debido a la legalización por la terminación del convenio mencionado anteriormente.

c) Recursos entregados en administración

En esta cuenta se registran los recursos entregados a las entidades públicas o privadas, con quienes suscribimos convenios derivados para desarrollar actividades enmarcadas dentro de los proyectos de investigación. La disminución se presenta por la legalización de los recursos entregados.



Variaciones más representativas en el Activo no corriente

Nota 7. Inversiones e instrumentos derivados

Las inversiones e instrumentos derivados constan de acciones ordinarias detalladas a continuación:

ENTIDAD	NÚMERO DE ACCIONES	VALOR
Fondo Ganadero del Huila S.A.	67.266	3
Frigoríficos Ganaderos de Colombia S.A.	2.404	2
Total	69.670	5

Nota 8. Propiedad planta y equipo

Los bienes muebles e inmuebles propiedad de la Corporación no se encuentran pignorados y los mismos se encuentran incluidos en la póliza de todo riesgo por daño material.

De acuerdo con la clasificación de propiedad, planta y equipo, las vidas útiles definidas por la Corporación para cada grupo de activos se detallan a continuación. El método de depreciación utilizado es el de línea recta.

Las vidas útiles asociadas a los activos son:

Grupos de activos	Vida útil años
Semovientes de trabajo	20
Semovientes de investigación hembras	15
Semovientes de investigación machos	8
Semovientes ovinos	10
Edificaciones	70
Silos	70
Corrales	30
Plantas de generación	20
Plantas de tratamiento	20
Invernaderos	2
Equipo agrícola	18
Equipo pecuario	18
Herramientas y accesorios	18
Equipo eléctrico	18
Equipo de recreación y deporte	10
Equipo de laboratorio	19
Muebles y enseres	19
Equipo y máquina de oficina	25
Equipo de comunicación	15
Equipo de computación	11
Equipo de tracción y elevación	15
Plantaciones agrícolas	25

a) Plantaciones de investigación

La variación positiva en \$413 millones corresponde a los costos incurridos registrados como mejoras, directamente atribuibles a las plantaciones agrícolas, entre las cuales tenemos palma de aceite, cítricos y marañón, al cierre del mes de enero de 2021 la Corporación posee con 10 proyectos asociados a plantaciones, ubicadas en los centros de investigación de Caribia, El Mira, la Libertad y Taluma.

b) Maquinaria y equipo

La variación de la cuenta corresponde a la incorporación de 151 bienes valorados en \$2.061 millones, entre los más representativos por su valor, se tiene un mini cargador agrícola valorado en \$120 millones de pesos, una freidora y una red contraincendios por valor de \$112 y \$109 millones respectivamente, con la intención de ser utilizados en el desarrollo de proyectos de investigación, también se realizaron bajas de bienes que por su estado de inservibles no eran funcionales, al cierre del mes de enero de 2021, la Corporación dispone con 1.205 bienes en este grupo de bienes, distribuidos en los diferentes centros de investigación de todo en todo el país.

c) Equipo de Laboratorio

El aumento de la cuenta corresponde a la incorporación de 311 bienes valorados en \$4.132 millones, entre los bienes más representativo por su valor, se tiene la construcción de un cuarto frio por valor de \$290 millones, la adquisición de dos contadores de células equivalentes a \$454 millones, un sistema de medición de producción y un ecógrafo por valor de \$115 y 109 millones respectivamente, también se registraron bajas de bienes por su estado a inservibles no eran funcionales. Al cierre del mes de enero de 2021, la Corporación

dispone de 2.566 bienes clasificados como equipos de laboratorio para el desarrollo de actividades de investigación, distribuidos en los diferentes centros de investigación.

d) Equipos de comunicación y computación

La variación positiva de la cuenta corresponde a la incorporación de 269 equipos de comunicación y computación valorados en \$3.819 millones, los bienes más representativos por su valor, corresponde a la adquisición de doce módulos servidores y unidades receptora de datos, valorados en \$2.435 millones, también se han producido bajas de bienes por su estado de inservibles no son funcionales, estos han afectado la variación con relación a las incorporaciones. Al cierre del mes de enero de 2021, la Corporación dispone 2.792 equipos asociados a comunicación y computación distribuidos en los diferentes centros de investigación en todo el País.

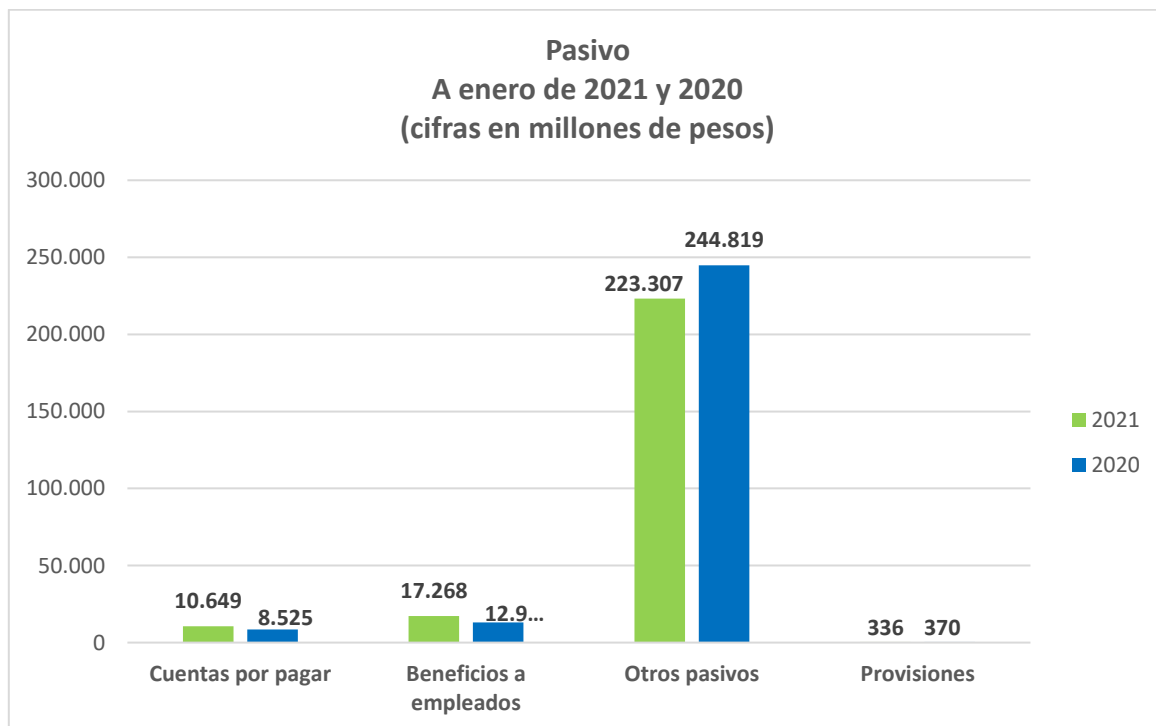
Nota 9. Otros Activos

a) Activos intangibles

El aumento de la cuenta corresponde a la incorporación de 35 bienes de software, valorados en \$1.257 millones, también se realizaron bajas de bienes intangibles por su estado de obsolescencia o desuso no eran funcionales en las actividades de la Corporación, al cierre del mes de enero de 2021, la Corporación dispone de 76 bienes clasificados como intangibles que son utilizados en las operaciones de la Corporación.

Pasivos

Un pasivo es una obligación presente producto de sucesos pasados para cuya cancelación, una vez vencida, la entidad espera desprenderse de recursos que incorporan beneficios económicos o un potencial de servicio.



Variaciones más representativas en el Pasivo

Nota 10. Cuentas por pagar

a) Adquisición de bienes y servicios nacionales

La variación se presenta por la obligación contraída con proveedores por adquisición de bienes y servicios necesarios para el cumplimiento de objetivos y metas de la corporación como el pago de seguridad a Atlas Seguridad por \$404 millones y anticipos a proveedores como Jafer ingeniería S.A.S por \$89 millones.

b) Descuentos de nómina

La variación se presenta ya que al cierre del periodo los descuentos de la nómina del periodo no se giraron a las entidades correspondientes, los descuentos más representativos son las libranzas y el incentivo al ahorro y pagos a fondos de empleados.

Nota 11. Beneficios a empleados

a) Prestaciones Sociales

El aumento en las prestaciones sociales se da por el incremento en el sueldo de los colaboradores para la vigencia 2021

b) Otros beneficios a empleados

La variación se presenta en la subcuenta de incentivos al ahorro, los cuales fueron descontados a los colaboradores en la nómina de enero de 2021 pero se consignan a las entidades pertinentes en el mes de febrero.

Nota 12. Otros Pasivos

a) Recursos recibidos en administración

Los recursos recibidos en administración se disminuyeron por la ejecución de los convenios y por la devolución de recursos no ejecutados. Así mismo se disminuyó por la cesión de recursos de convenios que se liquidaron del CIAT y del IICA, pertenecientes a las convocatorias 057-2077 y 054-2008.

b) Transferencia condicionada Ley 1731 de 2014

La disminución de esta cuenta se presenta principalmente porque hubo mayor ejecución en el año 2020 y por ende el saldo del 2021 es mucho menor comparado con el saldo a enero-2020.

c) Sistema general de Regalías

Se presenta variación en esta cuenta porque en junio de 2020 se registraron los recursos de regalías aprobados por el OCAD según el acuerdo 085 de 2019 y el certificado de cumplimiento de requisitos previos. En este acuerdo se aprobó el proyecto titulado "Investigación, vinculación y ampliación de la oferta tecnológica disponible para el mejoramiento productivo del cultivo de papa en los departamentos de Santander, norte de Santander".

Las entidades territoriales beneficiarias son las Gobernaciones de Santander y Norte de Santander y la entidad ejecutora es Agrosavia y teniendo en cuenta que Agrosavia es la entidad beneficiaria de los resultados y de

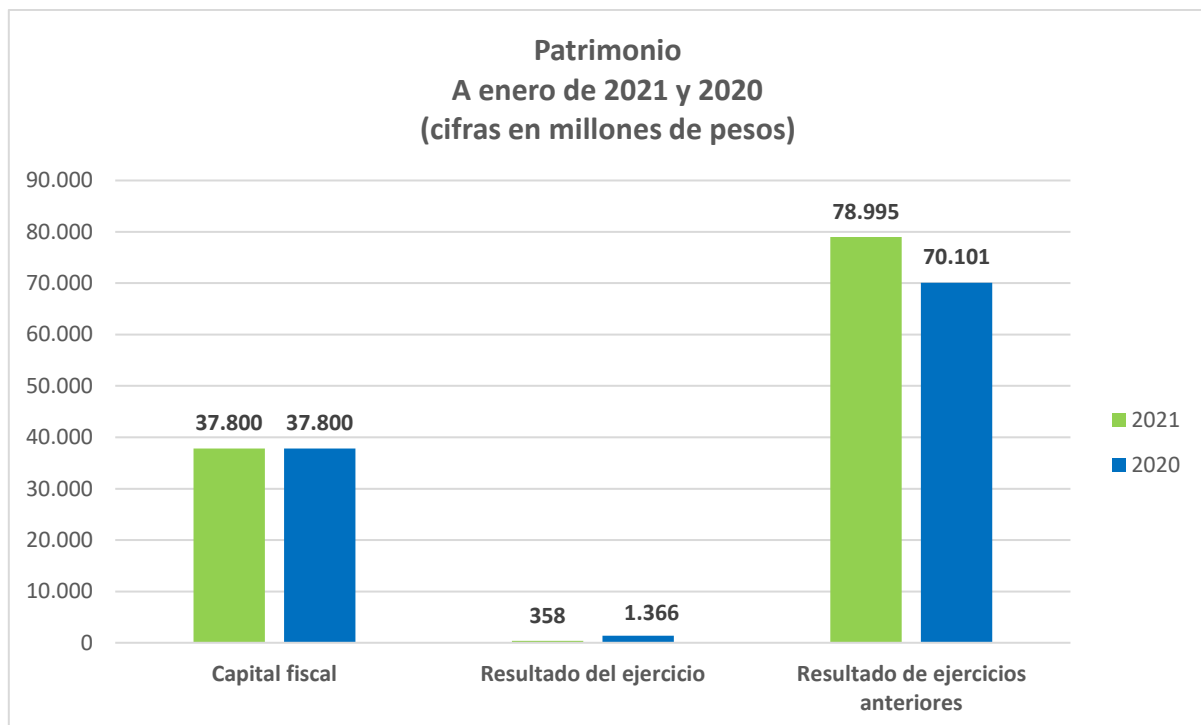
los bienes de acuerdo con el manifiesto de titularidad, a este proyecto se le dio el tratamiento contable de transferencia condicionada.

Nota 13. Provisiones

En esta cuenta se registran las provisiones por litigios y demandas laborales hacia la Corporación.

Nota 14. Patrimonio

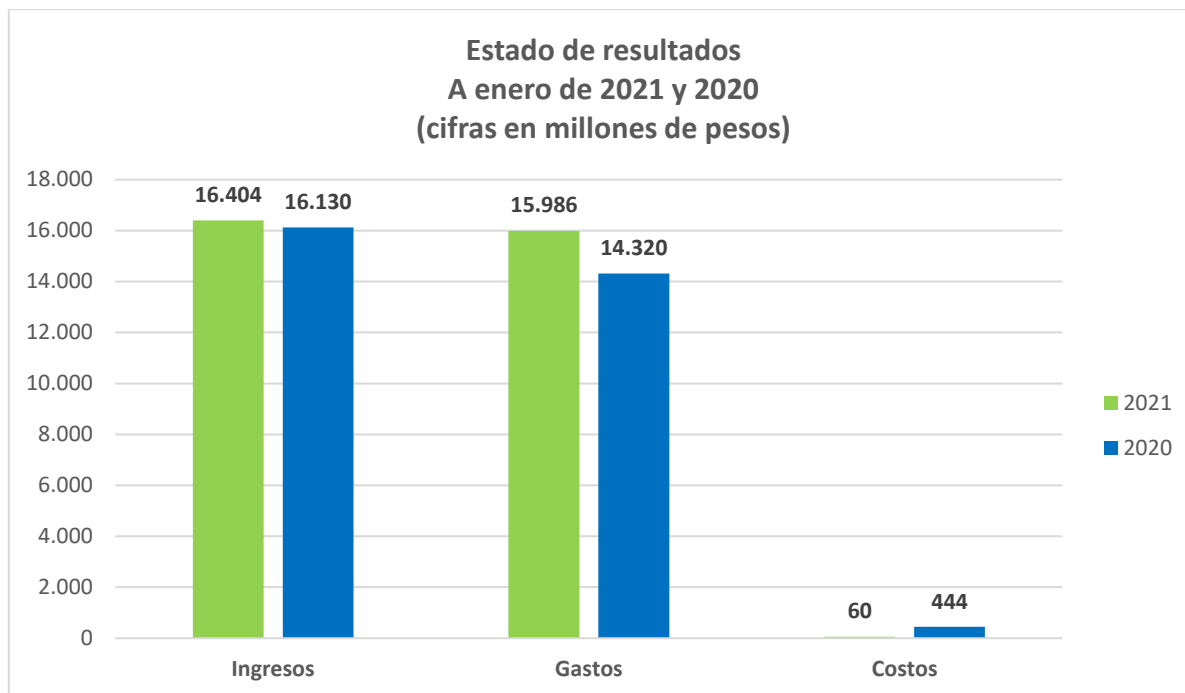
El patrimonio comprende el valor de los recursos públicos (representados en bienes y derechos) deducidas las obligaciones, que tiene la entidad de gobierno para cumplir las funciones de cometido estatal.



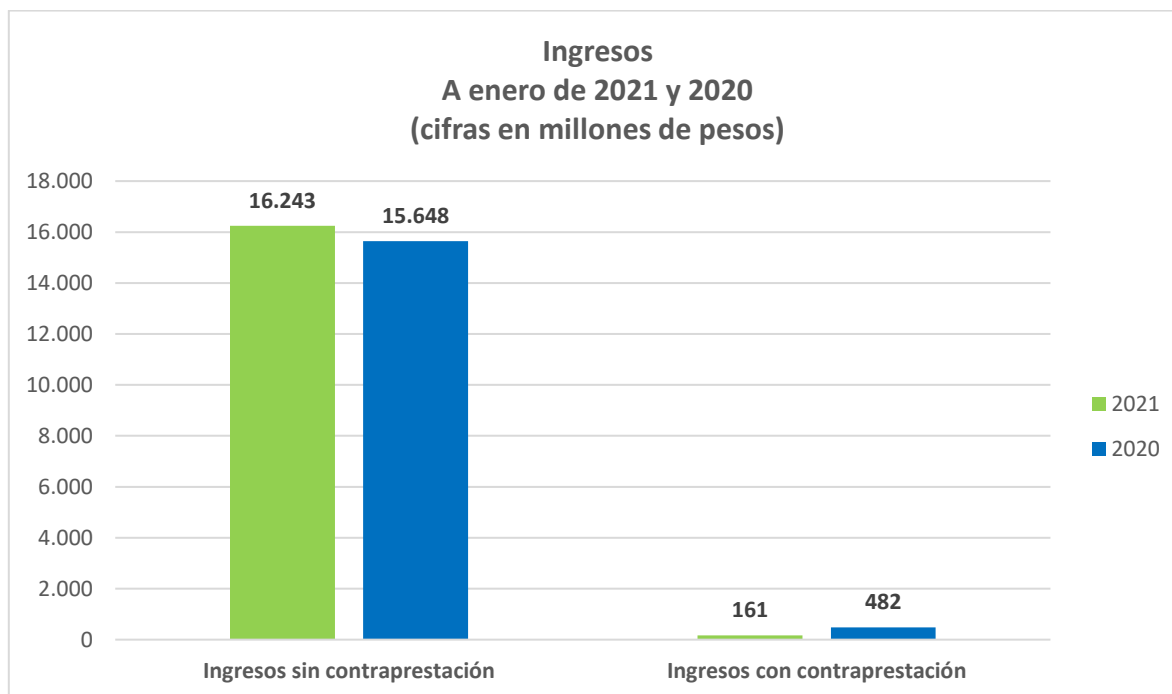
Hasta el año 2017 la Corporación aplicó el Marco Normativo contable de acuerdo con la Resolución No. 355 de 2007. A partir del año 2018 dio aplicación a lo establecido en la Resolución No. 533 de 2015 y sus modificatorias “Marco Normativo para entidades de gobierno”, mediante la cual se realizó la adopción indirecta de las Normas Internacionales de Contabilidad del Sector Público NICSP.

Estado de resultados

El estado de resultados presenta las partidas de ingresos, gastos y costos de la entidad, con base en el flujo de ingresos generados y consumidos durante el periodo.



Notas del estado de resultados



Nota 15. Ingresos sin contraprestación por transferencias

El total de los ingresos sin contraprestación por transferencias se encuentran discriminados así:

Nombre de la Cuenta	2021	2020	Diferencia	Variación %
Transferencia ley 1731 de 2014	15.999	15.241	758	4,97%
Otras transferencias	83	-	83	100,00%
Total	16.082	15.241	841	5,52%

El ingreso por la Transferencia que se recibe del MADR de acuerdo con lo establecido en la Ley 1731 de 2014, se reconoce mensualmente teniendo en cuenta los recursos ejecutados para el funcionamiento de la Corporación, así:

Cuenta	2021	2020	Diferencia	Variación
15 - Inventarios	135	538	(403)	(75%)
16 – Propiedades, planta y Equipo	48	311	(263)	(85%)
19 - Otros activos	1.935	1.833	102	6%
51 - Nómina	11.678	10.780	898	8%
51 - Otros gastos de personal	689	819	(130)	(16%)
51 - Gastos generales	1.478	913	564	62%
51 - Impuestos, contribuciones y tasas	36	47	(11)	(24%)
Total	15.999	15.241	758	5%

De acuerdo con nuestra política contable, el reconocimiento del ingreso de la Transferencia se realiza con la ejecución contable de las cuentas de inventarios, propiedades, planta y equipo, otros activos, gastos de administración y operación, transferencias y otros gastos.

Nota 16. Otros ingresos sin contraprestación.

Corresponde a los ingresos sin contraprestación recibidos por la entidad proveniente de actividades ordinarias que no se encuentran clasificados en otras cuentas. Estos ingresos se discriminan en las siguientes cuentas:

Nombre de la Cuenta	2021	2020	Diferencia	Variación %
AJUSTE POR DIFERENCIA EN CAMBIO				
En efectivo y equivalentes al efectivo	12	1	11	11
INGRESOS DIVERSOS				
Aprovec. por incorporación de inventarios	85	302	(217)	(71,85%)
Aprovec. en convenios de responsabilidad compartida	32	64	(32)	(50,00%)
Aprovechamientos por nacimiento de semovientes	12	9	3	33,33%
Recuperaciones	11	26	(15)	(57,69%)
Indemnizaciones	-	5	(5)	(100,00%)
REVERSION DE PERDIDAS POR DETERIORO				
Reversión de pérdidas por deterioro de inventarios	9	-	9	100,00%
Total	161	407	(246)	(60,44%)

Nota 17. Venta de bienes

Corresponde a aquellos ingresos asociados a la venta de productos agrícolas, semovientes, material genético animal y bio-productos. Estos ingresos se discriminan en la cuenta 42 de la siguiente manera:

Nombre de la Cuenta	2021	2020	Diferencia	Variación %
Venta de semovientes y productos pecuarios	24	126	(102)	(80,95%)
Bio-Productos	19	10	9	90,00%
Venta de productos agrícolas	8	214	(206)	(96,26%)
Total Ingresos	51	350	(299)	(85,43%)
Costo por venta de bienes	(39)	(319)	280	(87,77%)
Total Neto	12	31	(579)	(86,55%)

Nota 18. Venta de servicios

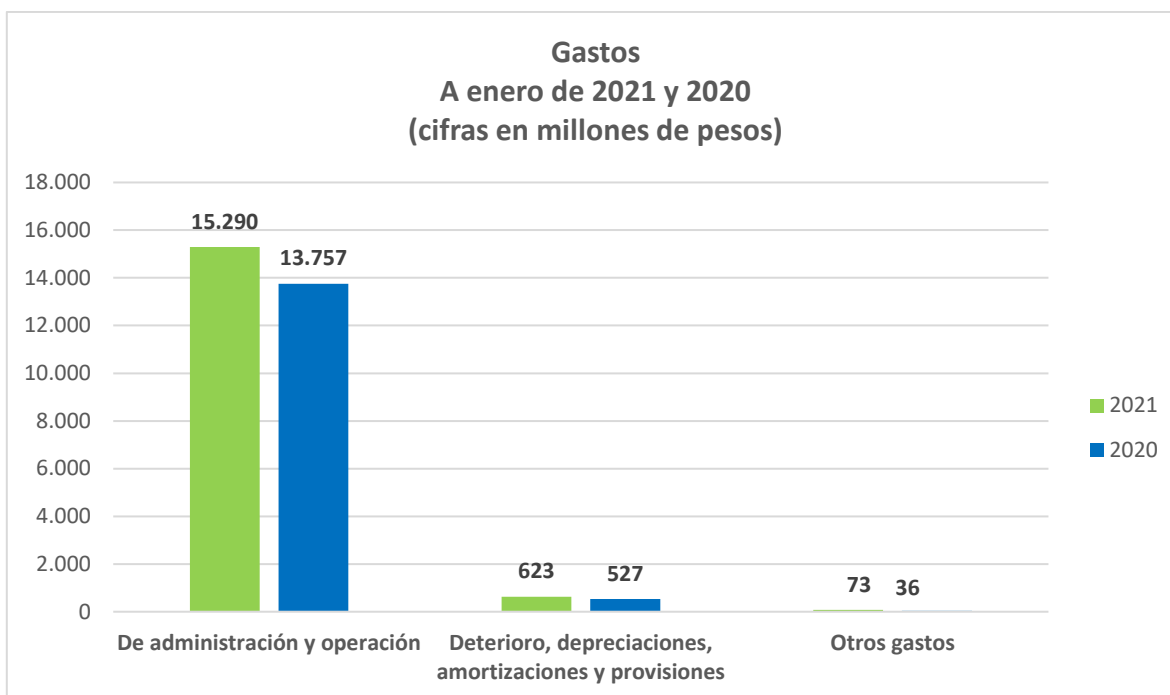
Corresponde a aquellos ingresos asociados a la prestación de servicios acorde a la misionalidad de la Corporación como lo son la transferencia tecnológica, administración de proyectos, servicios de laboratorio, servicios de investigación científica y tecnológica y manutención animal. Estos ingresos se discriminan en la cuenta 43 de la siguiente manera:

Nombre de la Cuenta	2021	2020	Diferencia	Variación %
Administración de proyectos	3	16	(13)	(81,25%)
Servicios de laboratorio	-	22	(22)	(100,00%)
Total Ingresos	3	38	(35)	(92,11%)
Costo por venta de servicios	(21)	(125)	104	(83,20%)
Total Neto	(18)	(87)	69	(79,31%)

Nota 19. Otros ingresos con contraprestación

Corresponde a los ingresos con contraprestación recibidos por la entidad proveniente de actividades ordinarias que no se encuentran clasificados en otras cuentas. Estos ingresos se discriminan en las siguientes cuentas:

Nombre de la Cuenta	2021	2020	Diferencia	Variación %
FINANCIEROS				
Intereses sobre depósitos en instituciones finan.	54	79	(25)	(31,65%)
INGRESOS DIVERSOS				
Ganancia por baja en cuentas de activos no finan.	39	-	39	100,00%
Ingresos por arrendamientos	14	14	0	0,00%
Venta de material reciclable	-	1	(1)	(100,00%)
Total	107	94	13	13,83%



Nota 20. Gastos de administración y operación

Corresponde a aquellos gastos asociados a la administración y operación de la Corporación. Estos gastos se discriminan en la cuenta 51 de la siguiente manera:

Cuenta	2021	2020
Gastos de Personal	12.643	11.740
Gastos generales	2.600	1.953
Impuestos, contribuciones y tasas	47	64
Total	15.290	13.757

Gastos de personal

Nombre de la Cuenta	2021	2020	Diferencia	Variación %
Sueldos	4.670	4.126	544	13,18%
Salario integral	2.314	1.862	452	24,27%
Vacaciones	883	1.155	(272)	(23,55%)
Cotizaciones a seguridad social en salud	653	610	43	7,05%
Cotizaciones en fondos de pensiones privados	515	378	137	36,24%
Cesantías	472	447	25	5,59%
Prima de servicios	472	447	25	5,59%
Contratos de personal temporal	462	607	(145)	(23,89%)
Cotizaciones en fondo de pensiones del estado	374	458	(84)	(18,34%)
Incentivos al ahorro	353	332	21	6,33%
Aportes a cajas de compensación familiar	304	282	22	7,80%
Aportes al ICBF	228	212	16	7,55%
Aportes al SENA	152	141	11	7,80%
Cotizaciones a riesgos laborales	132	115	17	14,78%
Capacitación bienestar social y estímulos	128	84	44	52,38%
Indemnizaciones	100	-	100	100,00%

Nombre de la Cuenta	2021	2020	Diferencia	Variación %
Otras contribuciones	93	91	2	2,20%
Bonificaciones	66	81	(15)	(18,52%)
Contratos de aprendizaje	61	79	(18)	(22,78%)
Horas extras y festivos	46	41	5	12,20%
Incapacidades	36	39	(3)	(7,69%)
Gastos médicos y drogas	36	50	(14)	(28,00%)
Licencias laborales	36	39	(3)	(7,69%)
Auxilio de transporte	30	31	(1)	(3,23%)
Otros gastos de personal	22	28	(6)	(21,43%)
Intereses a las cesantías	5	4	1	25,00%
Dotación y suministro a trabajadores	-	1	(1)	(100,00%)
Total	12.643	11.740	903	7,69%

Gastos Generales

Nombre de la Cuenta	2021	2020	Diferencia	Variación %
Impresos publicaciones suscripciones y afil.	504	16	488	3050,00%
Mantenimiento	500	561	(61)	(10,87%)
Vigilancia y seguridad	412	-	412	100,00%
Arrendamiento operativo	281	88	193	219,32%
Materiales y suministros	268	554	(286)	(51,62%)
Servicios públicos	184	82	102	124,39%
Honorarios	171	247	(76)	(30,77%)
Servicios de aseo cafetería restaurante y lav	92	11	81	736,36%
Seguros generales	85	75	10	13,33%
Comunicaciones y transporte	36	82	(46)	(56,10%)
Servicios	24	47	(23)	(48,94%)
Equipos de seguridad industrial	14	24	(10)	(41,67%)
Elementos de aseo lavandería y cafetería	12	20	(8)	(40,00%)
Combustibles y lubricantes	9	16	(7)	(43,75%)
Viáticos y gastos de viaje	7	81	(74)	(91,36%)
Otros gastos generales	1	-	1	100,00%
Diseños y estudios	-	7	(7)	(100,00%)
Procesamiento de información	-	15	(15)	(100,00%)
Organización de eventos	-	6	(6)	(100,00%)
Gastos legales	-	21	(21)	(100,00%)
Total	2.600	1.953	647	33,13%

Impuestos, contribuciones y tasas

Nombre de la Cuenta	2021	2020	Diferencia	Variación %
Gravamen a los movimientos financieros	41	50	(9)	(18,00%)
Impuesto sobre el servicio de alumbrado publico	3	-	3	100,00%
Impuesto sobre vehículos automotores	2	1	1	100,00%
Tasas	1	2	(1)	(50,00%)
Impuesto predial	-	11	(11)	(100,00%)
Total	47	64	(17)	(26,56%)

Nota 21. Deterioros, depreciaciones, amortizaciones y provisiones

Concepto	2021	2020	Diferencia	Variación %
Depreciaciones	597	507	90	17,75%
Amortizaciones	26	20	6	30,00%
Total	623	527	96	18,22%

Depreciaciones

Corresponde al registro del gasto por depreciación de la propiedad planta y equipo de la Corporación. Estos gastos se discriminan en la cuenta 5360 de la siguiente manera:

Nombre de la Cuenta	2021	2020	Diferencia	Variación %
Equipo médico y científico	218	174	44	25,29%
Equipos de comunicación y computación	131	102	29	28,43%
Semovientes y plantas	118	122	(4)	(3,28%)
Maquinaria y equipo	88	73	15	20,55%
Equipos de transporte tracción y elevación	27	26	1	3,85%
Muebles enseres y equipo de oficina	7	7	-	0,00%
Edificaciones	5	2	3	150,00%
Plantas ductos y túneles	3	1	2	200,00%
Total	597	507	90	17,75%

Amortizaciones

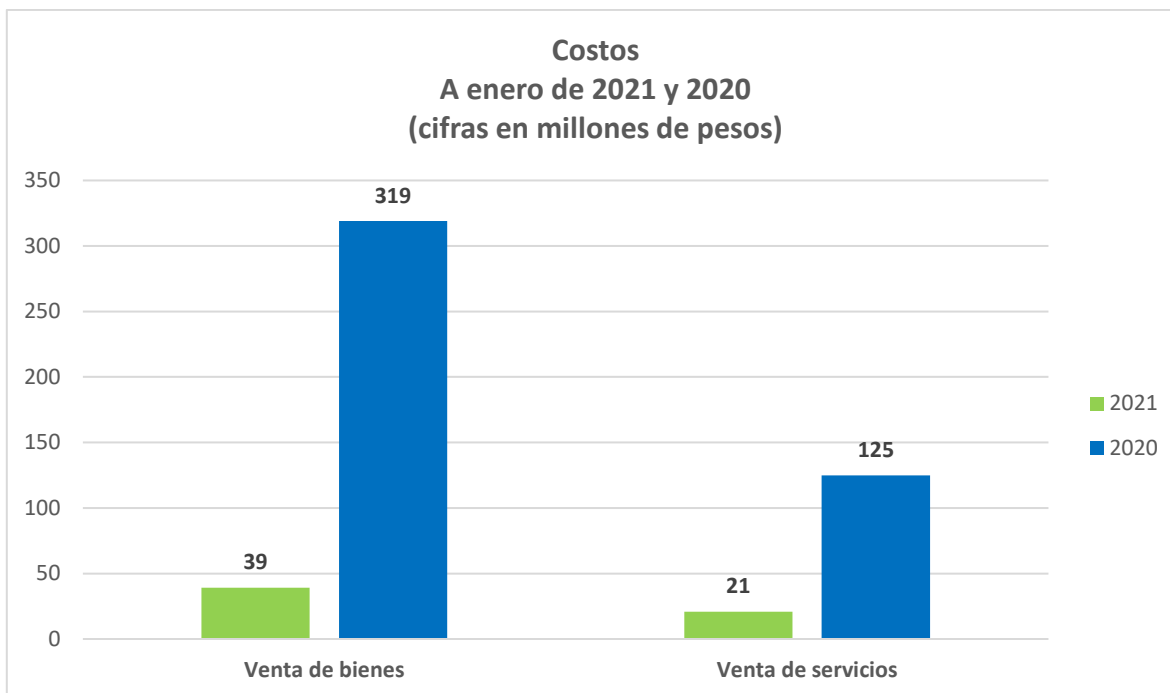
Corresponde al registro del gasto por amortización de activos intangibles como los son las licencias y los software. Estos gastos se discriminan en la cuenta 5366 de la siguiente manera:

Nombre de la Cuenta	2021	2020	Diferencia	Variación %
Softwares	26	19	7	36,84%
Licencias	-	1	(1)	(100,00%)
Total	26	20	6	30,00%

Nota 22. Otros Gastos

Corresponde al gasto causado en las actividades ordinarias de la Corporación que no se encuentran clasificados en otras cuentas. Estos gastos se discriminan en la cuenta 5890 de la siguiente manera:

Nombre de la Cuenta	2021	2020	Diferencia	Variación %
Baja en cuentas de activos no financieros	72	36	36	100,00%
Adquisición de bienes y servicios del exterior	1	-	1	100,00%
Total	73	36	37	102,78%



Nota 23. Costos de ventas

Costo de venta de bienes

Corresponde a aquellos costos asociados a la venta de productos agrícolas y pecuarios, semovientes, material genético animal y bio-productos. Estos costos se discriminan en la cuenta 62 de la siguiente manera:

Nombre de la Cuenta	2021	2020	Diferencia	Variación %
Productos agropecuarios de silvicultura	25	303	(278)	(91,75%)
Bio-productos	14	9	5	55,56%
Semovientes	-	7	(7)	(100,00%)
Total	39	319	(280)	(87,77%)

Costo de venta de servicios

Corresponde a aquellos costos asociados a la prestación de servicios acorde a la misionalidad de la Corporación como lo son la transferencia tecnológica, administración de proyectos, servicios de laboratorio, servicios de investigación científica y tecnológica y manutención animal. Estos costos se discriminan en la cuenta 63 de la siguiente manera:

Nombre de la Cuenta	2021	2020	Diferencia	Variación %
Servicios de laboratorio	21	125	(104)	(83,20%)
Total	21	125	(104)	(83,20%)