

Corporación colombiana de investigación agropecuaria – AGROSAVIA
Informes financieros y contables comparativos
Noviembre de 2021 – Noviembre de 2020

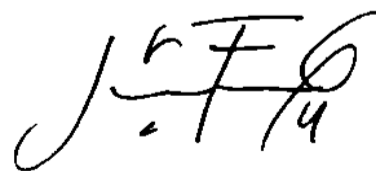


CORPORACIÓN COLOMBIANA DE INVESTIGACIÓN AGROPECUARIA - AGROSAVIA
ESTADO DE SITUACIÓN FINANCIERA
A 30 DE NOVIEMBRE DE 2021 CON CIFRAS COMPARATIVAS A 30 DE NOVIEMBRE DE 2020
(Cifras expresadas en millones de pesos colombianos)

ACTIVO	Nota	2021	2020	% Variación
ACTIVO CORRIENTE				
Efectivo y equivalentes al efectivo	1	70.782	50.790	39,36%
Cuentas por cobrar con contraprestación	2	1.151	377	205,31%
Cuentas por cobrar sin contraprestación	3	74.454	46.292	60,84%
Otras cuentas por cobrar	4	1.015	1.888	(46,24%)
Inventarios	5	4.654	7.254	(35,84%)
Otros activos	6	12.195	10.111	20,61%
TOTAL ACTIVO CORRIENTE		164.251	116.712	40,73%
ACTIVO NO CORRIENTE				
Inversiones e instrumentos derivados	7	25	5	400,00%
Propiedades planta y equipo	8	98.565	88.243	11,70%
Otros activos	9	4.315	2.896	49,00%
TOTAL ACTIVO NO CORRIENTE		102.905	91.144	12,90%
TOTAL ACTIVO		267.156	207.856	28,53%
PASIVO				
PASIVO CORRIENTE				
Cuentas por pagar	10	10.140	11.434	(11,32%)
Beneficios a los empleados a corto plazo	11	19.466	17.880	8,87%
Otros pasivos	12	71.651	68.841	4,08%
TOTAL PASIVO CORRIENTE		101.257	98.155	3,16%
PASIVO NO CORRIENTE				
Provisiones	13	419	490	(14,49%)
TOTAL PASIVO NO CORRIENTE		419	490	(14,49%)
TOTAL PASIVO		101.676	98.645	3,07%
PATRIMONIO				
Capital Fiscal	14	37.873	37.800	0,19%
Resultado del ejercicio		4.311	1.511	185,31%
Resultados de ejercicios anteriores		123.296	69.900	76,39%
TOTAL PATRIMONIO		165.480	109.211	51,52%
TOTAL PASIVO Y PATRIMONIO		267.156	207.856	28,53%
CUENTAS DE ORDEN DEUDORAS				
Derechos Contingentes		9.586	3.337	187,26%
Deudoras de Control		25.633	17.532	46,21%
Deudoras por contra		35.219	20.869	68,76%
CUENTAS DE ORDEN ACREEDORAS				
Responsabilidades Contingentes		3.059	3.149	(2,86%)
Acreedoras de Control		62.836	72.002	(12,73%)
Acreedoras por contra		65.895	75.151	(12,32%)



JORGE MARIO DÍAZ LUENGAS
Representante Legal
C.C. 79.386.288



JAIRO FONSECA GONZÁLEZ
Contador General
C.C. 93.394.811
TP 89.451-T

CORPORACIÓN COLOMBIANA DE INVESTIGACIÓN AGROPECUARIA - AGROSAVIA

ESTADO DE RESULTADOS

PERIODO COMPRENDIDO ENTRE 1 DE ENERO Y 30 DE NOVIEMBRE DE 2021 CON CIFRAS COMPARATIVAS AL 30 DE NOVIEMBRE DE 2020

(Cifras expresadas en millones de pesos colombianos)

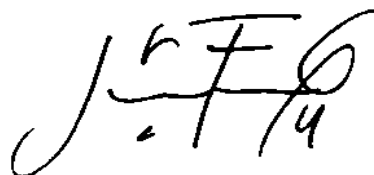
	Nota	2021	2020	% Variación
INGRESOS				
INGRESOS SIN CONTRAPRESTACIÓN				
Transferencias	15	194.506	189.066	2,88%
Otros ingresos	16	7.739	6.683	15,80%
TOTAL INGRESOS SIN CONTRAPRESTACIÓN		202.245	195.749	3,32%
INGRESOS CON CONTRAPRESTACIÓN				
Venta de bienes	17	6.618	5.823	13,65%
Venta de servicios	18	2.929	2.081	40,75%
Otros ingresos	19	685	817	(16,16%)
TOTAL INGRESOS CON CONTRAPRESTACIÓN		10.232	8.721	17,33%
TOTAL INGRESOS		212.477	204.470	3,92%
GASTOS				
De administración y operación	20	189.144	186.504	1,42%
Deterioro, deprec., amortizac. y provisiones	21	7.159	6.096	17,44%
Transferencias y subvenciones	22	1.121	2.938	(61,84%)
Otros gastos	23	3.133	1.152	171,96%
TOTAL GASTOS		200.557	196.690	1,97%
COSTOS DE VENTAS	24	7.609	6.269	21,38%
TOTAL COSTOS DE VENTAS		7.609	6.269	21,38%
EXCEDENTE DEL EJERCICIO		4.311	1.511	185,31%



JORGE MARIO DIAZ LUENGAS

Representante Legal

C.C. 79.386.288



JAIRO FONSECA GONZÁLEZ

Contador General

C.C. 93.394.811

TP No 89.451-T

**Notas a los informes contables comparativos de la Corporación Colombiana de Investigación Agropecuaria
– AGROSAVIA, noviembre de 2021 y de 2020
(Cifras expresadas en millones de pesos colombianos, excepto cuando se indique lo contrario)**

Nota 1. Entidad reportante

1.1 Identificación y propósitos

La Corporación Colombiana de Investigación Agropecuaria – AGROSAVIA, en adelante la Corporación, es una entidad pública descentralizada indirecta, constituida como corporación de participación mixta, de carácter científico y técnico sin ánimo de lucro, cuyo objeto es ejecutar actividades de investigación y desarrollo, transferencia de tecnología agropecuaria y promover procesos de innovación tecnológica con miras a contribuir al cambio técnico en el sector agropecuario, de conformidad con lo previsto en los Decretos Leyes 130 de 1976 y 393 de 1991 y los que los sustituyan o modifiquen. Su duración es indefinida; pero podrá disolverse cuando así lo decidan válidamente sus miembros en la forma y condiciones determinadas en los estatutos y en la ley.

El capital es aportado mayormente por el Instituto Colombiano Agropecuario – ICA.

La Corporación se rige por el Título XXXVI del Código Civil y las normas pertinentes del derecho privado, de conformidad con lo previsto en los Decretos Leyes 130 de 1976 y 393 de 1991 y en las demás normas que los sustituyan o modifiquen.

Funciones de cometido estatal:

De acuerdo con los estatutos, la Corporación tiene los siguientes propósitos:

- a. Trabajar en la generación de oferta tecnológica (conocimiento, tecnologías, productos y servicios tecnológicos), a través de la investigación científica, el desarrollo tecnológico, la adaptación de tecnologías, la transferencia, la asesoría y la prestación de servicios relacionados, conexos y/o derivados de sus propósitos, entre otros, los de laboratorio, en sus centros de investigación y sedes.
- b. Contribuir en la generación del cambio técnico en el sector agropecuario a través de la vinculación de la oferta tecnológica propia y la socialización de la de otros actores del Sistema Nacional de Ciencia y Tecnología Agropecuaria, SNCTA, con el fin de mejorar la competitividad de la producción, la equidad en la distribución de los beneficios de la oferta tecnológica, la sostenibilidad en el uso de los recursos naturales, y la seguridad alimentaria contribuyendo a elevar la calidad de vida de la población.
- c. Apoyar e implementar procesos de investigación, desarrollo e innovación para el sector agropecuario que permitan aumentar la capacidad científica y tecnológica del país.
- d. Apoyar e implementar acciones de investigación en conservación, caracterización y uso adecuado para el sector agropecuario colombiano, de los recursos biológicos que conforman los denominados Bancos de Germoplasma de la Nación en cabeza del Ministerio de Agricultura y Desarrollo Rural, MADR.
- e. Promover y desarrollar acciones que movilicen las capacidades de los actores del Sistema Nacional de Competitividad Ciencia, Tecnología e Innovación, SNCCTI o sus sustitutos, tendientes a la generación del cambio técnico en el sector agropecuario.

- f. Proponer y apoyar la implementación de políticas y estrategias de investigación y desarrollo de tecnologías agropecuarias al Ministerio de Agricultura y Desarrollo Rural y a las demás entidades del Sistema Nacional de Competitividad Ciencia, Tecnología e Innovación, SNCCTI o sus sustitutos.
- g. Desarrollar estrategias de formación del recurso humano con la finalidad de capacitar el personal científico, técnico y administrativo para el desarrollo agropecuario y que requiera para el ejercicio de sus actividades.
- h. Dar apoyo logístico y técnico al Instituto Colombiano Agropecuario, ICA, en las labores de prevención y control de problemas fito y zoonosarios, y en las acciones que desarrolle para asegurar la calidad de los insumos agropecuarios.
- i. Promover, ejecutar y apoyar procesos y esquemas de transferencia e innovación tecnológicos.
- j. Promover formas organizacionales, crear empresas o asociarse con otras entidades públicas o privadas para el cumplimiento y desarrollo más eficiente de sus propósitos.
- k. Apoyar al MADR en las tareas propias de la articulación y gestión del Sistema Nacional de Ciencia y Tecnología Agroindustrial o de sus sustitutos, y de la Agenda Nacional de Investigación, Desarrollo Tecnológico e Innovación para el sector agropecuario, así como de cualquier otro programa o proyecto a implementar.
- l. Aprovechar eficiente y efectivamente los resultados de sus actividades.
- m. Desarrollar su objeto en forma articulada con todos los actores que integran el Sector Agropecuario Nacional.

Vigilancia del funcionamiento de la Corporación

La vigilancia del funcionamiento y operación financiera interna de la Corporación es ejercida por la Revisoría Fiscal que para el periodo de este informe ha sido realizada por la firma CROWE COSAS.

Vigilancia externa de la Corporación

La Corporación está sometida a la vigilancia externa de las entidades competentes de conformidad con las disposiciones legales vigentes.

Las entidades que ejercen la función de inspección, vigilancia y control es la Alcaldía de Bogotá a través de la Dirección Distrital de Inspección, Vigilancia y Control de personas jurídicas sin ánimo de lucro y la Contraloría General de la República.

Nacionalidad y domicilio

La Corporación es de nacionalidad colombiana, tiene su domicilio principal en Bogotá D.C. en la Carrera 13A No. 28 38 oficina 218. Su línea de atención al cliente es 01 8000 121515 y el correo electrónico atencionalcliente@agrosavia.co.

Así mismo presenta la siguiente estructura organizacional:

Junta Directiva
Dirección Ejecutiva
Oficina Asesora de Comunicaciones, Identidad y Relaciones Corporativas
Oficina Asesora Jurídica
Oficina Asesora de Gestión Organizacional
Dirección de Investigación y Desarrollo
Dirección de Planeación y Cooperación Institucional
Dirección de Vinculación de Oferta Tecnológica
Dirección Administrativa y Financiera
Centros de Investigación
Redes de Innovación

Así mismo tiene sedes en diferentes regiones del país así:

Centros de Investigación:

Caribia Km 6, vía Sevilla – Guacamayal, Zona Bananera, Magdalena
Carimagua Km 330, vía Villavicencio - Puerto Carreño, Puerto Gaitán, Meta
El Mira Km 38, vía Tumaco - Pasto, Nariño
El Nus Corregimiento San José del Nus, San Roque, Antioquia
La Libertad Km 17, vía Puerto López, Villavicencio, Meta
La Selva Km 7, vía Rionegro - las Palmas, Sector Llanogrande, Rionegro, Antioquia
La Suiza Km 32, vía al mar, Vereda Galápagos, Rionegro, Santander
Motilonia Km 5, vía Becerril, Agustín Codazzi, Cesar
Nataima Km 9, vía Espinal, Ibagué, Tolima
Obonuco Km 5, vía Pasto - Obonuco, Nariño
Palmira Dg a la intersección de la Cr 36A con Cl 23, Palmira, Valle del Cauca
Tibaitatá Km 14, vía Mosquera – Bogotá, Cundinamarca
Turipaná Km 13, vía Montería - Cereté, Córdoba

Sedes:

Cimpa Km 2, vía antigua a Cite Barbosa, Santander
El Carmen de Bolívar Km 1, vía Zambrano, Bolívar
Cúcuta Cl 6N Nro. 1AE – 196 Ceiba II Cúcuta, Norte de Santander
Eje cafetero Av. Alberto Mendoza, Cr. 23 Nro. 74 – 71 Piso 7, Edificio ANDI, Manizales, Caldas
Florencia Km 1, vía Morelia, instalaciones Incoder, Florencia, Caquetá
Popayán Cl 8 Nro. 10 – 68, Barrio Santa Clara, Popayán, Cauca
Yopal Cl 13 Nro. 28 – 113, Yopal, Casanare

Oficina:

Tunja, Boyacá

Fincas Experimentales:

La Trinidad Km 0.6, vía sector La Isla, Suan, Atlántico
Taluma Km 91, vía Puerto López – Puerto Gaitán, Meta

1.2. Declaración de cumplimiento de marco normativo y limitaciones

Cumplimiento del marco normativo

Los Estados Financieros han sido preparados dando cumplimiento a las Normas para el Reconocimiento, Medición, Revelación y Presentación de los Hechos Económicos para las Entidades de Gobierno, establecidas en la Resolución Nro. 533 de 2015 y sus modificaciones, así como la doctrina asociada al reconocimiento de hechos económicos específicos.

Propósito superior

El propósito superior de la Corporación es “Transformamos de manera sostenible el sector agropecuario colombiano con el poder del conocimiento para mejorar la vida de productores y consumidores”.

1.3. Base normativa y periodo cubierto

Los estados financieros han sido preparados bajo la siguiente base normativa:

- Marco Normativo para Entidades de Gobierno adoptado mediante Resolución 533 de 2015 y sus modificaciones.
- Catálogo General de Cuentas adoptado mediante Resolución 620 de 2015.
- Doctrina Contable Pública.
- Procedimientos.
- Demás orientaciones de voluntaria observancia, tales como las Guías de Aplicación.

1.4. Forma de Organización y/o Cobertura

Organización del Proceso Contable

La Corporación estableció políticas contables y de operación donde reposan los lineamientos, bases, principios, acuerdos, estimaciones, responsabilidades, soportes y demás que estructuran un proceso contable que cumple con los principios fundamentales de relevancia y representación fiel, así como dar alcance a los principios de oportunidad, verificabilidad, comprensibilidad y comparabilidad.

La contabilidad de la Corporación se concentra en la Coordinación de Contabilidad, que depende del Departamento Financiero y este a su vez de la Dirección Administrativa y Financiera. Para ello se utilizan los sistemas de información Coupa, Dynamics AX y el Sistema de control de cuentas, los cuales son alimentados con la información de cada una de las áreas y tienen repercusión en la contabilidad de la Corporación.

Posteriormente la información es revisada, depurada y estructurada en la Coordinación de Contabilidad para la generación de informes y Estados Financieros. Estas funciones se distribuyen entre los integrantes del grupo de trabajo de contabilidad de la Sede Central y los Centros de Investigación.

Nota 2. Bases de medición y presentación utilizadas

2.1 Bases de medición

Los Estados Financieros han sido preparados sobre la base del costo para los activos y pasivos no financieros, las demás bases de medición se encuentran establecidas en las políticas contables de la Corporación.

2.2 Moneda funcional y de presentación

Los estados financieros han sido preparados sobre la base del costo para los activos y pasivos no financieros, las demás bases de medición se encuentran establecidas en las políticas contables de la Corporación.

Moneda funcional

La contabilidad de la Corporación se registra en pesos colombianos.

Redondeo de presentación de Estados Financieros

Estos Estados Financieros son presentados en millones de pesos colombianos, excepto cuando se indique lo contrario.

Materialidad

Para la revelación de las transacciones significativas, el umbral de materialidad establecido por la Corporación es del 5% del valor de la cuenta del activo o pasivo afectado.

Nota 3. Políticas contables significativas

Las políticas contables de la Corporación fueron establecidas mediante el documento AR-M-05 - Manual de políticas contables, donde se incorporaron los requerimientos establecidos en las normas contables definidas en el anexo de la Resolución Nro. 533 de 2015 y sus modificaciones.

Las políticas contables relacionadas más adelante han sido aplicadas consistentemente al periodo presentado en estos Estados Financieros.

Efectivo y equivalentes al efectivo

El efectivo comprende los recursos de liquidez inmediata que se registran en caja (caja menor y caja principal) que se encuentran en tesorería y los depositados en instituciones financieras (cuentas corrientes y cuentas de ahorro).

Los equivalentes al efectivo son inversiones a corto plazo de alta liquidez que son fácilmente convertibles en efectivo y están sujetas a un riesgo poco significativo de cambios en su valor. Por tanto, una inversión será equivalente al efectivo cuando tenga vencimiento próximo, es decir tres meses o menos desde la fecha de adquisición. Para garantizar que los recursos de efectivo que se encuentran depositados en las instituciones financieras estén correctamente representados en los Estados Financieros, las diferencias identificadas frente al saldo contable deben ser conciliadas y reconocidas en el periodo al cual corresponden.

Inversiones e instrumentos derivados

La Corporación reconoce como inversiones de administración de liquidez, los recursos financieros colocados en instrumentos de deuda o de patrimonio, con el propósito de obtener rendimientos provenientes de las fluctuaciones del precio o de los flujos contractuales del título durante su vigencia.

Las inversiones de administración de liquidez se reconocen en la fecha de cumplimiento, con independencia de que esta fecha coincida o no con la fecha de negociación. La fecha de cumplimiento es la fecha en la cual le son transferidos los títulos a la entidad. La fecha de negociación es aquella en la que se pactan las condiciones de la transacción.

Cuentas por cobrar

La Corporación reconoce como cuentas por cobrar los derechos adquiridos en desarrollo de sus actividades, de los cuales se espere a futuro la entrada de un flujo financiero fijo o determinable, a través de efectivo, equivalentes al efectivo u otro instrumento intercambiable. Estas partidas 24 incluyen los derechos originados en transacciones con y sin contraprestación. Las transacciones con contraprestación incluyen, entre otros, la venta de bienes y servicios y las transacciones sin contraprestación incluyen las transferencias.

Las cuentas por cobrar son objeto de estimaciones de deterioro de valor cuando exista evidencia objetiva de incumplimiento de los pagos a cargo del deudor y se calcula por el método individual y colectivo.

Inventarios

La Corporación reconoce como inventarios los activos adquiridos, los que se encuentren en proceso de transformación y los producidos, así como los productos de los animales y de las plantas en el momento de su cosecha y que se tengan con la intención de:

- a. Comercializarse en el curso normal de la operación corporativa.
- b. Distribuirse en forma gratuita o a precios de no mercado en el curso normal de la operación corporativa.
- c. Transformarse o consumirse en actividades de producción de bienes o prestación de servicios.

Adicionalmente, se reconocen como inventarios los servicios costeados cuando el ingreso que estos generan no puede ser medido fiablemente. Los productos agropecuarios se reconocen como inventarios en el momento en que el producto se separe del activo principal, por ejemplo, el fruto de palma al separarse de la planta de palma.

Propiedades, planta y equipo

La Corporación reconoce como propiedades, planta y equipo, los activos tangibles empleados para desarrollar y ejecutar actividades de investigación y transferencia de tecnología agropecuaria y promover procesos de innovación tecnológica para la producción, comercialización y suministro de bienes, para la prestación de servicios, para propósitos administrativos y para generar ingresos producto de su arrendamiento (Para el caso de bienes inmuebles, los cánones establecidos a un valor inferior al de mercado). Estos activos se caracterizan porque no están disponibles para la venta y se espera usarlos durante más de doce (12) meses. 25

La Corporación también reconoce como propiedades, planta y equipo, los bienes inmuebles con uso futuro indeterminado, las plantas y los animales vivos que se destinen principalmente a la investigación con independencia de su valor.

Los terrenos sobre los que se construyan las propiedades, planta y equipo se reconocen por separado.

La vida útil definida para el cálculo de la depreciación fue la siguiente:

Grupos de activos	Vida útil años
Semovientes de trabajo	20
Semovientes de investigación hembras	15
Semovientes de investigación machos	8
Semovientes ovinos	10
Edificaciones	70
Silos	70
Corrales	30
Plantas de generación	20
Plantas de tratamiento	20
Invernaderos	2
Equipo agrícola	18
Equipo pecuario	18
Herramientas y accesorios	18
Equipo eléctrico	18
Equipo de recreación y deporte	10
Equipo de laboratorio	19
Muebles y enseres	19
Equipo y máquina de oficina	25
Equipo de comunicación	15
Equipo de computación	11
Equipo de tracción y elevación	15
Plantaciones agrícolas	25

Intangibles

La Corporación reconoce como activos intangibles los recursos identificables de carácter no monetario y sin apariencia física, sobre los cuales tiene el control, así como aquellos respecto de los que se espera obtener beneficios económicos futuros o potencial de servicio y puedan ser objeto de mediciones fiables.

Los activos intangibles se caracterizan porque no se espera venderlos en el curso de las actividades de la Corporación y se prevé usarlos durante más de doce (12) meses

Otros activos

Los avances entregados a empleados y anticipos a proveedores se reconocen en el momento en que se aprueba la solicitud contra una cuenta por pagar, la cual se cancela por medio del desembolso.

La Corporación reconoce como bienes y servicios pagados por anticipado, todos los bienes y servicios que han sido pagados de forma anticipada, pero de los cuales tiene pendiente la recepción del bien o servicio, y por lo tanto se deben amortizar durante un periodo establecido o en el momento de la recepción completa del mismo.

Para los bienes y servicios pagados por anticipado estos se reconocen cuando superen un salario mínimo mensual legal vigente (1 SMMLV).

Arrendamientos

El arrendamiento es un contrato por medio del cual se concede el derecho de uso de un bien mueble o inmueble a cambio del pago de un precio denominado canon, que por regla general se cancela periódicamente, dentro de los plazos establecidos al efecto.

Un arrendamiento se clasifica como operativo si el arrendador no transfiere sustancialmente al arrendatario, los riesgos y ventajas inherentes a la propiedad del activo.

Deterioro de valor de los activos

La Corporación clasificó sus activos como no generadores de efectivo. Si bien en ocasiones se obtienen rendimientos a precios de mercado, estos flujos son obtenidos con la capacidad ociosa del activo, ya que su propósito fundamental es suministrar bienes o prestar servicios de forma gratuita o a precios de no mercado, es decir, la Corporación no pretende, a través del uso del activo generar rendimientos en condiciones de mercado, en línea con el propósito superior de la Corporación.

La Corporación realiza la evaluación de indicios internos y externos de deterioro, en caso de que existan reconoce una pérdida por deterioro del valor de un activo no generador de efectivo cuando su valor en libros supera el valor del servicio recuperable.

La pérdida por deterioro se reconoce como una disminución del valor en libros del activo y un gasto en el resultado del periodo. Las reversiones de pérdidas de deterioro reconocidas en periodos anteriores se reconocen como ingreso en el resultado del periodo.

Cuentas por pagar

La Corporación reconoce como cuentas por pagar las obligaciones presentes adquiridas con terceros, originadas en el desarrollo de sus actividades y de las cuales se espera, a futuro, la salida de un flujo financiero fijo o determinable a través de efectivo, equivalentes al efectivo u otro instrumento, siempre que el valor de la obligación pueda medirse fiablemente. Al evaluar si existe una obligación presente, la Corporación se basa en la información disponible al cierre del período para establecer si existe la probabilidad de tener o no la obligación.

La medición inicial y posterior de las cuentas por pagar se realiza al valor de la transacción

Beneficios a los empleados

Los beneficios a los empleados comprenden todas las retribuciones que la Corporación proporciona a los trabajadores a cambio de sus servicios, incluyendo, beneficios por terminación del vínculo laboral o contractual cuando haya lugar a ello, extendiéndose a los beneficios proporcionados a sobrevivientes y beneficiarios, además, de aquellos beneficios otorgados mediante el acuerdo de negociación colectiva, vigente al cierre de cada periodo contable.

Los beneficios a los empleados de corto plazo y por terminación del vínculo laboral se reconocen como gasto en el resultado del periodo.

Provisiones, activos y pasivos contingentes

Se reconocen como provisiones, los pasivos a cargo de la entidad que estén sujetos a condiciones de incertidumbre en relación con su cuantía o vencimiento, como por ejemplo litigios y demandas en contra de la Corporación, contratos onerosos o desmantelamientos.

Dentro de la Corporación las provisiones se reconocen cuando se cumplen todas y cada una de las siguientes condiciones:

- a. Tiene una obligación presente de origen legal, como resultado de un suceso pasado.
- b. Corresponden o provienen de recursos que incorporen beneficios económicos o potencial de servicio para cancelar la obligación.
- c. Puede hacerse una estimación fiable del valor de la obligación.

Los pasivos contingentes se evalúan trimestralmente, con el fin de asegurar que su evolución se refleje apropiadamente en los Estados Financieros. En caso de que la salida de recursos sea probable y que se obtenga una medición fiable de la obligación, se debe proceder con el reconocimiento del pasivo en los Estados Financieros del período en el que dicho cambio tenga lugar.

Ingresos con y sin contraprestación

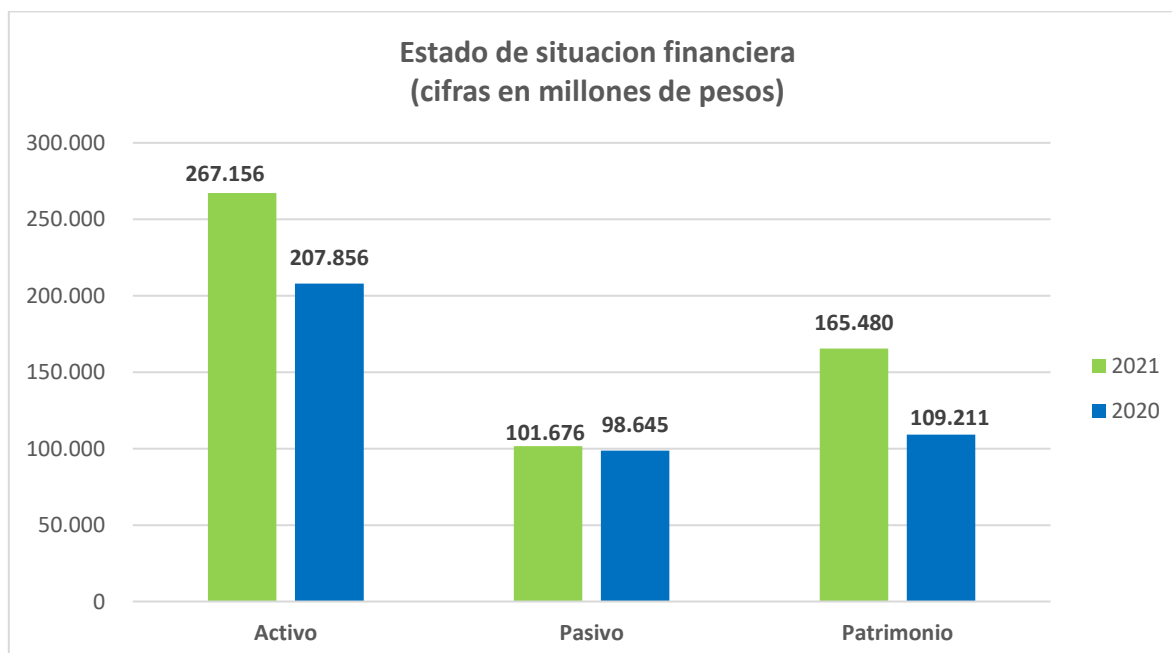
La Corporación reconoce como ingresos de transacciones con contraprestación, los que se originan en la venta de bienes, en la prestación de servicios o en el uso que terceros hacen de activos. El criterio para el reconocimiento de ingresos de transacciones con contraprestación se aplica por separado a cada transacción.

El criterio para el reconocimiento de ingresos de transacciones con contraprestación se aplica por separado a cada transacción.

Se reconocen como ingresos de transacciones sin contraprestación, los recursos monetarios o no monetarios que reciba la Corporación sin que deba entregar a cambio una contraprestación que se aproxime al valor de mercado del recurso que se recibe, es decir, la Corporación no entrega nada a cambio por el recurso recibido o si lo hace, el valor entregado es menor al valor de mercado del recurso recibido.

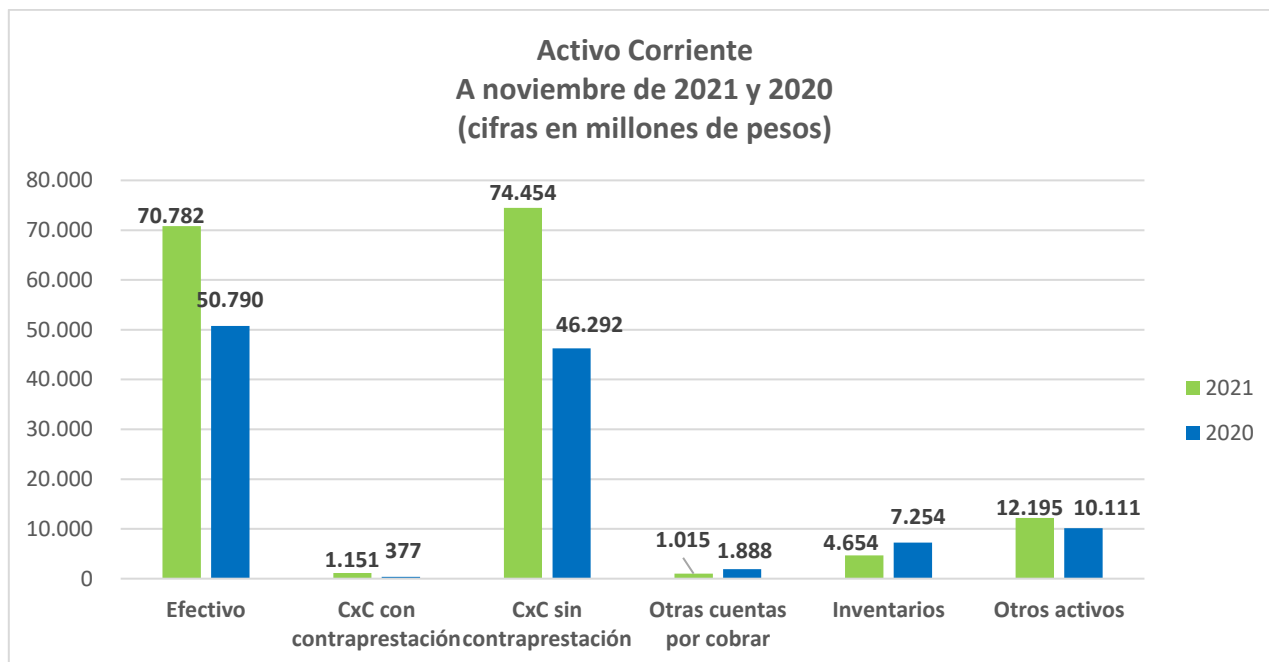
Estado de Situación Financiera

El estado de situación financiera presenta en forma clasificada, resumida y consistente, la situación financiera de la entidad a una fecha determinada y revela la totalidad de sus bienes, derechos y obligaciones, y la situación del patrimonio.



Activos

Los activos son recursos controlados por la entidad que resultan de un evento pasado y de los cuales se espera obtener un potencial de servicio o generar beneficios económicos futuros.



Variaciones más representativas en el Activo corriente

Nota 1. Efectivo y equivalentes al efectivo

a) Depósitos en instituciones financieras

La Corporación asigna una cuenta bancaria a cada convenio de cooperación realizado con financiadores para el manejo de temas específicos como transferencia, overhead, incapacidades, provisiones de nómina, impuestos y nómina.

Durante los meses de noviembre de 2021 y 2020 se realizaron oportunamente las conciliaciones de todas las cuentas bancarias que tiene la Corporación, de acuerdo con el instructivo AR-I-21 realización de conciliación bancaria.

La variación se presenta por el pago de las obligaciones contraídas como pago a proveedores de bienes y servicios, pago de obligaciones tributarias, pago de obligaciones laborales, entre otras. También se presenta la cancelación de cuentas bancarias por terminación de convenios de cooperación, técnica y científica.

b) Fondos de inversión colectiva

La variación se presenta porque durante el año 2020 la Corporación realizó reclasificación de los encargos fiduciarios que se encontraban en inversiones e instrumentos derivados a la cuenta de equivalentes al efectivo, teniendo en cuenta el Marco Normativo para Entidades de Gobierno de la Resolución 533 de 2015 y sus modificaciones, CAPÍTULO VI. NORMAS PARA LA PRESENTACIÓN DE ESTADOS FINANCIEROS Y REVELACIONES, numeral 1.3.5.

Nota 2. Cuentas por cobrar con contraprestación

a) Prestación de servicios

La variación se presenta por el recaudo de la facturación de prestación de servicios a los clientes, los saldos más representativos corresponden a los siguientes terceros:

Tercero	Valor
OFICINA DE LAS NACIONES UNIDAS CONTRA LA DROGA Y EL DELITO	102.920.924
INTER-AMERICAN INVESTMENT CORPORATION	56.404.100
LA CORPORACION COLOMBIANA DE INVESTIGACION AGROPECUARIA - AGROSAVIA	25.415.478
UNION NACIONAL DE ASOCIACIONES GANADERAS COLOMBIANAS UNAGA	20.500.000
FUNDACIÓN CHOCOLATE TUMACO	20.472.595
GLORIA COLOMBIA S.A.S	9.984.111

Nota 3. Cuentas por cobrar sin contraprestación

a) Transferencias por cobrar

Se presenta un incremento con respecto al año anterior, porque hubo un aumento en el valor a transferir por parte del Ministerio, así mismo en septiembre de 2021 se registró la adición de la transferencia del año 2021 según resolución 000231 por \$2.000.000.000. Igualmente se presenta variación porque se registraron saldos de proyectos de regalías de los convenios 1925, 1929, y se reconocieron los valores aprobados en los acuerdos del OCAD 082, 083 y 087 de 2019, acuerdos 098, 100 y 103 del 2020, convenios 1978, 1979, 1983, 2010, 2013, 2014, 2015 y los valores aprobados en los acuerdos 07 y 08 de 2021 convenios 2049, 2050 y 2057. Adicionalmente se registraron los saldos de algunos convenios de recuperación contingente suscritos con la Fiduprevisora de acuerdo establecido en el concepto No. 20211100061781 de la CGN. A continuación, se presenta el detalle:

Convenio	Proyecto	Valor	Pagos	Saldo
1979	Arauca- Clones de cacao	20.463	455	20.008
1983	Cauca-Quinua	6.103	864	5.239
1925	Cesar - Optimización del agua y uso eficiente del suelo	4.380	1.596	2.784
1929	Cauca-Aguacate Hass	3.846	1.017	2.829
2010	Cundinamarca-Bioplaguicidas cultivo de Tomate y Crucíferas.	3.283	299	2.984
1978	Arauca-Seguridad alimentaria plátano, yuca y maíz	2.409	545	1.864
2050	Nariño-Agricultura campesina	2.097	-	2.097
2014	Huila - Plátano	2.029	359	1.670
2015	Huila - Maíz	2.007	583	1.424
2057	Huila - Maracuyá	1.973	-	1.973
2060	Santander- Fitosanidad y Agroindustria	1.869	-	1.869
2013	Casanare - innovación agropecuaria	1.787	62	1.725
2049	Cundinamarca-Uchuva	1.264	-	1.264
Total		53.510	5.780	47.730

Nota 4. Otras cuentas por cobrar

a) Otras cuentas por cobrar

Dentro de este grupo encontramos los subconceptos de incapacidades, sobre ejecución de recursos de convenios de cooperación y reintegros de proveedores y empleados.

La variación representativa se da en el tercero Flores Valles con un saldo de \$339 millones correspondiente a las garantías a favor de Agrosavia por el acuerdo de terminación con este proveedor.

Nota 5. Inventarios

a) Bienes producidos

La variación del saldo de los bienes producidos corresponde a que disminuyó la producción e incorporación de productos agropecuarios, las ventas y consumos fueron proporcionalmente iguales a las entradas realizadas, al cierre del mes de noviembre, entre lo más representativo se tiene semilla de algodón, fruto de palma, material genético, semovientes, plántulas de caña de azúcar y leche cruda.

b) Materiales y suministros

La variación negativa en \$2.387 millones, se presentó debido al aumento significativo en el consumo de insumos por todos los conceptos de inventarios, adicionalmente el saldo de inventario disponible al inicio del periodo fue menor al del periodo comparado y los insumos comprados fueron consumidos en gran proporción por los diferentes proyectos de investigación que desarrolla la Corporación en los centros de investigación.

Nota 6. Otros activos

a) Bienes y servicios pagados por anticipado

El registro más representativo es la adquisición de 1 año de arrendamiento de la plataforma Coupa y suscripción a PIF, este se adquiere con el proveedor Parameta y su ejecución va hasta diciembre de 2021. Así mismo tenemos el registro de los arrendamientos de los centros de investigación de los cuales se tiene suscritos contratos con el Instituto Colombiano Agropecuario – ICA.

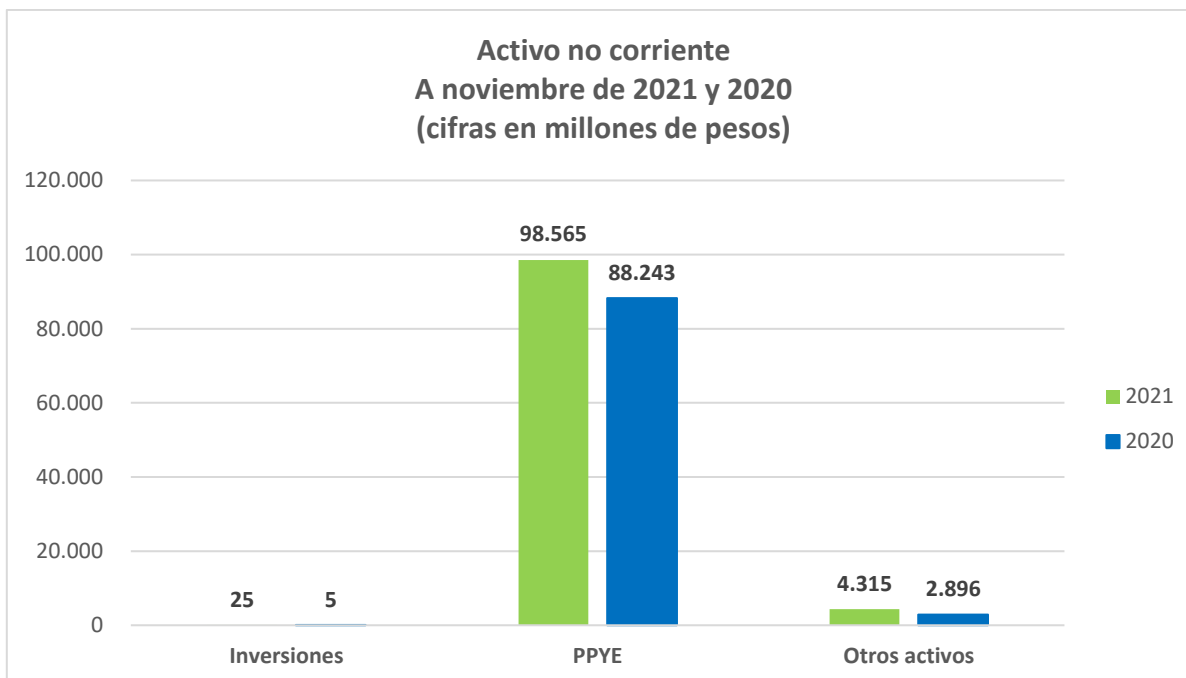
b) Avances y anticipos entregados

La variación se presenta por la legalización de anticipos por parte de los proveedores, con la respectiva entrega de los bienes y prestación de servicios que se contrataron. Los saldos más representativos corresponden a Artemetal & Construcciones S.A. \$412 millones, Mediciones geográficas S.A. \$303 millones, Solenium S.A.S. \$195 millones, Plant Ditech LTD \$192 millones, Cognito conocimiento en acción S.A.S. \$172 millones e Irriplast S.A.S. \$129 millones.

c) Recursos entregados en administración

En esta cuenta se registran los recursos entregados a las entidades públicas o privadas, con quienes suscribimos convenios derivados para desarrollar actividades enmarcadas dentro de los proyectos de investigación. El incremento se presenta principalmente porque se suscribieron varios convenios con algunas entidades como: Fenalce, Fegacesar, La Corporación Universitaria del Huila, CENIGAA, Asohofrucol, entre otros. A continuación se presenta el detalle:

Nombre	2021	2020	Variación Absoluta	Suma de %
ECOPETROL	2.465	2.456	9	(11%)
FENALCE FEDERACION NACIONAL DE CULTIVADORES DE CEREALES	413	-	413	(510%)
CORPORACION UNIVERSITARIA DEL HUILA	232	-	232	(286%)
UNIVERSIDAD DE SANTANDER	212	-	212	(262%)
CORPORACION PARA LA INVESTIGACION APLICADA AL DESARROLLO CIA	157	296	(139)	172%
FUNDACION CENTRO DE INVESTIGACION EN CIENCIAS Y RECURSOS GEO	121	-	121	(149%)
INSTITUTO DOMINICANO DE INVESTIGACIONES AGROPECUARIAS Y FORE	116	65	51	(63%)
UNIVERSIDAD NACIONAL	91	116	(25)	31%
UNIVERSIDAD DE PIURA	72	-	72	(89%)
INSTITUTO NACIONAL DE INNOVACION Y TRANSFERENCIA EN TECNOLOG	71	60	11	(14%)
UNIVERSIDAD DE NARIÑO	68	290	(222)	274%
INSTITUTO DE INVESTIGACION AGROPECUARIA DE PANAMA IDIAP	67	109	(42)	52%
UNIVERSIDAD DE LOS ANDES	66	71	(5)	6%
FEDERACION NACIONAL DE CACAOTEROS	59	-	59	(73%)
UNIVERSIDAD PEDAGOGICA Y TECNOLOGICA DE COLOMBIA	49	30	19	(23%)
UNIVERSIDAD INDUSTRIAL DE SANTANDER	26	26	-	0%
UNIVERSIDAD NACIONAL DE COLOMBIA	18	27	(9)	11%
ASOCIACION HORTIFRUTICOLA DE COLOMBIA	13	-	13	(16%)
FUNDACIÓN PARA EL FOMENTO Y LA PROMOCIÓN DE LA INVESTIGACIÓN	8	8	-	0%
UNIVERSIDAD DE IBAGUE	6	7	(1)	1%
UNIVERSIDAD MILITAR NUEVA GRANADA	6	6	-	0%
INTERNATIONAL MAIZE AND WHEAT IMPROVEMENT CENTER	5	150	(145)	179%
ASOCIACION DE CRIADORES DE GANADO OVINO ASOOVINOS CON SIGLA	-	5	(5)	6%
CATIE	-	464	(464)	573%
CENTRO INTERNACIONAL DE AGRICULTURA TROPICAL	-	190	(190)	235%
CORPORACION UNIVERSITARIA LASALLISTA	-	10	(10)	12%
FUNDACION UNIVERSIDAD JORGE TADEO LOZANO	-	19	(19)	23%
ORGANIZACION NACIONAL INDIGENA DE COLOMBIA	-	17	(17)	21%
Total	4.341	4.405	(81)	100%



Variaciones más representativas en el Activo no corriente

Nota 7. Inversiones e instrumentos derivados

a) Aportes en sociedades del sector solidario

Este aumento se debe a que se reclasificó en octubre la cuenta por cobrar que se tenía con COOLESAR y se pasó a la cuenta de aportes con COLANTA, de acuerdo con la certificación recibida, en razón a que esta última entidad asumió todo lo relacionado con COOLESAR

Nota 8. Propiedad planta y equipo

Los bienes muebles e inmuebles propiedad de la Corporación no se encuentran pignorados y los mismos se encuentran incluidos en la póliza de todo riesgo por daño material.

De acuerdo con la clasificación de propiedad, planta y equipo, las vidas útiles definidas por la Corporación para cada grupo de activos se detallan a continuación. El método de depreciación utilizado es el de línea recta. Las vidas útiles asociadas a los activos son:

Grupos de activos	Vida útil años
Semovientes de trabajo	20
Semovientes de investigación hembras	15
Semovientes de investigación machos	8
Semovientes ovinos	10
Edificaciones	70
Silos	70

Grupos de activos	Vida útil años
Corrales	30
Plantas de generación	20
Plantas de tratamiento	20
Invernaderos	2
Equipo agrícola	18
Equipo pecuario	18
Herramientas y accesorios	18
Equipo eléctrico	18
Equipo de recreación y deporte	10
Equipo de laboratorio	19
Muebles y enseres	19
Equipo y máquina de oficina	25
Equipo de comunicación	15
Equipo de computación	11
Equipo de tracción y elevación	15
Plantaciones agrícolas	25

a) Maquinaria y equipo

La variación positiva, corresponde a la incorporación de 287 bienes valorados en \$4.049 millones, entre los más representativos por su valor, se tiene tres tractores por valor de \$505 millones, dos sistemas de riego por \$622 millones, una freidora por valor de \$112, una cosechadora y una red contraincendios por \$112 y \$109 millones respectivamente, para ser utilizados en el desarrollo de proyectos de investigación, también se realizaron bajas de bienes, por su estado de inservibles no eran funcionales para la operación, al cierre del mes de noviembre de 2021, la Corporación dispone de 1.239 bienes en este grupo de bienes, distribuidos en los diferentes centros de investigación de todo en todo el país.

b) Equipo de Laboratorio

El aumento del saldo de la cuenta corresponde, a la incorporación de 230 bienes, entre los bienes más representativo por su valor, se tiene un cromatógrafo de gases por \$779 millones, la construcción de un cuarto frío por valor de \$363 millones en el CI Nataima, la adquisición de dos sistemas de fotosíntesis por \$306 millones, dos cámaras climáticas por \$212 millones, un ecógrafo y un microscopio invertido por valor de \$109 y \$133 millones respectivamente, también se registraron bajas de bienes, por su estado a inservibles no eran funcionales para la operación. Al cierre del mes de noviembre de 2021, la Corporación dispone de 2.691 bienes clasificados como equipos de laboratorio para el desarrollo de actividades de investigación, distribuidos en los diferentes centros de investigación.

c) Equipos de comunicación y computación

La variación positiva, corresponde a la incorporación de 725 equipos de comunicación y computación valorados en \$7.579 millones, los bienes más representativos por su valor, corresponde a la adquisición de 9 módulos servidores, 3 Switch, un balanceador de carga, un equipo de seguridad firewall y un drone, valorados en \$3.570 millones, también se han registrado bajas de bienes, por su estado de inservibles no eran funcionales para la operación, estas bajas afectaron la variación con relación a las incorporaciones. Al cierre del mes de noviembre de 2021, la Corporación dispone 3.200 equipos asociados a comunicación y computación distribuidos en los diferentes centros de investigación en todo el País.

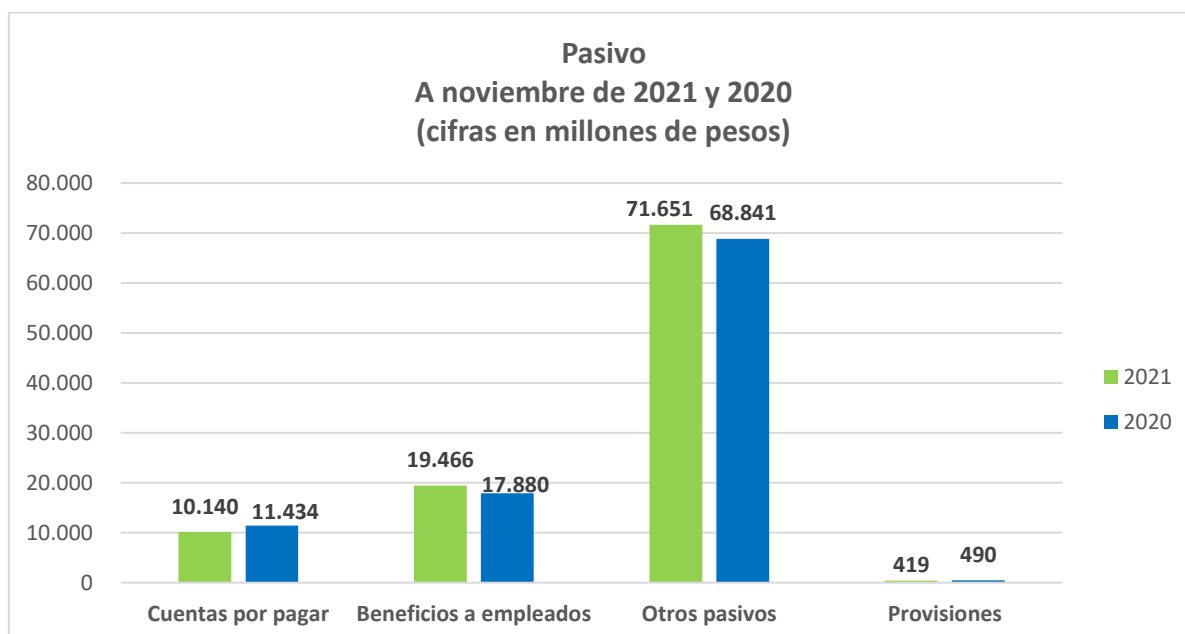
Nota 9. Otros Activos

a) Activos intangibles

El aumento del saldo de la cuenta corresponde, a la incorporación de 13 bienes de software, valorados en \$1.765 millones, se realizaron agrupación de bienes intangibles y bajas, por su estado de obsolescencia o desuso no eran funcionales para las actividades de la Corporación, entre las incorporaciones más representativa se tiene, el software Doc4Us, utilizado para la gestión de documentos internos y externos, valorado en \$533 millones, al cierre del mes de noviembre de 2021, la Corporación dispone de 59 bienes clasificados como intangibles, los cuales son utilizados en las operaciones de la Corporación.

Pasivos

Un pasivo es una obligación presente producto de sucesos pasados para cuya cancelación, una vez vencida, la entidad espera desprenderse de recursos que incorporan beneficios económicos o un potencial de servicio.



Variaciones más representativas en el Pasivo

Nota 10. Cuentas por pagar

a) Adquisición de bienes y servicios del exterior

La variación se presenta por el pago de las obligaciones contraídas a proveedores por adquisición de bienes y servicios.

b) Prestaciones sociales

La variación corresponde al registro de vacaciones, prima de servicios, intereses sobre cesantías y cesantías, registradas mensualmente en la liquidación de la nómina de los colaboradores de la corporación.

Nota 11. Beneficios a empleados

a) Contratos de personal temporal

La variación corresponde al registro mensual de facturas expedidas por el proveedor S&A SERVICIOS Y ASESORÍAS SAS correspondiente al cobro de las personas que se encuentran contratadas por esta empresa.

b) Aportes al sistema de seguridad social y parafiscales

La variación corresponde porque a 31 de diciembre de 2020 se tiene registrado en la cuenta de aportes a fondos pensionales – empleador, los aportes correspondientes de los periodos de abril y mayo de 2020, debido a que la Corte Constitucional declaró como inconstitucional el Decreto 558 de 2020, que les permitía a las empresas de los sectores públicos y privados la reducción en la cotización de aportes a pensión del 16% al 3% para los periodos de abril y mayo.

Nota 12. Otros Pasivos

a) Recursos recibidos en administración

Los recursos recibidos en administración aumentaron con relación al mismo periodo del año anterior, porque se han suscrito varios convenios con entidades como: ICA, Ministerio de Agricultura, Ecopetrol, Departamento de Caldas, UNODC, FENAVI, entre otros.

b) Transferencia condicionada Ley 1731 de 2014

La disminución de esta cuenta se presenta principalmente por la ejecución de las transferencias del 2017, 2018 y 2020. Se presenta el detalle:

Concepto	2021	2020	Variación Absoluta	%
ADICION TRANSFERENCIA 2021	1.790	-	1.790	(24%)
TRANSFERENCIA 2017	51	570	(520)	7%
TRANSFERENCIA 2018	54	385	(331)	4%
TRANSFERENCIA 2019	204	7.044	(6.840)	92%
TRANSFERENCIA 2020	1.689	38.249	(36.560)	491%
TRANSFERENCIA 2021	35.012	-	35.012	(470%)
Total	38.801	46.249	- 7.448	100%

c) Otras transferencias condicionadas

Esta cuenta presenta variación con respecto a noviembre del 2020, porque durante el año 2020 ingresaron recursos de varios convenios que se suscribieron con la Fiduprevisora y a los cuales se les dio el tratamiento de transferencia condicionada, por tener la modalidad de recuperación contingente. Así mismo de enero a noviembre de 2021 ingresaron desembolsos de convenios de la Fiduprevisora y otros financiadores como: Fondo Ambiental de Portugal, el CIAT y un desembolso con CEIBA. Adicionalmente se registró en agosto de 2021 el saldo por ingresar de algunos convenios suscritos con la Fiduprevisora, el CIAT y el Fondo Ambiental de Portugal, de acuerdo con lo establecido en el concepto 20211100061781 de la CGN.

Tercero	2021	2020	Variación Absoluta	%
FIDUPREVISORA	6.147	3.679	2.469	32%
FONDO AMBIENTAL DE PORTUGAL	2.332	-	2.332	30%
DEPARTAMENTO DE NARIÑO	2.097	-	2.097	27%
DEPARTAMENTO DEL HUILA	1.973	-	1.973	26%
DEPARTAMENTO DE SANTANDER	1.869	2.500	(631)	(8%)
DEPARTAMENTO DE CUNDINAMARCA	1.264	-	1.264	16%
CIAT	670	-	670	9%
CEIBA	20	-	20	0%
MINISTERIO DE CIENCIA, TECNOLOGIA E INNOVACION	3	20	(17)	0%
DEPARTAMENTO DE NORTE DE SANTANDER	-	2.499	(2.499)	(33%)
Total	16.375	8.697	7.678	100%

d) Sistema general de Regalías

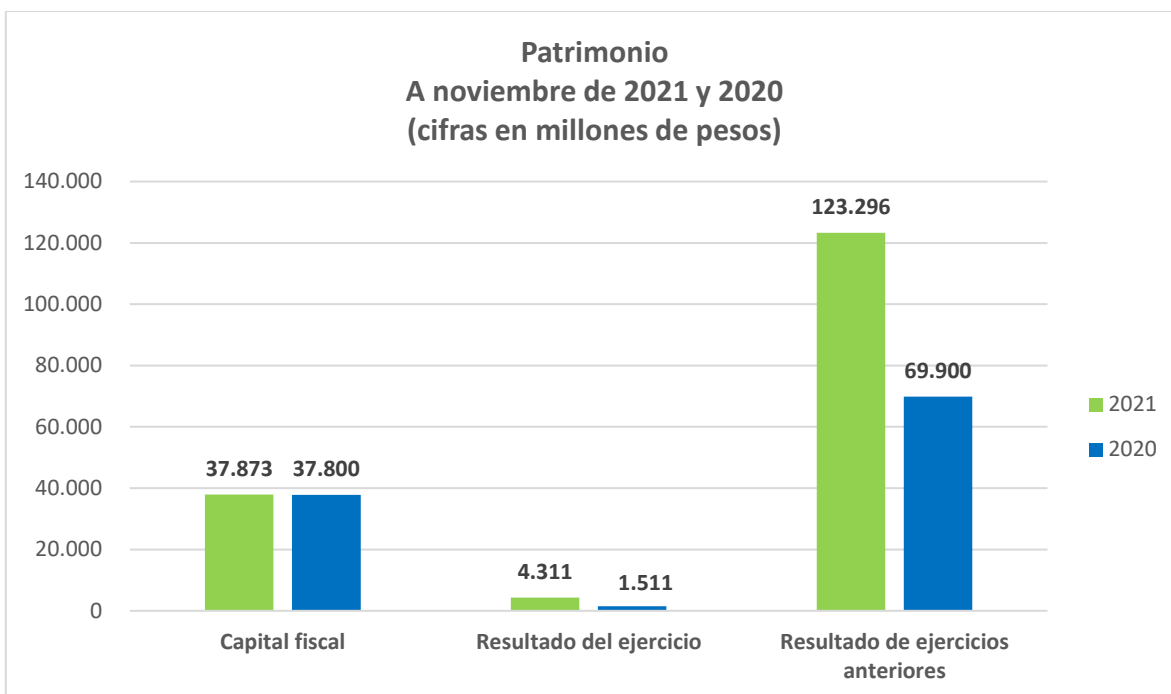
Se presenta variación con el respecto al mismo periodo del año anterior, porque en el primer semestre del año 2021 se amortizaron los valores aprobados en el acuerdo del OCAD 085 de 2019 proyecto de papa, siguiendo los lineamientos de la resolución 191 de 2020 de la CGN. Las entidades beneficiarias de la regalía son los Departamentos de Santander y Norte de Santander y la Corporación es la entidad ejecutora y beneficiaria del producto de la regalía. Igualmente, en septiembre se registraron los valores aprobados en los acuerdos del OCAD 07 y 08 de los proyectos aprobados según los convenios 2049, 2050 y 2057 con los departamentos de Cundinamarca, Nariño y Huila. En noviembre se registró el proyecto con el Departamento de Santander y al cual se le asignó el número interno 2060. En los mencionados proyectos, las entidades territoriales son las beneficiarias de las regalías y Agrosavia es la entidad ejecutora y además es la destinataria del producto del proyecto.

Nota 13. Provisiones

En esta cuenta se registran las provisiones por litigios y demandas laborales hacia la Corporación.

Nota 14. Patrimonio

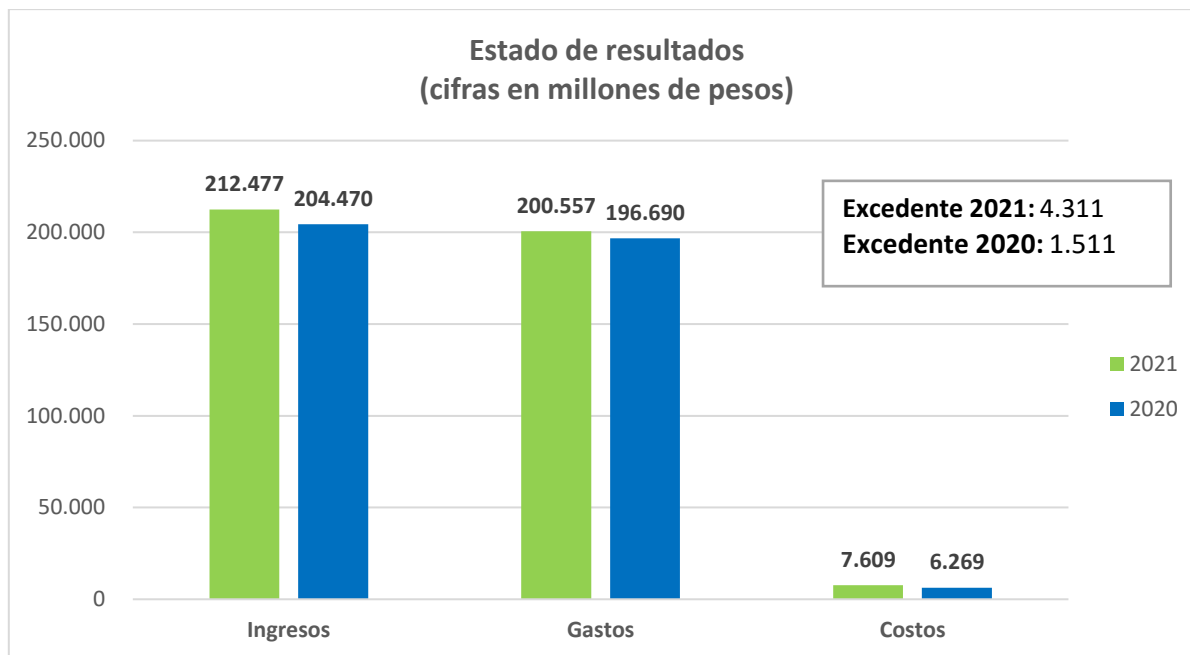
El patrimonio comprende el valor de los recursos públicos (representados en bienes y derechos) deducidas las obligaciones, que tiene la entidad de gobierno para cumplir las funciones de cometido estatal.



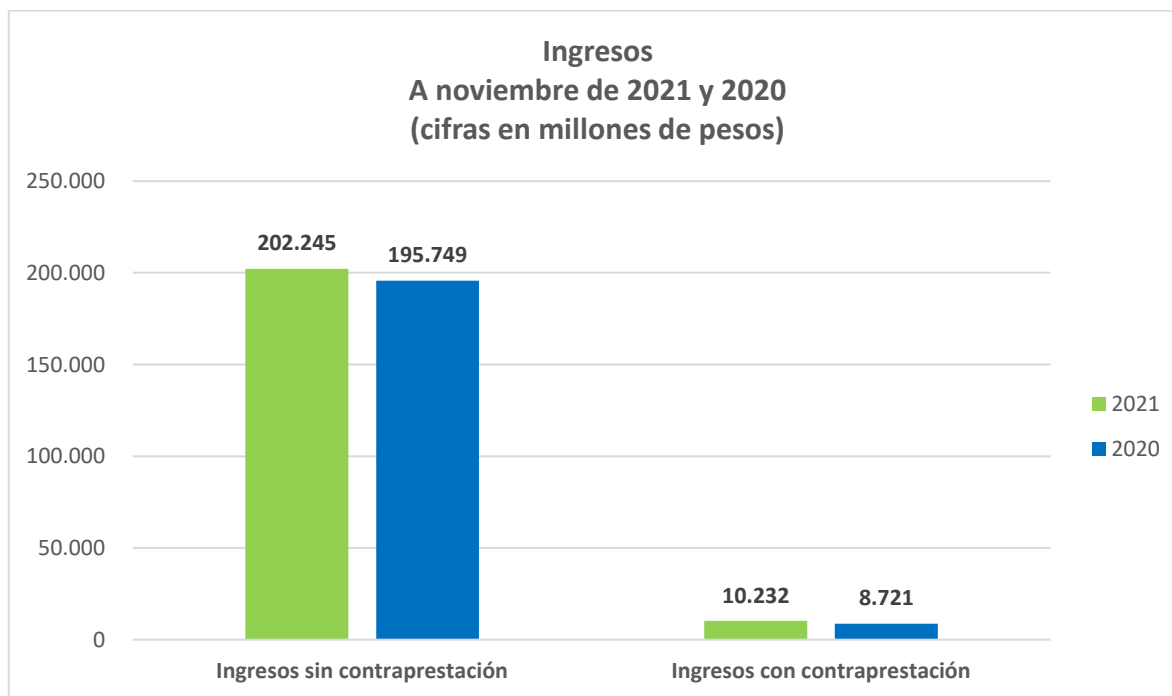
Hasta el año 2017 la Corporación aplicó el Marco Normativo contable de acuerdo con la Resolución No. 355 de 2007. A partir del año 2018 dio aplicación a lo establecido en la Resolución No. 533 de 2015 y sus modificatorias “Marco Normativo para entidades de gobierno”, mediante la cual se realizó la adopción indirecta de las Normas Internacionales de Contabilidad del Sector Público NICSP.

Estado de resultados

El estado de resultados presenta las partidas de ingresos, gastos y costos de la entidad, con base en el flujo de ingresos generados y consumidos durante el periodo.



Notas del estado de resultados



Nota 15. Ingresos sin contraprestación por transferencias

El total de los ingresos sin contraprestación por transferencias se encuentran discriminados así:

Concepto	2021	2020	Diferencia	Variación %
Transferencia ley 1731 de 2014	181.610	188.056	(6.446)	(3,43%)
Sistema General de Regalías	9.106	-	9.106	100,00%
Bienes recibidos sin contraprestación	2.072	274	1.798	656,20%
Otras transferencias	1.718	736	982	133,42%
Total	194.506	189.066	5.440	2,88%

El ingreso por la Transferencia que se recibe del MADR de acuerdo con lo establecido en la Ley 1731 de 2014, se reconoce mensualmente teniendo en cuenta los recursos ejecutados para el funcionamiento de la Corporación, así:

Concepto	2021	2020	Diferencia	Variación
Nómina	132.295	127.485	4.810	3,77%
Gastos generales	21.465	24.534	(3.069)	(12,51%)
Otros activos	8.129	7.443	686	9,22%
Otros gastos de personal	7.423	11.565	(4.142)	(35,81%)
Propiedades, planta y equipo	5.756	4.508	1.248	27,68%
Inventarios	5.109	9.263	(4.154)	(44,85%)
Impuestos, contribuciones y tasas	690	708	(18)	(2,54%)
Transferencias y subvenciones	562	2.348	(1.786)	(76,06%)
Otros gastos	127	202	(75)	(37,13%)
Otros servicios	54	-	54	100,00%
Total	181.610	188.056	(6.446)	(3,43%)

De acuerdo con nuestra política contable, el reconocimiento del ingreso de la Transferencia se realiza con la ejecución contable de las cuentas de inventarios, propiedades, planta y equipo, otros activos, gastos de administración y operación, transferencias y otros gastos.

Proyectos Sistema General de Regalías

Convenio	Proyecto	Ingreso	Gasto	Impacto ER
1925	Cesar- Optimización del agua y uso eficiente del suelo	-	1.397	(1.397)
1929	Cauca-Aguacate Hass	-	1.072	(1.072)
1978	Arauca-Seguridad alimentaria plátano, yuca y maíz	-	423	(423)
1979	Arauca-Cacao	-	476	(476)
1982	Santander y Norte Santander - papa	-	331	(331)
1983	Cauca-Quinoa	-	453	(453)
2010	Cundinamarca-Bioplaguicidas cultivo de Tomate y Crucíferas	3.283	138	3.145
2013	Casanare - Fortalecimiento de la Articulación y Gobernanza Territorial del Sistema Nacional de Innovación Agropecuaria.	1.787	62	1.725
2014	Huila -Plátano	2.029	312	1.717
2015	Huila - Maíz	2.007	204	1.803
	TOTAL	9.106	4.868	4.238

Otras transferencias

Concepto	2021	2020	Diferencia	Variación
Ejecución de convenios	1.001	13	988	7600,00%
Recursos cedidos	634	723	(89)	(12,31%)
Aportes Consortia	83	-	83	100,00%
Total	1.718	736	982	133,42%

Nota 16. Otros ingresos sin contraprestación.

Corresponde a los ingresos sin contraprestación recibidos por la entidad proveniente de actividades ordinarias que no se encuentran clasificados en otras cuentas. Estos ingresos se discriminan en las siguientes cuentas:

Concepto	2021	2020	Diferencia	Variación %
AJUSTE POR DIFERENCIA EN CAMBIO				
En efectivo y equivalentes al efectivo	44	9	35	388,89%
Cuentas por cobrar	2	5	(3)	(60,00%)
Adquisición de bienes y servicios del exterior	1	3	(2)	(66,67%)
INGRESOS DIVERSOS				
Incorporación de inventarios y PPyE	4.643	3.807	836	21,96%
Convenios de responsabilidad compartida	1.731	1.759	(28)	(1,59%)
Recuperaciones	355	548	(193)	(35,22%)
Indemnizaciones	316	60	256	426,67%
Otros ingresos diversos	225	330	(105)	(31,82%)
Nacimiento de semovientes	145	146	(1)	(0,68%)
Sobrantes	130	3	127	4233,33%
REVERSIÓN DE PÉRDIDAS POR DETERIORO DE VALOR				
Reversión de pérdidas por deterioro de inventarios	147	13	134	1030,77%
Total	7.739	6.683	1.056	15,80%

Nota 17. Venta de bienes

Corresponde a aquellos ingresos asociados a la venta de productos agrícolas, semovientes, material genético animal y bio-productos. Estos ingresos se discriminan en la cuenta 42 de la siguiente manera:

Concepto	2021	2020	Diferencia	Variación %
Venta de semovientes y productos pecuarios	3.235	3.152	83	2,63%
Venta de productos agrícolas	3.181	2.570	611	23,77%
Bio-Productos	202	111	91	81,98%
Devoluciones en ventas	-	(10)	10	(100,00%)
Total Ingresos	6.618	5.823	795	13,65%
Costo por venta de bienes	(5.337)	(4.657)	(680)	14,60%
Total Neto	1.281	1.166	115	9,86%

Nota 18. Venta de servicios

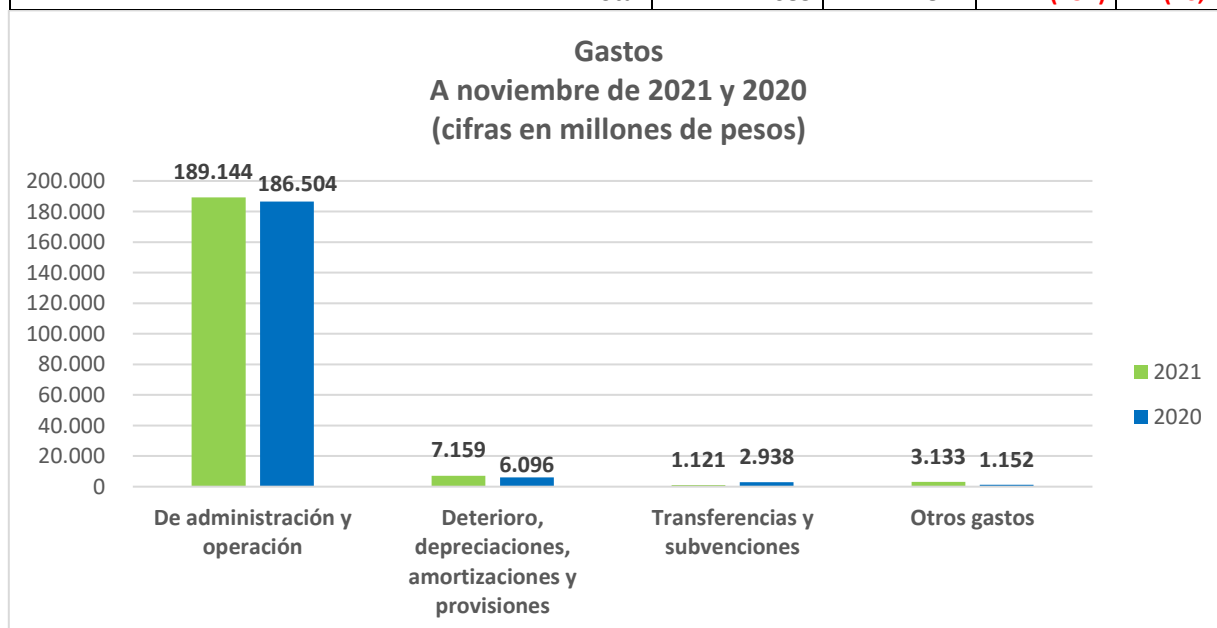
Corresponde a aquellos ingresos asociados a la prestación de servicios acorde a la misionalidad de la Corporación como lo son la transferencia tecnológica, administración de proyectos, servicios de laboratorio, servicios de investigación científica y tecnológica y manutención animal. Estos ingresos se discriminan en la cuenta 43 de la siguiente manera:

Concepto	2021	2020	Diferencia	Variación %
Servicios de laboratorio	2.043	1.409	634	45,00%
Servicios de investigación científica y tecnológica	663	252	411	163,10%
Administración de proyectos	217	189	28	14,81%
Otros servicios	6	231	(225)	(97,40%)
Total Ingresos	2.929	2.081	848	40,75%
Costo por venta de servicios	(2.272)	(1.612)	(660)	40,94%
Total Neto	657	469	188	40,09%

Nota 19. Otros ingresos con contraprestación

Corresponde a los ingresos con contraprestación recibidos por la entidad proveniente de actividades ordinarias que no se encuentran clasificados en otras cuentas. Estos ingresos se discriminan en las siguientes cuentas:

Concepto	2021	2020	Diferencia	Variación %
FINANCIEROS				
Intereses sobre depósitos en instituciones finan.	435	668	(233)	(34,88%)
INGRESOS DIVERSOS				
Ingresos por arrendamientos	170	126	44	34,92%
Ganancia por baja en cuentas de activos no financieros	52	16	36	225,00%
Venta de material reciclable	18	7	11	157,14%
Intereses de mora	10	-	10	100,00%
Total	685	817	(132)	(16,16%)



Nota 20. Gastos de administración y operación

Corresponde a aquellos gastos asociados a la administración y operación de la Corporación. Estos gastos se discriminan en la cuenta 51 de la siguiente manera:

Concepto	2021	2020	Diferencia	Variación %
Gastos de Personal	145.003	141.885	3.118	2,20%
Gastos generales	43.256	43.741	(485)	(1,11%)
Impuestos, contribuciones y tasas	885	878	7	0,80%
Total	189.144	186.504	2.640	1,42%

Gastos de personal

Concepto	2021	2020	Diferencia	Variación %
Sueldos	58.221	56.251	1.970	3,50%
Salario integral	28.330	26.624	1.706	6,41%
Cotizaciones a seguridad social en salud	7.215	6.875	340	4,95%
Cotizaciones en fondo de pensiones del estado	5.354	4.277	1.077	25,18%
Cesantías	5.195	5.018	177	3,53%
Prima de servicios	5.183	5.000	183	3,66%
Vacaciones	5.104	4.765	339	7,11%
Cotizaciones en fondos de pensiones privados	4.435	3.754	681	18,14%
Contratos de personal temporal	3.885	7.893	(4.008)	(50,78%)
Incentivos al ahorro	3.877	3.721	156	4,19%
Capacitación bienestar social y estímulos	3.705	3.404	301	8,84%
Aportes a cajas de compensación familiar	3.334	3.155	179	5,67%
Aportes al ICBF	2.500	2.367	133	5,62%
Aportes al SENA	1.667	1.578	89	5,64%
Cotizaciones a riesgos laborales	1.631	1.578	53	3,36%
Bonificaciones	877	1.202	(325)	(27,04%)
Contratos de aprendizaje	608	690	(82)	(11,88%)
Intereses a las cesantías	549	536	13	2,43%
Horas extras y festivos	515	510	5	0,98%
Licencias laborales	431	280	151	53,93%
Gastos médicos y drogas	385	443	(58)	(13,09%)
Otros gastos de personal	376	496	(120)	(24,19%)
Auxilio de transporte	368	393	(25)	(6,36%)
Incapacidades	316	336	(20)	(5,95%)
Indemnizaciones	301	57	244	428,07%
Dotación y suministro a trabajadores	277	362	(85)	(23,48%)
Seguros de vida	236	219	17	7,76%
Otras contribuciones	125	94	31	32,98%
Gastos deportivos y de recreación	3	1	2	200,00%
Aportes sindicales	-	6	(6)	(100,00%)
Total	145.003	141.885	3.118	2,20%

Gastos Generales

Concepto	2021	2020	Diferencia	Variación %
Materiales y suministros	7.673	10.291	(2.618)	(25,44%)
Mantenimiento	6.832	5.540	1.292	23,32%
Arrendamiento operativo	4.809	2.901	1.908	65,77%
Vigilancia y seguridad	4.595	4.549	46	1,01%
Honorarios	3.903	3.452	451	13,06%
Servicios públicos	3.556	3.908	(352)	(9,01%)
Impresos publicaciones suscripciones y afiliaciones	2.288	815	1.473	180,74%
Viáticos y gastos de viaje	1.659	1.513	146	9,65%
Servicios	1.618	2.113	(495)	(23,43%)
Comunicaciones y transporte	1.247	1.301	(54)	(4,15%)
Seguros generales	1.124	1.096	28	2,55%
Servicios de aseo cafetería restaurante y lavandería	1.089	1.122	(33)	(2,94%)
Otros gastos generales	703	1.518	(815)	(53,69%)
Combustibles y lubricantes	586	615	(29)	(4,72%)
Organización de eventos	322	240	82	34,17%
Equipos de seguridad industrial	315	522	(207)	(39,66%)
Elementos de aseo lavandería y cafetería	252	350	(98)	(28,00%)
Procesamiento de información	250	371	(121)	(32,61%)
Diseños y estudios	128	829	(701)	(84,56%)
Gastos legales	110	247	(137)	(55,47%)
Reparaciones	77	58	19	32,76%
Publicidad y propaganda	76	243	(167)	(68,72%)
Fotocopias	17	-	17	100,00%
Seguridad industrial	17	-	17	100,00%
Videos	5	129	(124)	(96,12%)
Consulta centrales de riesgo	5	-	5	100,00%
Intangibles	-	1	(1)	(100,00%)
Comisiones	-	17	(17)	(100,00%)
Total	43.256	43.741	(485)	(1,11%)

Impuestos, contribuciones y tasas

Concepto	2021	2020	Diferencia	Variación %
Gravamen a los movimientos financieros	413	466	(53)	(11,37%)
Impuesto sobre el servicio de alumbrado publico	212	178	34	19,10%
Tasas	117	105	12	11,43%
Contribuciones	68	83	(15)	(18,07%)
Impuesto predial	37	11	26	236,36%
Impuesto sobre vehículos automotores	25	26	(1)	(3,85%)
Intereses de mora	5	-	5	100,00%
Otros impuestos	4	8	(4)	(50,00%)
Impuesto de industria y comercio	2	1	1	100,00%
Licencias	2	-	2	100,00%
Total	885	878	7	0,80%

Nota 21. Deterioros, depreciaciones, amortizaciones y provisiones

Concepto	2021	2020	Diferencia	Variación %
Depreciaciones	6.688	5.715	973	17,03%
Amortizaciones	326	223	103	46,19%
Provisiones	145	152	(7)	(4,61%)
Deterioro de inventarios	-	6	(6)	(100,00%)
Total	7.159	6.096	1.063	17,44%

Depreciaciones

Corresponde al registro del gasto por depreciación de la propiedad planta y equipo de la Corporación. Estos gastos se discriminan en la cuenta 5360 de la siguiente manera:

Concepto	2021	2020	Diferencia	Variación %
Equipo médico y científico	2.304	1.955	349	17,85%
Equipos de comunicación y computación	1.593	1.212	381	31,44%
Semovientes y plantas	1.314	1.342	(28)	(2,09%)
Maquinaria y equipo	1.012	814	198	24,32%
Equipos de transporte tracción y elevación	300	285	15	5,26%
Muebles enseres y equipo de oficina	72	73	(1)	(1,37%)
Edificaciones	65	23	42	182,61%
Plantas ductos y túneles	28	11	17	154,55%
Total	6.688	5.715	973	17,03%

Amortizaciones

Corresponde al registro del gasto por amortización de activos intangibles como los son las licencias y los software. Estos gastos se discriminan en la cuenta 5366 de la siguiente manera:

Concepto	2021	2020	Diferencia	Variación %
Softwares	326	218	108	49,54%
Licencias	-	5	(5)	(100,00%)
Total	326	223	103	46,19%

Provisiones

Concepto	2021	2020	Diferencia	Variación %
Provisiones laborales	145	152	(7)	(4,61%)
Total	145	152	(7)	(4,61%)

Deterioro

Concepto	2021	2020	Diferencia	Variación %
Deterioro de inventarios	-	6	(6)	(100,00%)
Total	-	6	(6)	(100,00%)

Nota 22. Transferencias y subvenciones

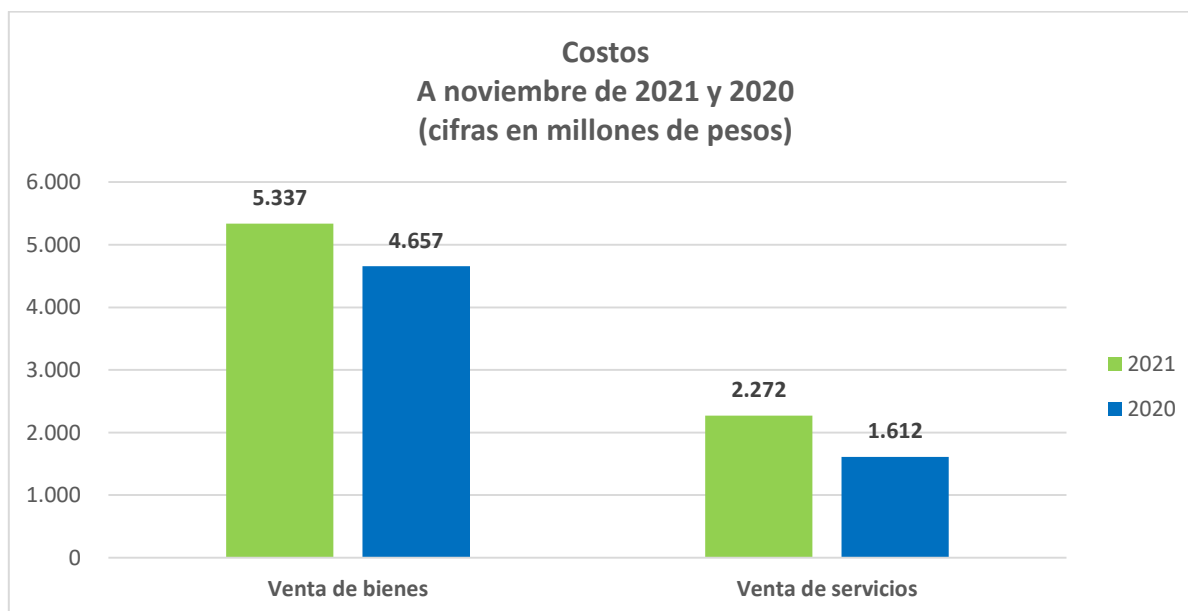
El saldo está conformado por:

Concepto	2021	2020	Diferencia	Variación %
Bienes entregados sin contraprestación	1.121	2.938	(1.817)	(61,84%)
Total	1.121	2.938	(1.817)	(61,84%)

Nota 23. Otros Gastos

Corresponde al gasto causado en las actividades ordinarias de la Corporación que no se encuentran clasificados en otras cuentas. Estos gastos se discriminan en la cuenta 5890 de la siguiente manera:

Concepto	2021	2020	Diferencia	Variación %
Pérdida por baja en cuentas de activos no financieros	2.668	881	1.787	202,84%
Otros gastos	164	59	105	177,97%
Otros gastos financieros	102	-	102	100,00%
Sentencias	80	110	(30)	(27,27%)
Diferencia en cambio - Efectivo y sus equivalentes	35	25	10	40,00%
Aportes en organismos internacionales	29	29	-	0,00%
Multas y sanciones	22	2	20	1000,00%
Adquisición de bienes y servicios del exterior	10	1	9	900,00%
Intereses de mora	9	22	(13)	(59,09%)
Comisiones en servicios financieros	6	5	1	20,00%
Otros servicios	4	-	4	100,00%
Pérdida por baja en cuentas de cuentas por cobrar	4	12	(8)	(66,67%)
Impuestos asumidos	-	1	(1)	(100,00%)
Ajustes o mermas sin responsabilidad	-	5	(5)	(100,00%)
Total	3.133	1.152	1.981	171,96%



Nota 24. Costos de ventas

Costo de venta de bienes

Corresponde a aquellos costos asociados a la venta de productos agrícolas y pecuarios, semovientes, material genético animal y bio-productos. Estos costos se discriminan en la cuenta 62 de la siguiente manera:

Concepto	2021	2020	Diferencia	Variación %
Productos agropecuarios de silvicultura	3.968	3.164	804	25,41%
Semovientes	1.165	1.361	(196)	(14,40%)
Bio-productos	155	98	57	58,16%
Material genético animal	49	34	15	44,12%
Total	5.337	4.657	680	14,60%

Costo de venta de servicios

Corresponde a aquellos costos asociados la prestación de servicios acorde a la misionalidad de la Corporación como lo son la transferencia tecnológica, administración de proyectos, servicios de laboratorio, servicios de investigación científica y tecnológica y manutención animal. Estos costos se discriminan en la cuenta 63 de la siguiente manera:

Concepto	2021	2020	Diferencia	Variación %
Servicios de laboratorio	1.681	1.418	263	18,55%
Servicios de investigación científica y tecnológica	591	194	397	204,64%
Total	2.272	1.612	660	40,94%