

Corporación colombiana de investigación agropecuaria – AGROSAVIA
Informes financieros y contables Comparativos
Abril de 2018 – Abril de 2019



El campo
es de todos

Minagricultura

Tel: (+57 1) 422 7300
Línea nacional: 01 8000 121515
www.agrosavia.co




BC-CER228920

LA CORPORACIÓN COLOMBIANA DE INVESTIGACIÓN AGROPECUARIA - AGROSAVIA
ESTADO DE SITUACIÓN FINANCIERA COMPARATIVO
A 30 DE ABRIL DE 2018 Y 2019
(Cifras expresadas en millones de pesos colombianos)

ACTIVO	2018	2019
ACTIVO CORRIENTE		
EFFECTIVO Y EQUIVALENTES AL EFFECTIVO	76.847	53.227
Caja	196	0
Depósitos en Instituciones Financieras	76.651	53.227
INVERSIONES E INSTRUMENTOS DERIVADOS	11.129	12.105
Carteras Colectivas	11.109	12.105
Inversiones de administracion de liquidez al costo	20	0
CUENTAS POR COBRAR CON CONTRAPRESTACIÓN	1.672	2.051
Venta de bienes	128	101
Prestación de servicios	1.347	1.701
Otras cuentas por cobrar	23	10
Cuentas por cobrar de difícil recaudo	174	332
Deterioro acumulado de cuentas por cobrar	0	(93)
CUENTAS POR COBRAR SIN CONTRAPRESTACIÓN	125.842	1.073
Transferencias por cobrar	124.981	0
Otras cuentas por cobrar	861	1.073
INVENTARIOS	9.952	9.639
Bienes producidos	1.498	1.426
Materiales y suministros	8.428	8.053
Productos en proceso	26	160
OTROS ACTIVOS	20.888	17.277
Bienes y servicios pagados por anticipado	1.469	2.571
Avances y anticipos entregados	4.776	3.699
Anticipos o saldos a favor por impuestos	16	16
Recursos entregados en administracion	14.627	10.991
TOTAL ACTIVO CORRIENTE	<u>246.330</u>	<u>95.372</u>
ACTIVO NO CORRIENTE		
INVERSIONES E INSTRUMENTOS DERIVADOS	10	8
Inversiones de administracion de liquidez al costo	10	10
Deterioro de inversiones	0	(2)
PROPIEDADES PLANTA Y EQUIPO	66.915	78.916
Terrenos	10.926	10.858
Semovientes de Investigación	3.735	4.958
Plantaciones de Investigación	17.685	18.080
Edificaciones	1.320	1.320
Plantas ductos y tuneles	162	162
Maquinaria y equipo	10.288	13.100
Equipo de Laboratorio	18.546	27.564
Muebles enseres y equipo de oficina	1.205	1.445
Equipos de comunicación y computación	10.130	12.328
Equipos de transporte tracción y elevación	3.898	4.106
Depreciación acumulada (cr)	(10.980)	(15.005)
OTROS ACTIVOS	2.790	3.054
Activos intangibles	2.973	3.403
Amortización acumulada de activos intangibles (cr)	(183)	(349)
TOTAL ACTIVO NO CORRIENTE	<u>69.715</u>	<u>81.978</u>
TOTAL ACTIVO	<u><u>316.045</u></u>	<u><u>177.350</u></u>

LA CORPORACIÓN COLOMBIANA DE INVESTIGACIÓN AGROPECUARIA - AGROSAVIA
 ESTADO DE SITUACIÓN FINANCIERA COMPARATIVO
 A 30 DE ABRIL DE 2018 Y 2019
 (Cifras expresadas en millones de pesos colombianos)

PASIVO	2018	2019
PASIVO CORRIENTE		
CUENTAS POR PAGAR	7.891	8.741
Adquisición de bienes y servicios nacionales	2.190	4.316
Adquisición de bienes y servicios del exterior	455	465
Recursos a favor de terceros	1.862	2.180
Descuentos de Nómina	2.033	706
Retención en la fuente	0	0
Impuestos contribuciones y tasas por pagar	467	491
Impuesto al valor agregado IVA	0	0
Otras cuentas por pagar	884	583
BENEFICIOS A LOS EMPLEADOS A CORTO PLAZO	10.292	10.750
Nómina por pagar	28	41
Prestaciones sociales	8.293	8.873
Aportes al sistema de seguridad social y parafiscales	1.712	1.824
Otros beneficios a los empleados	259	12
OTROS PASIVOS	213.161	57.815
Recursos recibidos en administración	33.583	24.206
Ingresos recibidos por anticipado	390	473
Transferencia condicionada Ley 1731 de 2014	179.188	32.576
Transferencia condicionada cesión de recursos	0	528
Otras Transferencias condicionadas	0	32
TOTAL PASIVO CORRIENTE	<u>231.344</u>	<u>77.306</u>
PASIVO NO CORRIENTE		
PROVISIONES	1.099	372
Litigios y demandas	1.099	372
TOTAL PASIVO NO CORRIENTE	<u>1.099</u>	<u>372</u>
TOTAL PASIVO	<u>232.443</u>	<u>77.678</u>
PATRIMONIO		
Capital Fiscal	36.092	37.800
Resultado del ejercicio	3.809	1.342
Impactos por la transición al nuevo marco de regulación	43.701	0
Resultados de ejercicios anteriores	0	60.530
TOTAL PATRIMONIO	<u>83.602</u>	<u>99.672</u>
TOTAL PASIVO Y PATRIMONIO	<u>316.045</u>	<u>177.350</u>
CUENTAS DE ORDEN DEUDORAS		
Derechos Contingentes	57.023	25.652
Deudoras de Control	3.247	5.003
Deudoras por contra	<u>60.270</u>	<u>30.655</u>
CUENTAS DE ORDEN ACREEDORAS		
Responsabilidades Contingentes	7.992	7.017
Acreedoras de Control	87.490	66.430
Acreedoras por contra	<u>95.482</u>	<u>73.447</u>


JORGE MARIO DIAZ LUENGAS
 Representante Legal


JAIRO FONSECA GONZÁLEZ
 Contador General
 TP 89451-T

CORPORACIÓN COLOMBIANA DE INVESTIGACIÓN AGROPECUARIA - AGROSAVIA
 ESTADO DE RESULTADOS COMPARATIVO
 PERIODO COMPRENDIDO ENTRE 1 DE ENERO Y 30 DE ABRIL DE 2018 Y 2019
 (Cifras expresadas en millones de pesos colombianos)

	2018	2019
ACTIVIDADES OPERACIONALES		
INGRESOS SIN CONTRAPRESTACIÓN POR TRANSFERENCIAS	55.257	61.409
Transferencias	55.257	61.409
GASTOS DERIVADOS DE LAS TRANSFERENCIAS	51.535	58.469
De administración y operación	51.535	58.469
Subtotal	<u>3.722</u>	<u>2.940</u>
INGRESOS CON CONTRAPRESTACIÓN POR VENTAS	2.388	2.253
Venta de bienes	1.404	1.563
Venta de servicios	984	691
COSTOS Y GASTOS ASOCIADOS A LAS VENTAS	2.252	2.509
Costo de venta de bienes	975	1.336
Costo de venta de servicios	0	448
Gastos de administración y operación	1.277	0
Pérdida por baja en cuentas de activos no financieros	0	725
Subtotal	<u>136</u>	<u>(256)</u>
INGRESOS SIN CONTRAPRESTACIÓN	58	1.773
Bienes recibidos sin contraprestación	58	47
Aprovechamientos	0	1.726
OTROS GASTOS	1.914	3.514
Gastos de administración, operación y transferencias	456	1.698
Depreciaciones	1.396	1.743
Amortizaciones	62	72
Subtotal	<u>(1.856)</u>	<u>(1.740)</u>
EXCEDENTE O DEFICIT OPERACIONAL	<u>2.002</u>	<u>944</u>
ACTIVIDADES NO OPERACIONALES		
INGRESOS CON CONTRAPRESTACIÓN	335	392
Financieros	260	253
Ganancia por baja en cuentas de activos no financieros	4	83
Arrendamiento operativo	71	56
INGRESOS SIN CONTRAPRESTACIÓN	1.886	238
Ajustes por diferencia en cambio	4	36
Sobrantes	21	0
Recuperaciones	113	171
Aprovechamientos	1.683	5
Indemnizaciones	65	25
Otros Ingresos Diversos	0	1
OTROS GASTOS	414	232
Comisiones	0	3
Ajustes por diferencia en cambio	24	111
Financieros	0	2
Gastos diversos	390	116
EXCEDENTE O DEFICIT NO OPERACIONAL	<u>1.807</u>	<u>398</u>
EXCEDENTE O DEFICIT DEL EJERCICIO	<u>3.809</u>	<u>1.342</u>


JORGE MARIO DIAZ LUENGAS
 Representante Legal


JAIRO FONSECA GONZÁLEZ
 Contador General
 TP 89.451-T

**Notas a los informes contables comparativos de la Corporación Colombiana de Investigación Agropecuaria
- AGROSAVIA, 30 de abril de 2018 y de 2019
(Cifras expresadas en millones de pesos colombianos, excepto cuando se indique lo contrario)**

Nota 1. Naturaleza jurídica y funciones de cometido estatal

La Corporación COLOMBIANA DE INVESTIGACIÓN AGROPECUARIA – AGROSAVIA, en adelante la Corporación, es una entidad pública descentralizada indirecta, constituida como Corporación de participación mixta, de carácter científico y técnico sin ánimo de lucro, cuyo objeto es ejecutar actividades de investigación y desarrollo, transferencia de tecnología agropecuaria y promover procesos de innovación tecnológica con miras a contribuir al cambio técnico en el sector agropecuario, de conformidad con lo previsto en los Decretos Leyes 130 de 1976 y 393 de 1991 y los que los sustituyan o modifiquen. Su duración es indefinida; pero podrá disolverse cuando así lo decidan válidamente sus miembros en la forma y condiciones determinadas en los estatutos y en la ley.

El capital es aportado mayormente por el Instituto Colombiano Agropecuario – ICA.

La Corporación se rige por el Título XXXVI del Código Civil y las normas pertinentes del derecho privado, de conformidad con lo previsto en los Decretos Leyes 130 de 1976 y 393 de 1991 y en las demás normas que los sustituyan o modifiquen.

1.1 Propósitos de la Corporación:

- a. Trabajar en la generación de oferta tecnológica (conocimiento, tecnologías, productos y servicios tecnológicos), a través de la investigación científica, el desarrollo tecnológico, la adaptación de tecnologías, la transferencia, la asesoría y la prestación de servicios relacionados, conexos y/o derivados de sus propósitos, entre otros, los de laboratorio, en sus centros de investigación y sedes.
- b. Contribuir en la generación del cambio técnico en el sector agropecuario a través de la vinculación de la oferta tecnológica propia y la socialización de la de otros actores del Sistema Nacional de Ciencia y Tecnología Agropecuaria, SNCTA, con el fin de mejorar la competitividad de la producción, la equidad en la distribución de los beneficios de la oferta tecnológica, la sostenibilidad en el uso de los recursos naturales, y la seguridad alimentaria contribuyendo a elevar la calidad de vida de la población.
- c. Apoyar e implementar procesos de investigación, desarrollo e innovación para el sector agropecuario que permitan aumentar la capacidad científica y tecnológica del país.
- d. Apoyar e implementar acciones de investigación en conservación, caracterización y uso adecuado para el sector agropecuario colombiano, de los recursos biológicos que conforman los denominados Bancos de Germoplasma de la Nación en cabeza del Ministerio de Agricultura y Desarrollo Rural, MADR.
- e. Promover y desarrollar acciones que movilicen las capacidades de los actores del Sistema Nacional de Competitividad Ciencia, Tecnología e Innovación, SNCCTI o sus sustitutos, tendientes a la generación del cambio técnico en el sector agropecuario.

- f. Proponer y apoyar la implementación de políticas y estrategias de investigación y desarrollo de tecnologías agropecuarias al Ministerio de Agricultura y Desarrollo Rural y a las demás entidades del Sistema Nacional de Competitividad Ciencia, Tecnología e Innovación, SNCCTI o sus sustitutos.
- g. Desarrollar estrategias de formación del recurso humano con la finalidad de capacitar el personal científico, técnico y administrativo para el desarrollo agropecuario y que requiera para el ejercicio de sus actividades.
- h. Dar apoyo logístico y técnico al Instituto Colombiano Agropecuario, ICA, en las labores de prevención y control de problemas fito y zoonosarios, y en las acciones que desarrolle para asegurar la calidad de los insumos agropecuarios.
- i. Promover, ejecutar y apoyar procesos y esquemas de transferencia e innovación tecnológicos.
- j. Promover formas organizacionales, crear empresas o asociarse con otras entidades públicas o privadas para el cumplimiento y desarrollo más eficiente de sus propósitos.
- k. Apoyar al MADR en las tareas propias de la articulación y gestión del Sistema Nacional de Ciencia y Tecnología Agroindustrial o de sus sustitutos, y de la Agenda Nacional de Investigación, Desarrollo Tecnológico e Innovación para el sector agropecuario, así como de cualquier otro programa o proyecto a implementar.
- l. Aprovechar eficiente y efectivamente los resultados de sus actividades.
- m. Desarrollar su objeto en forma articulada con todos los actores que integran el Sector Agropecuario Nacional.

1.3 Domicilio y estructura organizacional

La Corporación es de nacionalidad colombiana, tiene su domicilio principal en Bogotá D.C. en la Carrera 13A No. 28 38 oficina 218. Su línea de atención al cliente es 01 8000 121515 y el correo electrónico atencionalcliente@agrosavia.co. Así mismo presenta la siguiente estructura organizacional:

- Asamblea General de Miembros
- Revisoría Fiscal
- Junta Directiva
- Dirección Ejecutiva
- Oficina de Comunicaciones, Identidad y Relaciones Corporativas
- Oficina Asesora Jurídica
- Oficina de Gestión Organizacional
- Oficina de Planeación y Cooperación Institucional
- Dirección de vinculación
- Dirección Administrativa y Financiera
- Dirección de Investigación y Desarrollo
- Centros de Investigación y
- Redes de Innovación

Así mismo tiene sedes en diferentes regiones del país así:

Centros de Investigación:

Caribia - Zona Bananera, km 65 vía Santa Marta, Magdalena,
Carimagua – km 330 vía Villavicencio-Puerto Carreño, Puerto Gaitán, Meta
El Mira – km 38 vía Tumaco-Pasto, Nariño,
El Nus – Corregimiento San José del Nus, San Roque, Antioquia,
La Libertad – km 17 vía Puerto López, Villavicencio, Meta,
La Selva – km 7 vía a las Palmas, Vereda Llano grande, Rionegro, Antioquia,
La Suiza – km 32 vía al mar, Vereda Galápagos, Rionegro, Santander,
Motilonia – km 5 vía a Becerril, Agustín Codazzi, Cesar,
Nataima – km 9 vía Espinal- Chicoral, Tolima,
Obonuco – km 5 vía Pasto-Obonuco, Nariño
Palmira – Dg a intersección de carrera 36A con calle 23, Palmira, Valle del Cauca,
Tibaitatá – km 14 vía a Mosquera, Cundinamarca y
Turipaná – km 13 vía Montería-Cerete, Córdoba

Sedes:

Carmen de Bolívar, Atlántico,
Cimpa – Barbosa, Santander,
Cúcuta, Norte de Santander,
Eje cafetero - Manizales, Caldas,
Florencia, Caquetá,
Popayán, Cauca y
Yopal, Casanare,

Oficinas:

Tunja, Boyacá

Fincas Experimentales:

La Trinidad – Suan, Atlántico
Taluma – Puerto López, Meta

La entidad que ejerce la función de inspección, vigilancia y control es la Alcaldía de Bogotá a través de la Dirección Distrital de Inspección, Vigilancia y Control de personas jurídicas sin ánimo de lucro.

El órgano de fiscalización externa es la Revisoría Fiscal, para el periodo del informe ha sido ejercida por la firma CROWE CO SAS

1.4 Objetivos estratégicos

1. Contribuir a incrementar la productividad y competitividad de los sistemas agropecuarios.
2. Contribuir a mejorar la disponibilidad de alimentos en condiciones de calidad e inocuidad.
3. Contribuir a mejorar la sostenibilidad ambiental en los sistemas agropecuarios.

4. Contribuir a fortalecer el capital social y las capacidades de los actores del Sistema Nacional de Innovación Agropecuaria (SNIA).

1.5 Misión

Contribuir al cambio técnico para mejorar la productividad y competitividad del sector agropecuario colombiano.

1.6 Visión

En 2028 AGROSAVIA es referente para la sociedad por su liderazgo en CTI (ciencia, tecnología e innovación) y por la generación y vinculación de manera colaborativa de oferta tecnológica que incrementa los beneficios de los productores en los mercados y contribuye a la resiliencia del sector agropecuario colombiano.

1.7 Valores

Confianza: Seguridad que generamos, entre nosotros y hacia otros, frente a nuestra idoneidad, competencia y capacidad para cumplir con nuestra misión de contribuir al cambio técnico del sector agropecuario.

Compromiso: Capacidad corporativa para asumir responsabilidades y retos enfocados a cumplir la misión, alcanzar la visión y los objetivos estratégicos y proveer oferta tecnológica pertinente al sector agropecuario y con generación de valor.

Transparencia: Capacidad para comunicar y transmitir efectivamente los objetivos, propósitos, intenciones y motivaciones que orientan la actuación corporativa, así como para rendir cuentas sobre los resultados del quehacer de AGROSAVIA y ponerlos a disposición de la sociedad.

1.8 Competencias organizacionales

Empatía colaborativa

Uso efectivo de los recursos

Orientación a la excelencia

Alineación con la organización y el entorno

Nota 2. Bases de presentación de los estados financieros

2.1 Marco Técnico Normativo

Los estados financieros han sido preparados de acuerdo con las Normas para el Reconocimiento, Medición, Revelación y Presentación de los Hechos Económicos para las Entidades de Gobierno, establecidas en la Resolución No. 533 de 2015 y sus modificaciones. El cual está conformado por:

- Marco Normativo para Entidades de Gobierno
- Catálogo General de Cuentas
- Doctrina Contable Pública
- Procedimientos
- Demás orientaciones de voluntaria observancia, tales como las Guías de Aplicación

2.2 Bases de Medición

Los estados financieros han sido preparados sobre la base del costo para los activos y pasivos no financieros, las demás bases de medición se encuentran establecidas en las políticas contables de la Corporación.

2.3 Moneda funcional y de presentación

La contabilidad de la Corporación se registra en pesos colombianos. Estos estados financieros son presentados en millones de pesos colombianos, excepto cuando se indique lo contrario.

2.4 Cambios ordenados que comprometen la continuidad (hipótesis de entidad en marcha)

Durante la presente vigencia, no se presentaron cambios que comprometan la continuidad de la Corporación. Por lo que se da alcance al principio de la información contable pública de Entidad en Marcha.

Nota 3. Políticas contables significativas

Las políticas contables de la Corporación fueron establecidas mediante el documento AR-M-05 Manual de políticas contables, donde se incorporaron los requerimientos establecidos en las normas contables definidas en el anexo de la Resolución No. 533 de 2015 y sus modificaciones.

Las políticas contables relacionadas más adelante han sido aplicadas consistentemente al periodo presentado en estos estados financieros y al preparar los saldos iniciales con corte al 1 de enero de 2018 de acuerdo con lo establecido en el instructivo 002 y la resolución 533 de 2015 y sus modificaciones.

3.1 Efectivo y equivalentes de efectivo

El efectivo de la Corporación incluye las cuentas que representan los recursos de liquidez inmediata en caja (incluyendo las cajas menores), cuentas corrientes y cuentas de ahorro que están disponibles para el desarrollo de las actividades de la Corporación.

3.2 Inversiones

La Corporación clasifica sus inversiones en la categoría de costo cuando no tienen valor de mercado y corresponden a: a) instrumentos de patrimonio, con independencia de que se esperen o no negociar, siempre que no otorguen control, influencia significativa ni control conjunto; y b) instrumentos de deuda que no se mantienen con la intención exclusiva de negociar o de conservar hasta su vencimiento.

3.3 Cuentas por cobrar

La Corporación reconoce como cuentas por cobrar, los derechos adquiridos en desarrollo de sus actividades, de los cuales se espere a futuro la entrada de un flujo financiero fijo o determinable, a través de efectivo, equivalentes al efectivo u otro instrumento intercambiable. Estas partidas incluyen los derechos originados en transacciones con y sin contraprestación. Las transacciones con contraprestación incluyen, entre otros, la venta de bienes y servicios, y las transacciones sin contraprestación incluyen las transferencias.

3.4 Inventarios

La Corporación, reconoce como inventarios, los activos adquiridos, los que se encuentren en proceso de transformación y los producidos, así como los productos de los animales y de las plantas en el momento de su cosecha y que se tengan con la intención de:

- a. Comercializarse en el curso normal de la operación corporativa.
- b. Distribuirse en forma gratuita o a precios de no mercado en el curso normal de la operación corporativa.
- c. Transformarse o consumirse en actividades de producción de bienes o prestación de servicios.

Adicionalmente, se reconocen como inventarios los servicios costeados cuando el ingreso que estos generan no puede ser medido fiablemente.

3.5 Propiedades, planta y equipo

La Corporación reconoce como propiedades, planta y equipo, los activos tangibles empleados para desarrollar y ejecutar actividades de investigación y transferencia de tecnología agropecuaria y promover procesos de innovación tecnológica para la producción, comercialización y suministro de bienes; para la prestación de servicios; para propósitos administrativos y para generar ingresos producto de su arrendamiento (Para el caso de bienes inmuebles, los cánones establecidos a un valor inferior al de mercado).

Estos activos se caracterizan porque no están disponibles para la venta y se espera usarlos durante más de un período contable.

3.6 Cuentas por pagar

La Corporación reconoce como cuentas por pagar las obligaciones presentes adquiridas con terceros, originadas en el desarrollo de sus actividades y de las cuales se espera, a futuro, la salida de un flujo financiero fijo o determinable a través de efectivo, equivalentes al efectivo u otro instrumento, siempre que el valor de

la obligación pueda medirse fiablemente. Al evaluar si existe una obligación presente la Corporación se basa en la información disponible al cierre del período para establecer si existe la probabilidad de tener o no la obligación.

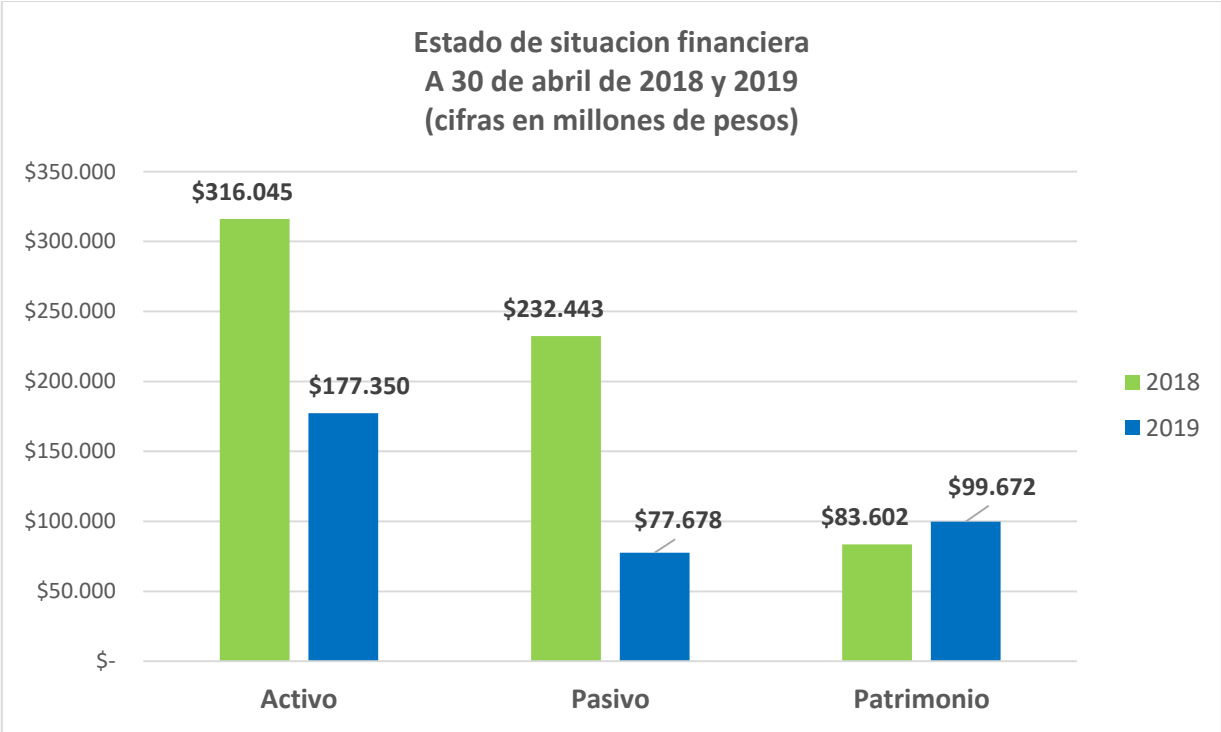
3.7 Ingresos con y sin contraprestación

La Corporación reconoce como ingresos de transacciones con contraprestación, los que se originan en la venta de bienes, en la prestación de servicios o en el uso que terceros hacen de activos. El criterio para el reconocimiento de ingresos de transacciones con contraprestación se aplica por separado a cada transacción. Se reconocen como ingresos de transacciones sin contraprestación, los recursos, monetarios o no monetarios que reciba la Corporación sin que deba entregar a cambio una contraprestación que se aproxime al valor de mercado del recurso que se recibe, es decir, la Corporación no entrega nada a cambio del recurso recibido o si lo hace, el valor entregado es menor al valor de mercado del recurso recibido.

Los ingresos sin contraprestación son los recursos recibidos de otras entidades de gobierno o empresas, por los cuales no se exige contraprestación alguna. Si sobre estos ingresos existe alguna especificación sobre el uso o destinación de los recursos, estas se tratan como condiciones o restricciones y se gestionan de acuerdo con las siguientes especificaciones:

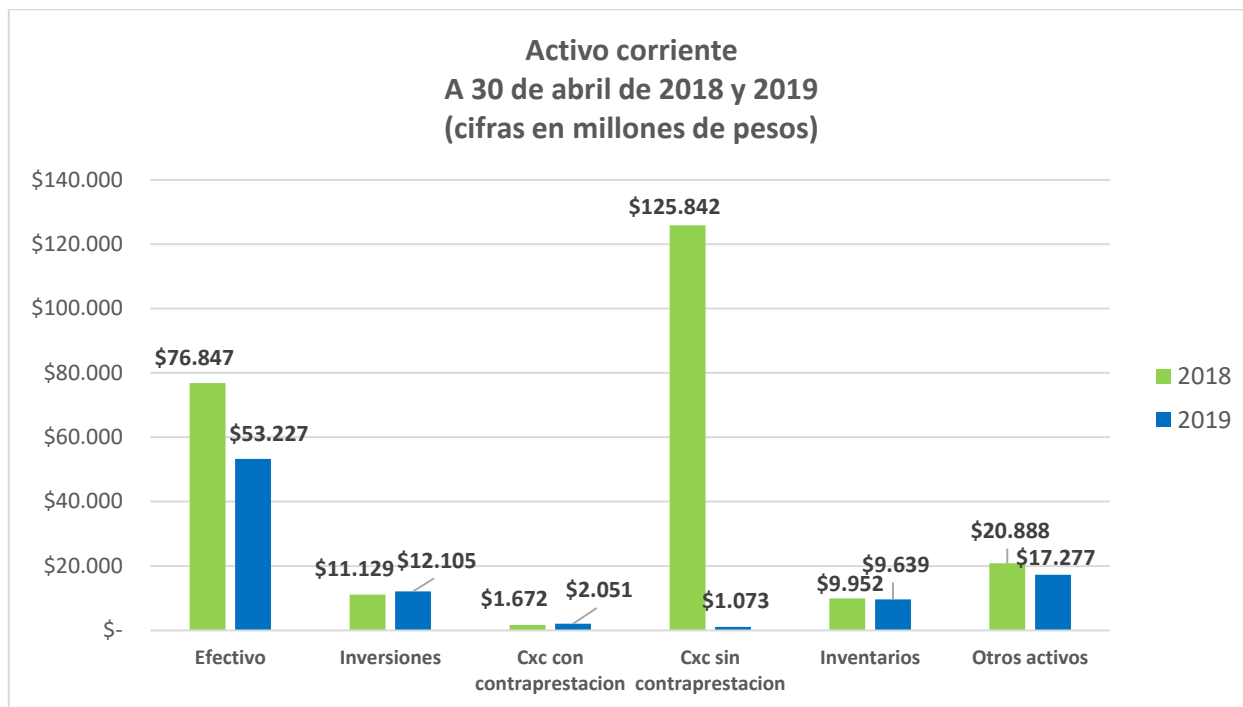
Estado de Situación Financiera

El estado de situación financiera presenta en forma clasificada, resumida y consistente, la situación financiera de la entidad a una fecha determinada y revela la totalidad de sus bienes, derechos y obligaciones, y la situación del patrimonio.



Activos

Los activos son recursos controlados por la entidad que resultan de un evento pasado y de los cuales se espera obtener un potencial de servicio o generar beneficios económicos futuros.



Variaciones más representativas en el Activo corriente

1. Efectivo y equivalentes al efectivo

a) Depósitos en instituciones financieras

La Corporación asigna una cuenta bancaria a cada convenio de cooperación realizado con financiadores, para el manejo de temas específicos como transferencia, overhead, incapacidades, provisiones de nómina, impuestos y nómina.

Durante los meses de abril de 2018 y 2019 se realizaron oportunamente las conciliaciones de todas las cuentas bancarias que tiene la Corporación, de acuerdo con el instructivo AR-I-21 realización de conciliación bancaria.

La disminución reflejada en abril de 2019 con respecto a abril de 2018, corresponde al pago de obligaciones contraídas durante la vigencia, así como la cancelación de cuentas bancarias por la terminación de convenios de cooperación técnica y científica como el 1794, 1823, 1854, 1862, 1877, 1876, 1878, 1879, 1890, 1911 y 1916.

b) Importes que no están disponibles para ser utilizados

A abril de 2018 y de 2019, la Corporación no cuenta con saldos de efectivo y equivalentes al efectivo que no estén disponibles para ser utilizados.

c) Efectivo de uso restringido

Teniendo en cuenta la política contable de manejo e identificación del efectivo, la Corporación a abril de 2018 y de 2019 no cuenta con efectivo de uso restringido.

2. Inversiones e instrumentos derivados

a) Carteras colectivas

El aumento del saldo de la cuenta en abril de 2019 con respecto a abril de 2018, corresponde al incremento en el encargo fiduciario 900405, constituido para el manejo de las provisiones de prestaciones sociales de los empleados de Agrosavia.

3. Cuentas por cobrar con contraprestación

a) Prestación de servicios

El incremento de la cuenta en abril de 2019 con respecto a abril de 2018, se presenta por el registro de la sobre ejecución del convenio 1864 y 1923.

b) Cuentas por cobrar difícil recaudo

El aumento de la cuenta con respecto a abril de 2018 se presenta por el registro de cuentas por cobrar aprobadas por el comité de cartera I-2018, según acta del 9 de noviembre de 2018, por valor de \$163 millones.

4. Cuentas por cobrar sin contraprestación

a) Transferencias por cobrar

La disminución de la cuenta con respecto a abril de 2018 se presenta porque en marzo de 2019 se revirtió la causación de la resolución 000021 de 2019, correspondiente a la transferencia 2019 según lo acordado con el MADR.

5. Otros activos

a) Bienes y servicios pagados por anticipado

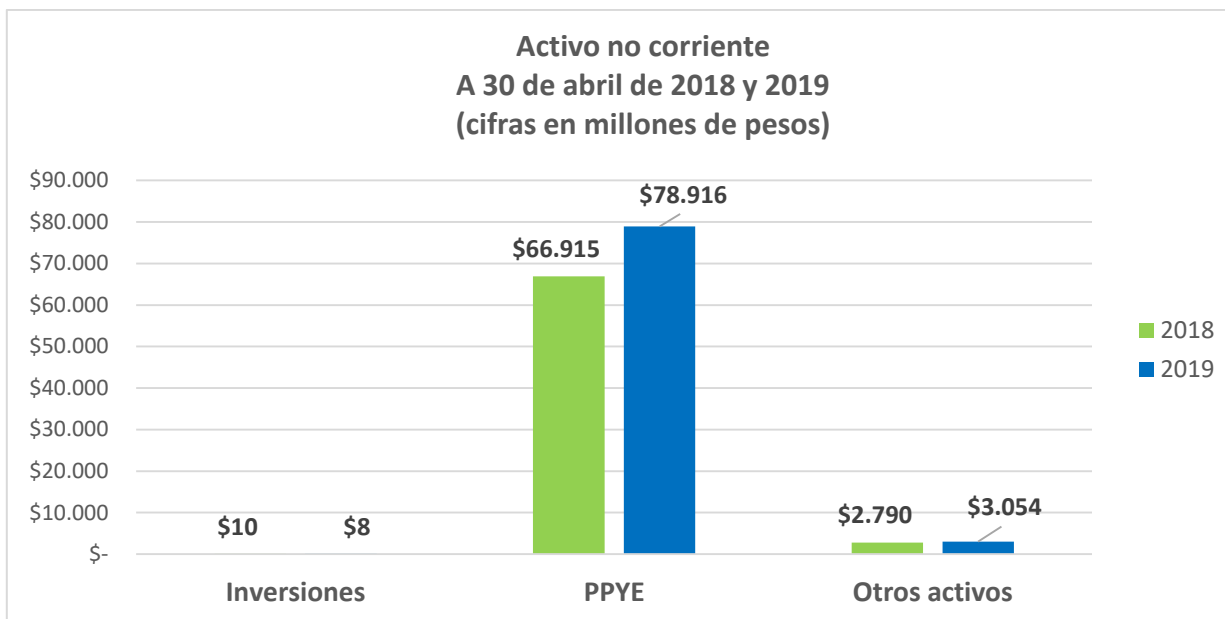
El aumento de la cuenta corresponde al registro de servicios pagados por anticipado, donde se encuentran conceptos tales como: pólizas de convenios, vida grupal, todo riesgo, permisos en expenses, Planview, solución e-purchasing, impuestos prediales de los centros de investigación, licenciamientos Microsoft, antivirus, etc.

b) Avances y anticipos entregados

La disminución de esta cuenta corresponde a la legalización de contratos suscritos, por la culminación de la prestación de servicios y/o la adquisición de bienes. También se presentó la legalización oportuna de gastos de viaje y avances a empleados.

c) Recursos entregados en administración

La diferencia más representativa de la cuenta de recursos entregados en administración se presenta en el convenio 1754 suscrito con Ecopetrol del cual trasladamos \$4.555.052.428 de la fiducia a la cuenta bancaria asignada al convenio, este valor corresponde al segundo desembolso del otro sí No 3.



Variaciones más representativas en el Activo no corriente

6. Propiedad planta y equipo

Los bienes muebles e inmuebles propiedad de la Corporación no se encuentran pignorados y los mismos se encuentran incluidos en la póliza de todo riesgo por daño material.

De acuerdo con la clasificación de propiedad, planta y equipo, las vidas útiles definidas por la Corporación para cada grupo de activos se detallan a continuación. El método de depreciación utilizado es el de línea recta.

Las vidas útiles asociadas a los activos son:

<u>Grupos de activos</u>	<u>Vida útil año</u>
Semovientes de trabajo	20
Semovientes de investigacion hembras	15
Semovientes de investigacion machos	8
Semovientes ovinos	10
Edificaciones	70
Corrales	30
Plantas de generación	20
Plantas de tratamiento	20
Equipo agrícola	19
Equipo pecuario	19
Herramientas y accesorios	18
Equipo eléctrico	19
Equipo de recreación y deporte	10
Equipo de laboratorio	19
Muebles y enseres	20
Equipo y maquina de oficina	25
Equipo de comunicación	16
Equipo de computación	11
Terrestre	15
Plantaciones agrícolas	25

a) Semovientes de investigación

La variación de la cuenta se origina por el aumento en el número de animales en los diferentes hatos de la Corporación pasando al cierre de abril de 2018 de 3.904 animales a 4.699 al cierre de abril de 2019, entre los cuales 825 cabezas ingresaron por compra equivalente a \$ 1.030 millones, también hubo incremento por los nacimientos y los costos incurridos para su manutención.

b) Maquinaria y equipo

La variación de la cuenta corresponde a la compra de 136 bienes valorados en \$2.372 millones, entre los más representativos por su valor se tiene equipos agrícolas equivalentes a \$ 528 millones, con la intención de ser usado en el desarrollo de proyectos de investigación asociados al agro, al cierre de abril de 2019 se cuenta con 1.064 bienes que se utilizan en los diferentes centros de investigación de la Corporación.

c) Equipo de Laboratorio

El aumento de la cuenta corresponde a la compra de 266 bienes valorados en \$ 10.004 millones, entre los bienes más representativo por su valor se tiene la adquisición de un espectrómetro y un detector de masas valorados cada uno en más de \$ 1.200 millones. Al cierre del mes de abril la Corporación cuenta con 1.811 equipos de laboratorio.

d) Equipos de comunicación y computación

La variación de la cuenta corresponde por la adquisición de equipos computación, dentro los cuales tenemos la implementación de una plataforma Synergy HPE y una pantalla led de 6 M, valorados en \$ 1.791 y \$ 140 millones de pesos. Al cierre de abril de 2019 la Corporación tiene 2.008 equipos asociados a comunicación y computación.

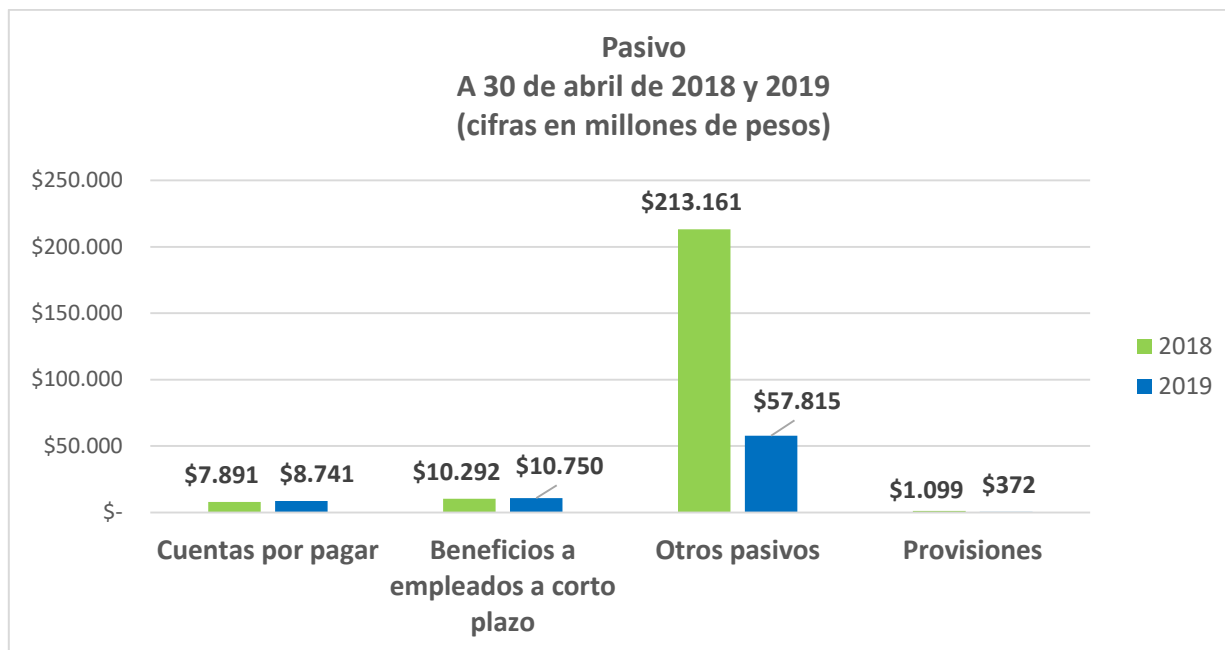
7. Otros Activos

a) Activos intangibles

El aumento de la cuenta corresponde a la adquisición de nuevos software y licencias dentro de estos tenemos licencias y mejoras asociadas al ERP Dynamics AX valorado en \$428 millones, al cierre del mes de abril se cuentan con 75 bienes asociados a software.

Pasivos

Un pasivo es una obligación presente producto de sucesos pasados para cuya cancelación, una vez vencida, la entidad espera desprenderse de recursos que incorporan beneficios económicos o un potencial de servicio.



Variaciones más representativas en el Pasivo

8. Cuentas por pagar

a) Adquisición de bienes y servicios nacionales

La variación con respecto a abril de 2018 corresponde a operaciones tales como:

- Pago al proveedor Khymos por \$2.720 millones correspondiente a adquisición de sistema de cromatografía líquida y espectrómetro inductivo.
- Pago de anticipo al proveedor Uniples por \$752 millones correspondiente al contrato 000-030-2018 correspondiente a la adquisición, configuración, instalación y puesta en marcha de una plataforma Synergy Hewlett Packard Enterprise.
- Pago CCV de Colombia S.A. S. por \$334 millones correspondiente contrato 000-025-2018, para adquisición de un espectrómetro de emisión óptica y sistema de auto muestreador ESI.
- Pago a la Universidad de Nariño correspondiente a segundo desembolso del convenio derivado 1865-1 por valor de \$221 millones.
- Pago al proveedor Purificación y Análisis de fluidos por \$508 millones, correspondiente a adquisiciones de elementos de laboratorios en los diferentes centros de investigación.
- Igualmente se realizaron pagos de otras obligaciones que quedaron a 31 de diciembre de 2018.
- En febrero se realiza pago de 3 facturas a Alfapeople Andino por valor total de \$456.090.962.
- También se realiza el pago de una factura en febrero de 2019 a Monis Arquitectos por valor de \$246.497.207.
- Se realiza en febrero de 2019 un pago a Líneas escolares y de turismo por valor de \$110.544.003.
- En marzo de 2019 se realiza la compra a Uniples por \$1.790.924.455 lo que aumenta el valor en las cuentas por pagar comparado con abril de 2018.

- En el mes de abril se realiza compra por suscripción, publicación y afiliaciones a Consortia SAS, por valor de USD 121.203 lo cual genera un aumento en el saldo de la cuenta.

b) Descuentos de nomina

La disminución reflejada en abril de 2019 con respecto a abril de 2018 corresponde al pago de obligaciones contraídas durante la vigencia.

c) Otras cuentas por pagar

La variación con respecto a abril de 2018 corresponde a:

- Pago al proveedor Alfapeople S.A. por \$969 millones correspondiente a acompañamiento en las diferentes fases del contrato suscrito.
- Pago al proveedor GAE, correspondiente al contrato de auditoria interna.
- Igualmente se realizaron pagos de otras obligaciones que quedaron a 31 de diciembre de 2018.
- En febrero de 2019 se realiza pago de factura a Crowe Horwath c osa por valor de \$17.234.250
- En abril de 2019 se realiza pago de factura a la Sociedad de agricultores de Colombia por valor de \$34.942.352 lo cual genera una disminución en el saldo de la cuenta.
- También se realiza el pago de la factura 4020 a Gestión y auditoria especializada Ltda. Por valor de \$36.477.677 que disminuye el saldo de la cuenta.

9. Otros Pasivos

a) Recursos recibidos en administración

Los recursos recibidos en administración se disminuyeron por la ejecución de los convenios y por la devolución de recursos no ejecutados y gastos no elegibles.

b) Transferencia condicionada Ley 1731 de 2014

La transferencia condicionada presenta una variación significativa porque a abril de 2019 se reversaron los saldos de la transferencia 2019 según resolución 000021 de 2019 de acuerdo con lo acordado con el MADR.

10. Provisiones

a) Litigios y demandas

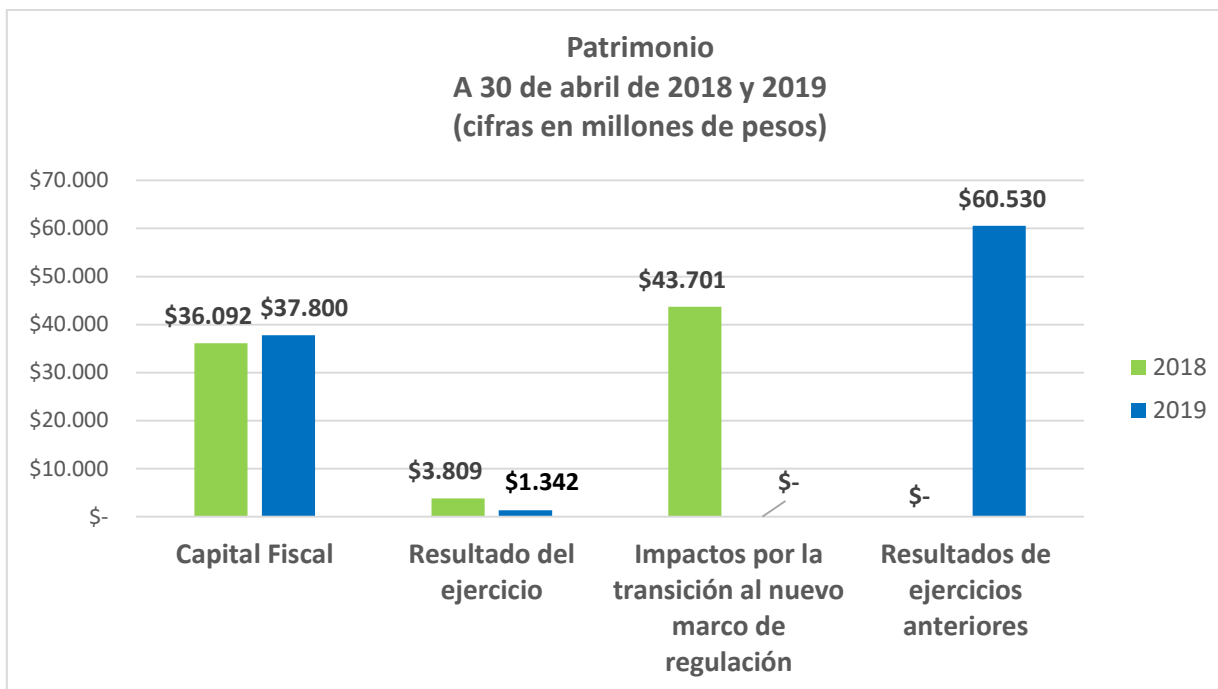
La disminución respecto a abril de 2018 corresponde a:

- Proceso de Edgar Acevedo Espitia, a favor de Agrosavia la cual se realizó reversión de provisión de litigios Administrativo por valor de \$700 millones, de acuerdo con la información enviada por la Oficina Asesora Jurídica.

Igualmente en el año 2018 la corporación pago a favor del demandante Fabio Cubides la suma de \$235 millones.

Patrimonio

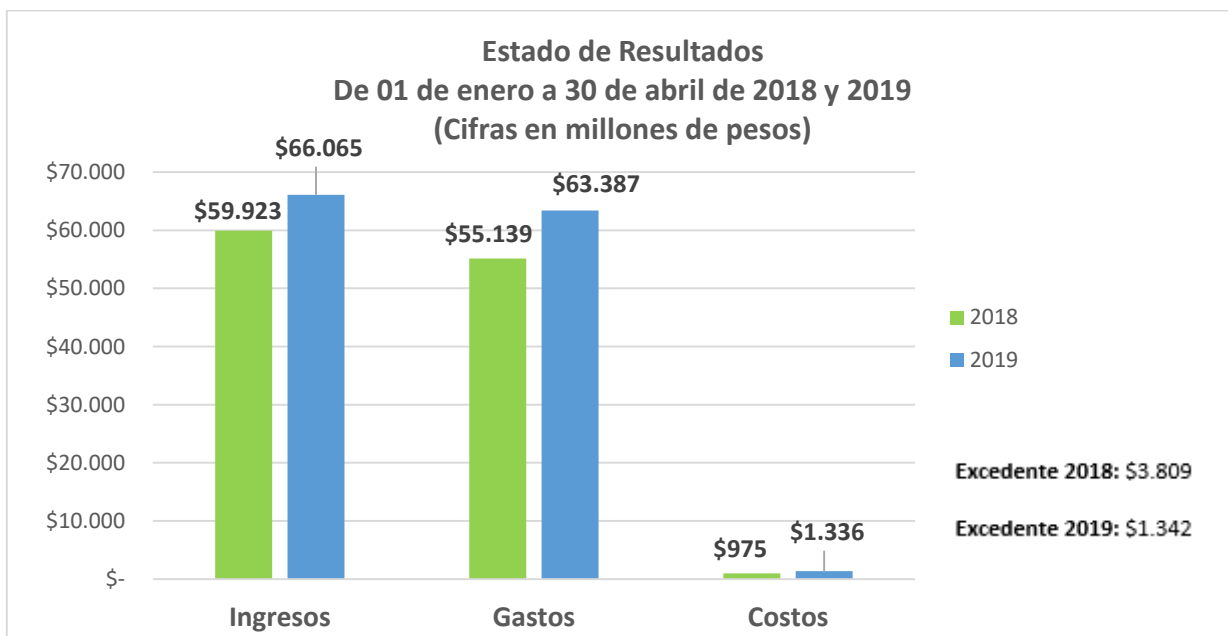
El patrimonio comprende el valor de los recursos públicos (representados en bienes y derechos) deducidas las obligaciones, que tiene la entidad de gobierno para cumplir las funciones de cometido estatal.



Hasta el año 2017 la Corporación aplicó el Marco Normativo contable de acuerdo con la Resolución No. 355 de 2007. A partir del año 2018 dio aplicación a lo establecido en la Resolución No. 533 de 2015 y sus modificatorias “Marco Normativo para entidades de gobierno”, mediante la cual se realizó la adopción indirecta de las Normas Internacionales de Contabilidad del Sector Público NICSP.

Estado de resultados

El estado de resultados presenta las partidas de ingresos, gastos y costos de la entidad, con base en el flujo de ingresos generados y consumidos durante el periodo.





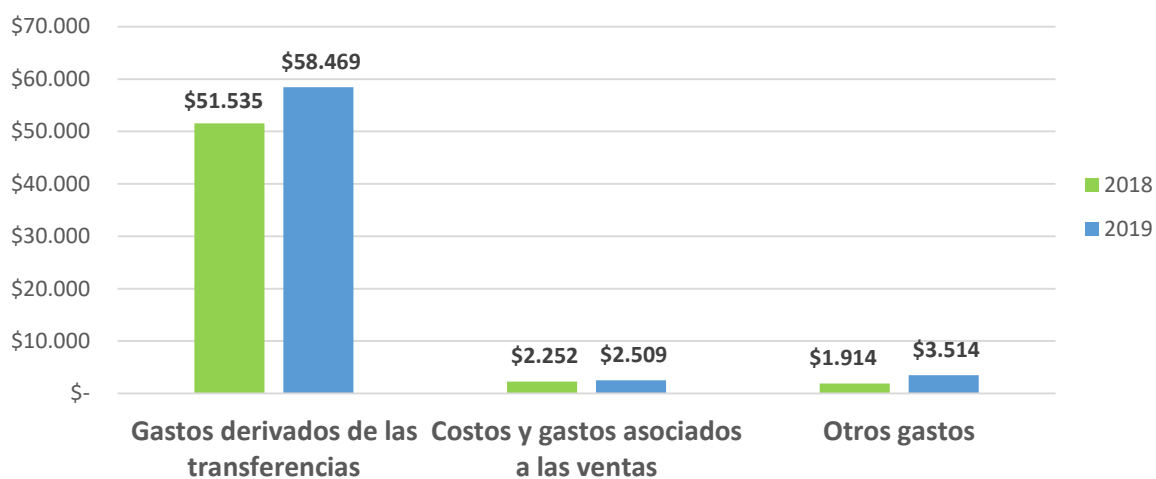
Variaciones más representativas en Ingresos de Actividades Operacionales

11. Ingresos por transferencias

Corresponde a la ejecución del periodo de la transferencia recibida del Ministerio de Agricultura establecida en la Ley 1731 de 2014.

Cuenta	2018	2019	Diferencia
15 - Inventarios	968	2,775	1,807
16 - PPyE	2,881	2,346	(535)
19 - Otros activos	356	607	251
51 - Gastos generales	51,052	55,573	4,521
58 - Otros Gastos	0	108	108
Total	55,257	61,409	6,152

**Costos y gastos de Actividades operacionales
De 01 de enero a 30 de abril de 2018 y 2019
(Cifras en millones de pesos)**



**Ingresos y gastos de Actividades no operacionales
De 01 de enero a 30 de abril de 2018 y 2019
(Cifras en millones de pesos)**

