

Corporación colombiana de investigación agropecuaria – AGROSAVIA  
Informes financieros y contables Comparativos  
Julio de 2018 – Julio de 2019



El campo  
es de todos

Minagricultura

Tel: (+57 1) 422 7300  
Línea nacional: 01 8000 121515  
[www.agrosavia.co](http://www.agrosavia.co)




LA CORPORACIÓN COLOMBIANA DE INVESTIGACIÓN AGROPECUARIA - AGROSAVIA  
 ESTADO DE SITUACIÓN FINANCIERA  
 A 31 DE JULIO DE 2018 Y 2019  
 (Cifras expresadas en millones de pesos colombianos)

ACTIVO	Nota	2018	2019
<b>ACTIVO CORRIENTE</b>			
<b>EFFECTIVO Y EQUIVALENTES AL EFFECTIVO</b>	1	<b>62,950</b>	<b>56,806</b>
Caja		241	0
Depósitos en Instituciones Financieras		62,709	56,806
<b>INVERSIONES E INSTRUMENTOS DERIVADOS</b>	2	<b>9,825</b>	<b>11,637</b>
Carteras Colectivas		9,805	11,637
Inversiones de administracion de liquidez al costo		20	0
<b>CUENTAS POR COBRAR CON CONTRAPRESTACIÓN</b>	3	<b>1,529</b>	<b>1,644</b>
Venta de bienes		130	132
Prestación de servicios		1,203	1,271
Otras cuentas por cobrar		22	2
Cuentas por cobrar de difícil recaudo		174	332
Deterioro acumulado de cuentas por cobrar		0	(93)
<b>CUENTAS POR COBRAR SIN CONTRAPRESTACIÓN</b>	4	<b>82,200</b>	<b>102,020</b>
Transferencias por cobrar		81,181	100,950
Otras cuentas por cobrar		1,019	1,070
<b>INVENTARIOS</b>	5	<b>9,696</b>	<b>8,922</b>
Bienes producidos		1,342	1,380
Materiales y suministros		8,339	7,448
Productos en proceso		15	94
<b>OTROS ACTIVOS</b>	6	<b>29,102</b>	<b>18,026</b>
Bienes y servicios pagados por anticipado		770	3,099
Avances y anticipos entregados		6,039	3,796
Anticipos o saldos a favor por impuestos		16	16
Recursos entregados en administracion		22,277	11,115
<b>TOTAL ACTIVO CORRIENTE</b>		<b><u>195,302</u></b>	<b><u>199,055</u></b>
<b>ACTIVO NO CORRIENTE</b>			
<b>INVERSIONES E INSTRUMENTOS DERIVADOS</b>		<b>10</b>	<b>8</b>
Inversiones de administracion de liquidez al costo		10	10
Deterioro de inversiones		0	(2)
<b>PROPIEDADES PLANTA Y EQUIPO</b>	7	<b>67,824</b>	<b>78,989</b>
Terrenos		10,926	10,858
Semovientes de Investigación		4,487	5,215
Plantaciones de Investigación		17,734	18,274
Propiedades planta y equipo en transito		0	74
Edificaciones		1,320	1,320
Plantas ductos y tuneles		162	162
Maquinaria y equipo		10,395	13,245
Equipo de Laboratorio		19,241	27,849
Muebles enseres y equipo de oficina		1,246	1,505
Equipos de comunicación y computación		10,386	12,354
Equipos de transporte tracción y elevación		3,961	4,106
Depreciación acumulada (cr)		(12,034)	(15,973)
<b>OTROS ACTIVOS</b>		<b>2,744</b>	<b>2,997</b>
Activos intangibles	8	2,977	3,403
Amortización acumulada de activos intangibles (cr)		(233)	(406)
<b>TOTAL ACTIVO NO CORRIENTE</b>		<b><u>70,578</u></b>	<b><u>81,994</u></b>
<b>TOTAL ACTIVO</b>		<b><u><u>265,880</u></u></b>	<b><u><u>281,049</u></u></b>

LA CORPORACIÓN COLOMBIANA DE INVESTIGACIÓN AGROPECUARIA - AGROSAVIA  
 ESTADO DE SITUACIÓN FINANCIERA  
 A 31 DE JULIO DE 2018 Y 2019  
 (Cifras expresadas en millones de pesos colombianos)

PASIVO	Nota	2018	2019
<b>PASIVO CORRIENTE</b>			
<b>CUENTAS POR PAGAR</b>	9	<b>5,682</b>	<b>11,693</b>
Adquisición de bienes y servicios nacionales		1,517	6,627
Adquisición de bienes y servicios del exterior		490	494
Recursos a favor de terceros		2,047	2,794
Descuentos de Nómina		713	743
Retención en la fuente		8	35
Impuestos contribuciones y tasas por pagar		312	439
Impuesto al valor agregado IVA		28	20
Otras cuentas por pagar		567	541
<b>BENEFICIOS A LOS EMPLEADOS A CORTO PLAZO</b>	10	<b>9,655</b>	<b>11,124</b>
Nómina por pagar		37	26
Prestaciones sociales		7,956	9,216
Aportes al sistema de seguridad social y parafiscales		1,661	1,880
Otros beneficios a los empleados		1	2
<b>OTROS PASIVOS</b>	11	<b>165,731</b>	<b>159,154</b>
Recursos recibidos en administración		30,613	22,868
Ingresos recibidos por anticipado		456	307
Transferencia condicionada Ley 1731 de 2014		134,662	134,534
Transferencia condicionada cesión de recursos		0	537
Otras Transferencias condicionadas		0	908
<b>TOTAL PASIVO CORRIENTE</b>		<b><u>181,068</u></b>	<b><u>181,971</u></b>
<b>PASIVO NO CORRIENTE</b>			
<b>PROVISIONES</b>	12	<b>1,099</b>	<b>417</b>
Litigios y demandas		1,099	417
<b>TOTAL PASIVO NO CORRIENTE</b>		<b><u>1,099</u></b>	<b><u>417</u></b>
<b>TOTAL PASIVO</b>		<b><u>182,167</u></b>	<b><u>182,388</u></b>
<b>PATRIMONIO</b>			
Capital Fiscal		36,105	37,800
Resultado del ejercicio		3,907	331
Impactos por la transición al nuevo marco de regulación		43,701	0
Resultados de ejercicios anteriores		0	60,530
<b>TOTAL PATRIMONIO</b>		<b><u>83,713</u></b>	<b><u>98,661</u></b>
<b>TOTAL PASIVO Y PATRIMONIO</b>		<b><u>265,880</u></b>	<b><u>281,049</u></b>
<b>CUENTAS DE ORDEN DEUDORAS</b>			
Derechos Contingentes		55,514	22,035
Deudoras de Control		<u>3,228</u>	<u>3,555</u>
Deudoras por contra		<u>58,742</u>	<u>25,590</u>
<b>CUENTAS DE ORDEN ACREEDORAS</b>			
Responsabilidades Contingentes		7,966	6,767
Acreedoras de Control		<u>111,989</u>	<u>64,125</u>
Acreedoras por contra		<u>119,955</u>	<u>70,892</u>

  
 JORGE MARIO DÍAZ LUENGAS  
 Director Ejecutivo

  
 JAIRO FONSECA GONZÁLEZ  
 Contador General  
 TP 89451-T

CORPORACIÓN COLOMBIANA DE INVESTIGACIÓN AGROPECUARIA - AGROSAVIA

ESTADO DE RESULTADOS

PERIODO COMPRENDIDO ENTRE 1 DE ENERO Y 31 DE JULIO DE 2018 Y 2019

(Cifras expresadas en millones de pesos colombianos)

	Nota	2018	2019
<b>ACTIVIDADES OPERACIONALES</b>			
<b>INGRESOS SIN CONTRAPRESTACIÓN POR TRANSFERENCIAS</b>			
Transferencias	13	99,782	112,651
<b>GASTOS DERIVADOS DE LAS TRANSFERENCIAS</b>			
De administración y operación	14	94,346	108,522
Transferencias	15	0	597
<b>Subtotal</b>		<u>5,436</u>	<u>3,532</u>
<b>INGRESOS CON CONTRAPRESTACIÓN POR VENTAS</b>			
Venta de bienes	16	2,641	2,564
Venta de servicios	17	2,219	1,292
<b>COSTOS Y GASTOS ASOCIADOS A LAS VENTAS</b>			
Costo de venta de bienes	18	1,924	2,455
Costo de venta de servicios	19	0	786
Gastos de administración y operación	20	3,554	0
<b>Subtotal</b>		<u>(618)</u>	<u>616</u>
<b>INGRESOS SIN CONTRAPRESTACIÓN</b>			
Bienes recibidos sin contraprestación	21	196	178
Aprovechamientos	22	0	3,162
<b>OTROS GASTOS</b>			
Gastos de administración, operación y transferencias	23	816	3,650
Depreciaciones	24	2,482	3,098
Amortizaciones	25	112	130
Provisiones	26	0	50
Baja en cuentas de activos no financieros	27	0	1,072
<b>Subtotal</b>		<u>(3,214)</u>	<u>(4,660)</u>
<b>EXCEDENTE O DEFICIT OPERACIONAL</b>		<u>1,604</u>	<u>(512)</u>
<b>ACTIVIDADES NO OPERACIONALES</b>			
<b>INGRESOS CON CONTRAPRESTACIÓN</b>			
Financieros	28	407	480
Ganancia por baja en cuentas de activos no financieros	29	5	136
Arrendamiento operativo	30	116	98
<b>INGRESOS SIN CONTRAPRESTACIÓN</b>			
Ajustes por diferencia en cambio	31	8	52
Sobrantes	32	79	0
Recuperaciones	33	114	283
Aprovechamientos	34	2,500	8
Indemnizaciones	35	80	48
Otros Ingresos Diversos	36	0	34
<b>OTROS GASTOS</b>			
Comisiones	37	0	5
Ajustes por diferencia en cambio	38	25	147
Financieros	39	1	2
Gastos diversos	40	981	142
<b>EXCEDENTE O DEFICIT NO OPERACIONAL</b>		<u>2,302</u>	<u>843</u>
<b>EXCEDENTE O DEFICIT DEL EJERCICIO</b>		<u>3,906</u>	<u>331</u>

  
**JORGE MARIO DIAZ LUENGAS**  
 Representante Legal

  
**JAIRO FONSECA GONZALEZ**  
 Contador General  
 TP 89.451-T

**Notas a los informes contables comparativos de la Corporación Colombiana de Investigación Agropecuaria  
- AGROSAVIA, 31 de julio de 2018 y de 2019  
(Cifras expresadas en millones de pesos colombianos, excepto cuando se indique lo contrario)**

**Nota 1. Naturaleza jurídica y funciones de cometido estatal**

La Corporación COLOMBIANA DE INVESTIGACIÓN AGROPECUARIA – AGROSAVIA, en adelante la Corporación, es una entidad pública descentralizada indirecta, constituida como Corporación de participación mixta, de carácter científico y técnico sin ánimo de lucro, cuyo objeto es ejecutar actividades de investigación y desarrollo, transferencia de tecnología agropecuaria y promover procesos de innovación tecnológica con miras a contribuir al cambio técnico en el sector agropecuario, de conformidad con lo previsto en los Decretos Leyes 130 de 1976 y 393 de 1991 y los que los sustituyan o modifiquen. Su duración es indefinida; pero podrá disolverse cuando así lo decidan válidamente sus miembros en la forma y condiciones determinadas en los estatutos y en la ley.

El capital es aportado mayormente por el Instituto Colombiano Agropecuario – ICA.

La Corporación se rige por el Título XXXVI del Código Civil y las normas pertinentes del derecho privado, de conformidad con lo previsto en los Decretos Leyes 130 de 1976 y 393 de 1991 y en las demás normas que los sustituyan o modifiquen.

**1.1 Propósitos de la Corporación:**

- a. Trabajar en la generación de oferta tecnológica (conocimiento, tecnologías, productos y servicios tecnológicos), a través de la investigación científica, el desarrollo tecnológico, la adaptación de tecnologías, la transferencia, la asesoría y la prestación de servicios relacionados, conexos y/o derivados de sus propósitos, entre otros, los de laboratorio, en sus centros de investigación y sedes.
- b. Contribuir en la generación del cambio técnico en el sector agropecuario a través de la vinculación de la oferta tecnológica propia y la socialización de la de otros actores del Sistema Nacional de Ciencia y Tecnología Agropecuaria, SNCTA, con el fin de mejorar la competitividad de la producción, la equidad en la distribución de los beneficios de la oferta tecnológica, la sostenibilidad en el uso de los recursos naturales, y la seguridad alimentaria contribuyendo a elevar la calidad de vida de la población.
- c. Apoyar e implementar procesos de investigación, desarrollo e innovación para el sector agropecuario que permitan aumentar la capacidad científica y tecnológica del país.
- d. Apoyar e implementar acciones de investigación en conservación, caracterización y uso adecuado para el sector agropecuario colombiano, de los recursos biológicos que conforman los denominados Bancos de Germoplasma de la Nación en cabeza del Ministerio de Agricultura y Desarrollo Rural, MADR.
- e. Promover y desarrollar acciones que movilicen las capacidades de los actores del Sistema Nacional de Competitividad Ciencia, Tecnología e Innovación, SNCCTI o sus sustitutos, tendientes a la generación del cambio técnico en el sector agropecuario.

- f. Proponer y apoyar la implementación de políticas y estrategias de investigación y desarrollo de tecnologías agropecuarias al Ministerio de Agricultura y Desarrollo Rural y a las demás entidades del Sistema Nacional de Competitividad Ciencia, Tecnología e Innovación, SNCCTI o sus sustitutos.
- g. Desarrollar estrategias de formación del recurso humano con la finalidad de capacitar el personal científico, técnico y administrativo para el desarrollo agropecuario y que requiera para el ejercicio de sus actividades.
- h. Dar apoyo logístico y técnico al Instituto Colombiano Agropecuario, ICA, en las labores de prevención y control de problemas fito y zoonosarios, y en las acciones que desarrolle para asegurar la calidad de los insumos agropecuarios.
- i. Promover, ejecutar y apoyar procesos y esquemas de transferencia e innovación tecnológicos.
- j. Promover formas organizacionales, crear empresas o asociarse con otras entidades públicas o privadas para el cumplimiento y desarrollo más eficiente de sus propósitos.
- k. Apoyar al MADR en las tareas propias de la articulación y gestión del Sistema Nacional de Ciencia y Tecnología Agroindustrial o de sus sustitutos, y de la Agenda Nacional de Investigación, Desarrollo Tecnológico e Innovación para el sector agropecuario, así como de cualquier otro programa o proyecto a implementar.
- l. Aprovechar eficiente y efectivamente los resultados de sus actividades.
- m. Desarrollar su objeto en forma articulada con todos los actores que integran el Sector Agropecuario Nacional.

### **1.3 Domicilio y estructura organizacional**

La Corporación es de nacionalidad colombiana, tiene su domicilio principal en Bogotá D.C. en la Carrera 13A No. 28 38 oficina 218. Su línea de atención al cliente es 01 8000 121515 y el correo electrónico [atencionalcliente@agrosavia.co](mailto:atencionalcliente@agrosavia.co). Así mismo presenta la siguiente estructura organizacional:

- Asamblea General de Miembros
- Revisoría Fiscal
- Junta Directiva
- Dirección Ejecutiva
- Oficina de Comunicaciones, Identidad y Relaciones Corporativas
- Oficina Asesora Jurídica
- Oficina de Gestión Organizacional
- Oficina de Planeación y Cooperación Institucional
- Dirección de vinculación
- Dirección Administrativa y Financiera
- Dirección de Investigación y Desarrollo
- Centros de Investigación y
- Redes de Innovación

Así mismo tiene sedes en diferentes regiones del país así:

**Centros de Investigación:**

Caribia - Zona Bananera, km 65 vía Santa Marta, Magdalena,  
Carimagua – km 330 vía Villavicencio-Puerto Carreño, Puerto Gaitán, Meta  
El Mira – km 38 vía Tumaco-Pasto, Nariño,  
El Nus – Corregimiento San José del Nus, San Roque, Antioquia,  
La Libertad – km 17 vía Puerto López, Villavicencio, Meta,  
La Selva – km 7 vía a las Palmas, Vereda Llano grande, Rionegro, Antioquia,  
La Suiza – km 32 vía al mar, Vereda Galápagos, Rionegro, Santander,  
Motilonia – km 5 vía a Becerril, Agustín Codazzi, Cesar,  
Nataima – km 9 vía Espinal- Chicoral, Tolima,  
Obonuco – km 5 vía Pasto-Obonuco, Nariño  
Palmira – Dg a intersección de carrera 36A con calle 23, Palmira, Valle del Cauca,  
Tibaitatá – km 14 vía a Mosquera, Cundinamarca y  
Turipaná – km 13 vía Montería-Cerete, Córdoba

**Sedes:**

Carmen de Bolívar, Atlántico,  
Cimpa – Barbosa, Santander,  
Cúcuta, Norte de Santander,  
Eje cafetero - Manizales, Caldas,  
Florencia, Caquetá,  
Popayán, Cauca y  
Yopal, Casanare,

**Oficinas:**

Tunja, Boyacá

**Fincas Experimentales:**

La Trinidad – Suan, Atlántico  
Taluma – Puerto López, Meta

La entidad que ejerce la función de inspección, vigilancia y control es la Alcaldía de Bogotá a través de la Dirección Distrital de Inspección, Vigilancia y Control de personas jurídicas sin ánimo de lucro.

El órgano de fiscalización externa es la Revisoría Fiscal, para el periodo del informe ha sido ejercida por la firma CROWE CO SAS

**1.4 Objetivos estratégicos**

1. Contribuir a incrementar la productividad y competitividad de los sistemas agropecuarios.
2. Contribuir a mejorar la disponibilidad de alimentos en condiciones de calidad e inocuidad.
3. Contribuir a mejorar la sostenibilidad ambiental en los sistemas agropecuarios.

4. Contribuir a fortalecer el capital social y las capacidades de los actores del Sistema Nacional de Innovación Agropecuaria (SNIA).

### **1.5 Misión**

Contribuir al cambio técnico para mejorar la productividad y competitividad del sector agropecuario colombiano.

### **1.6 Visión**

En 2028 AGROSAVIA es referente para la sociedad por su liderazgo en CTI (ciencia, tecnología e innovación) y por la generación y vinculación de manera colaborativa de oferta tecnológica que incrementa los beneficios de los productores en los mercados y contribuye a la resiliencia del sector agropecuario colombiano.

### **1.7 Valores**

**Confianza:** Seguridad que generamos, entre nosotros y hacia otros, frente a nuestra idoneidad, competencia y capacidad para cumplir con nuestra misión de contribuir al cambio técnico del sector agropecuario.

**Compromiso:** Capacidad corporativa para asumir responsabilidades y retos enfocados a cumplir la misión, alcanzar la visión y los objetivos estratégicos y proveer oferta tecnológica pertinente al sector agropecuario y con generación de valor.

**Transparencia:** Capacidad para comunicar y transmitir efectivamente los objetivos, propósitos, intenciones y motivaciones que orientan la actuación corporativa, así como para rendir cuentas sobre los resultados del quehacer de AGROSAVIA y ponerlos a disposición de la sociedad.

### **1.8 Competencias organizacionales**

Empatía colaborativa

Uso efectivo de los recursos

Orientación a la excelencia

Alineación con la organización y el entorno



## **Nota 2. Bases de presentación de los estados financieros**

### **2.1 Marco Técnico Normativo**

Los estados financieros han sido preparados de acuerdo con las Normas para el Reconocimiento, Medición, Revelación y Presentación de los Hechos Económicos para las Entidades de Gobierno, establecidas en la Resolución No. 533 de 2015 y sus modificaciones. El cual está conformado por:

- Marco Normativo para Entidades de Gobierno
- Catálogo General de Cuentas
- Doctrina Contable Pública
- Procedimientos
- Demás orientaciones de voluntaria observancia, tales como las Guías de Aplicación

### **2.2 Bases de Medición**

Los estados financieros han sido preparados sobre la base del costo para los activos y pasivos no financieros, las demás bases de medición se encuentran establecidas en las políticas contables de la Corporación.

### **2.3 Moneda funcional y de presentación**

La contabilidad de la Corporación se registra en pesos colombianos. Estos estados financieros son presentados en millones de pesos colombianos, excepto cuando se indique lo contrario.

### **2.4 Cambios ordenados que comprometen la continuidad (hipótesis de entidad en marcha)**

Durante la presente vigencia, no se presentaron cambios que comprometan la continuidad de la Corporación. Por lo que se da alcance al principio de la información contable pública de Entidad en Marcha.

## **Nota 3. Políticas contables significativas**

Las políticas contables de la Corporación fueron establecidas mediante el documento AR-M-05 Manual de políticas contables, donde se incorporaron los requerimientos establecidos en las normas contables definidas en el anexo de la Resolución No. 533 de 2015 y sus modificaciones.

Las políticas contables relacionadas más adelante han sido aplicadas consistentemente al periodo presentado en estos estados financieros y al preparar los saldos iniciales con corte al 1 de enero de 2018 de acuerdo con lo establecido en el instructivo 002 y la resolución 533 de 2015 y sus modificaciones.

### **3.1 Efectivo y equivalentes de efectivo**

El efectivo de la Corporación incluye las cuentas que representan los recursos de liquidez inmediata en caja (incluyendo las cajas menores), cuentas corrientes y cuentas de ahorro que están disponibles para el desarrollo de las actividades de la Corporación.

### **3.2 Inversiones**

La Corporación clasifica sus inversiones en la categoría de costo cuando no tienen valor de mercado y corresponden a: a) instrumentos de patrimonio, con independencia de que se esperen o no negociar, siempre que no otorguen control, influencia significativa ni control conjunto; y b) instrumentos de deuda que no se mantienen con la intención exclusiva de negociar o de conservar hasta su vencimiento.

### **3.3 Cuentas por cobrar**

La Corporación reconoce como cuentas por cobrar, los derechos adquiridos en desarrollo de sus actividades, de los cuales se espere a futuro la entrada de un flujo financiero fijo o determinable, a través de efectivo, equivalentes al efectivo u otro instrumento intercambiable. Estas partidas incluyen los derechos originados en transacciones con y sin contraprestación. Las transacciones con contraprestación incluyen, entre otros, la venta de bienes y servicios, y las transacciones sin contraprestación incluyen las transferencias.

### **3.4 Inventarios**

La Corporación, reconoce como inventarios, los activos adquiridos, los que se encuentren en proceso de transformación y los producidos, así como los productos de los animales y de las plantas en el momento de su cosecha y que se tengan con la intención de:

- a. Comercializarse en el curso normal de la operación corporativa.
- b. Distribuirse en forma gratuita o a precios de no mercado en el curso normal de la operación corporativa.
- c. Transformarse o consumirse en actividades de producción de bienes o prestación de servicios.

Adicionalmente, se reconocen como inventarios los servicios costeados cuando el ingreso que estos generan no puede ser medido fiablemente.

### **3.5 Propiedades, planta y equipo**

La Corporación reconoce como propiedades, planta y equipo, los activos tangibles empleados para desarrollar y ejecutar actividades de investigación y transferencia de tecnología agropecuaria y promover procesos de innovación tecnológica para la producción, comercialización y suministro de bienes; para la prestación de servicios; para propósitos administrativos y para generar ingresos producto de su arrendamiento (Para el caso de bienes inmuebles, los cánones establecidos a un valor inferior al de mercado).

Estos activos se caracterizan porque no están disponibles para la venta y se espera usarlos durante más de un período contable.

### **3.6 Cuentas por pagar**

La Corporación reconoce como cuentas por pagar las obligaciones presentes adquiridas con terceros, originadas en el desarrollo de sus actividades y de las cuales se espera, a futuro, la salida de un flujo financiero fijo o determinable a través de efectivo, equivalentes al efectivo u otro instrumento, siempre que el valor de

la obligación pueda medirse fiablemente. Al evaluar si existe una obligación presente la Corporación se basa en la información disponible al cierre del período para establecer si existe la probabilidad de tener o no la obligación.

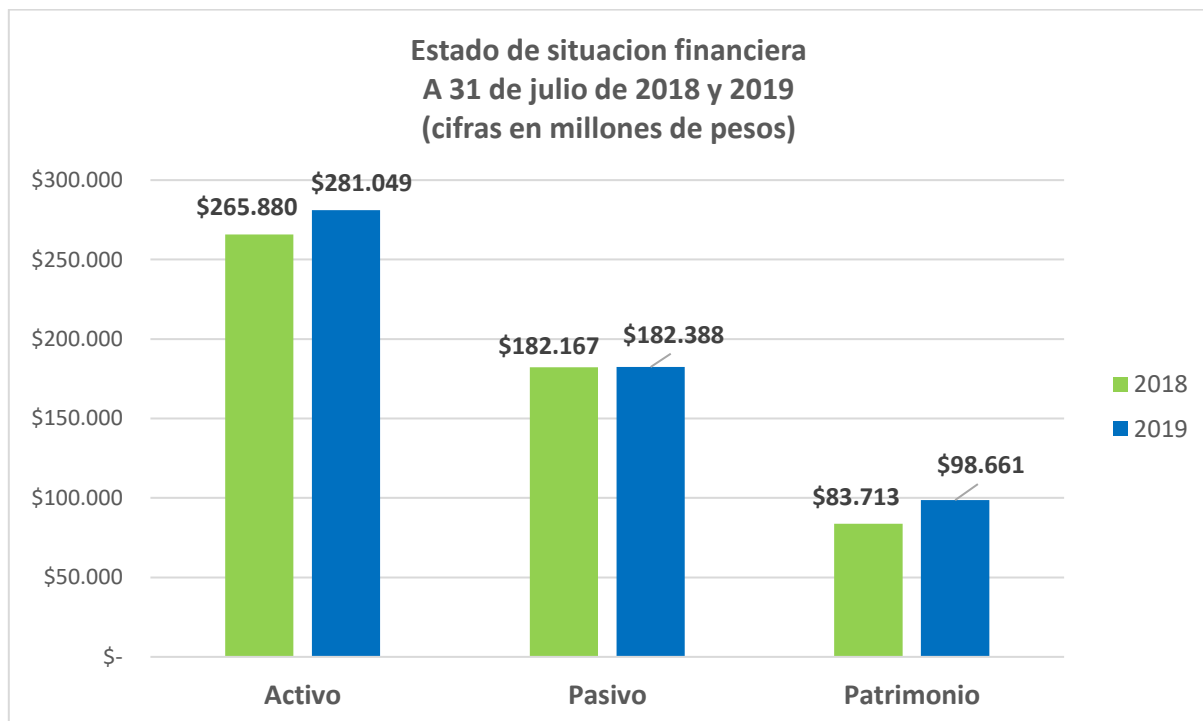
### 3.7 Ingresos con y sin contraprestación

La Corporación reconoce como ingresos de transacciones con contraprestación, los que se originan en la venta de bienes, en la prestación de servicios o en el uso que terceros hacen de activos. El criterio para el reconocimiento de ingresos de transacciones con contraprestación se aplica por separado a cada transacción. Se reconocen como ingresos de transacciones sin contraprestación, los recursos, monetarios o no monetarios que reciba la Corporación sin que deba entregar a cambio una contraprestación que se aproxime al valor de mercado del recurso que se recibe, es decir, la Corporación no entrega nada a cambio del recurso recibido o si lo hace, el valor entregado es menor al valor de mercado del recurso recibido.

Los ingresos sin contraprestación son los recursos recibidos de otras entidades de gobierno o empresas, por los cuales no se exige contraprestación alguna. Si sobre estos ingresos existe alguna especificación sobre el uso o destinación de los recursos, estas se tratan como condiciones o restricciones y se gestionan de acuerdo con las siguientes especificaciones:

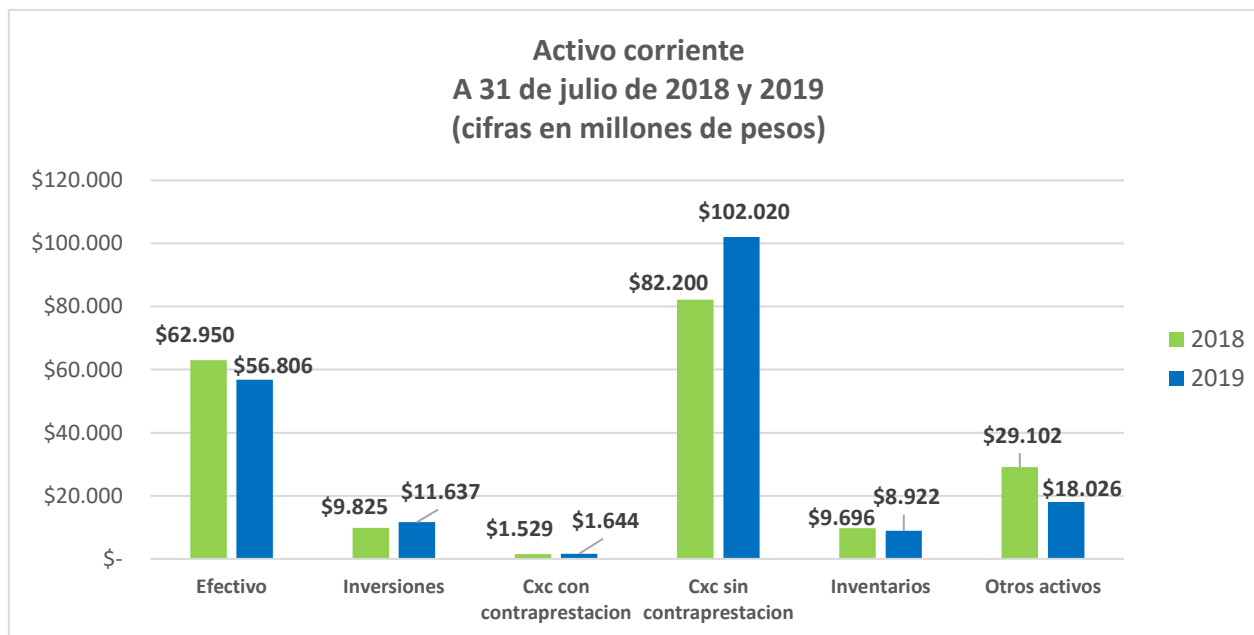
#### Estado de Situación Financiera

El estado de situación financiera presenta en forma clasificada, resumida y consistente, la situación financiera de la entidad a una fecha determinada y revela la totalidad de sus bienes, derechos y obligaciones, y la situación del patrimonio.



## Activos

Los activos son recursos controlados por la entidad que resultan de un evento pasado y de los cuales se espera obtener un potencial de servicio o generar beneficios económicos futuros.



## Variaciones más representativas en el Activo corriente

### Nota 1. Efectivo y equivalentes al efectivo

#### a) Depósitos en instituciones financieras

La Corporación asigna una cuenta bancaria a cada convenio de cooperación realizado con financiadores para el manejo de temas específicos como transferencia, overhead, incapacidades, provisiones de nómina, impuestos y nómina.

Durante los meses de julio de 2018 y 2019 se realizaron oportunamente las conciliaciones de todas las cuentas bancarias que tiene la Corporación, de acuerdo con el instructivo AR-I-21 realización de conciliación bancaria.

La disminución reflejada en julio de 2019 con respecto a julio de 2018, se presenta por el pago de las obligaciones contraídas, así como la cancelación de cuentas por bancarias por la terminación de los convenios, dentro de las cuales encontramos el de bancos de germoplasma, 1911, 1823, M490-2, 1890, 1916, 1794, 1854, 1915, 1862, 1876, 1977, 1879, 1878, 1919, 1921, 1920.

#### b) Importes que no están disponibles para ser utilizados

A julio de 2018 y de 2019, la Corporación no cuenta con saldos de efectivo y equivalentes al efectivo que no estén disponibles para ser utilizados.

#### c) Efectivo de uso restringido

Teniendo en cuenta la política contable de manejo e identificación del efectivo, la Corporación a julio de 2018 y de 2019 no cuenta con efectivo de uso restringido.

## **Nota 2. Inversiones e instrumentos derivados**

### **a) Carteras colectivas**

La variación del saldo de la cuenta en julio de 2019 con respecto a julio de 2018, corresponde a incrementos de saldos de los encargos fiduciarios que se tienen con Fiduaría.

## **Nota 3. Cuentas por cobrar con contraprestación**

### **a) Cuentas por cobrar difícil recaudo**

La variación de la cuenta con respecto a julio de 2018 se presenta por el registro de cuentas por cobrar aprobadas por el comité de cartera I-2018, según acta del 9 de noviembre de 2018, por valor de \$163 millones.

## **Nota 4. Cuentas por cobrar sin contraprestación**

### **a) Transferencias por cobrar**

La variación de la cuenta con respecto a julio de 2018 se presenta por el aumento en el valor de la transferencia para el año 2019.

## **Nota 5. Inventarios**

### **a) Materiales y suministros**

La variación corresponde al consumo de materiales por parte de proyectos de investigación y de uso administrativo fue mayor al cierre de julio de 2019, a pesar de que las compras incrementaron, lo anterior significa que hubo gran rotación de los inventarios adquirido.

## **Nota 6. Otros activos**

### **a) Bienes y servicios pagados por anticipado**

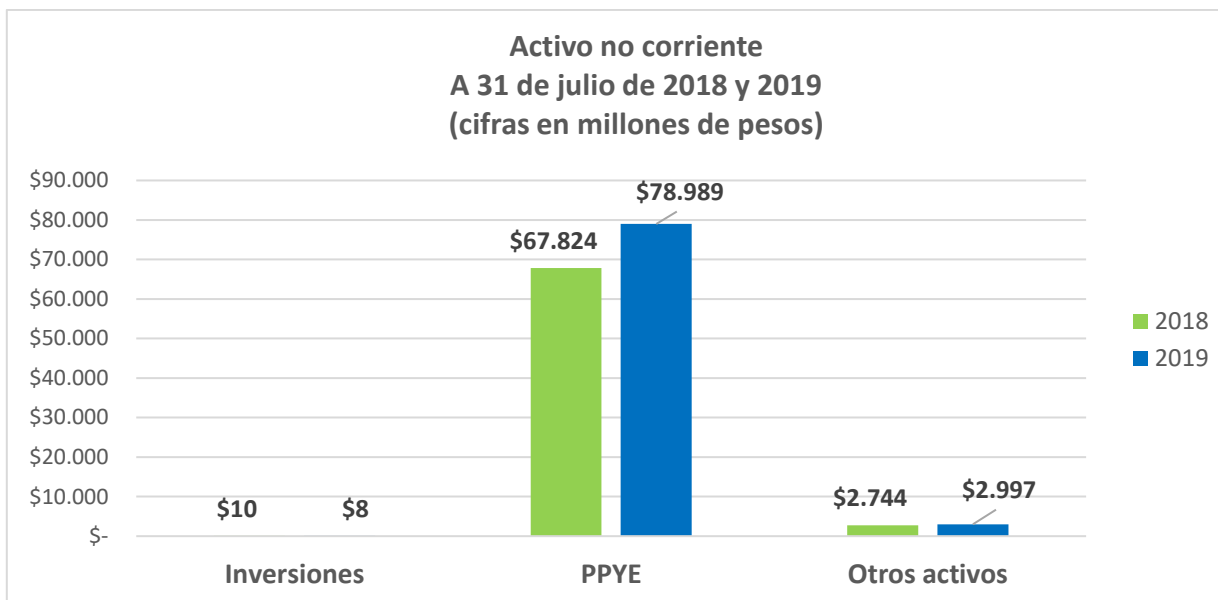
La variación de la cuenta corresponde al registro de servicios pagados por anticipado, donde se encuentran conceptos tales como: pólizas de convenios, vida grupal, todo riesgo, permisos en expenses, Planview, solución e-purchasing, impuestos prediales de los centros de investigación, licenciamientos Microsoft, antivirus, etc.

### **b) Avances y anticipos entregados**

La variación de la cuenta corresponde a la legalización de contratos suscritos, por la culminación de la prestación de servicios y/o la adquisición de bienes. Los proveedores más representativos son: Monis Arquitectos S.A.S, Consorcio Acacias, Uniples, Rochem Biocare Colombia S.A.S., entre otros.

### **c) Recursos entregados en administración**

La variación de la cuenta se presenta porque en julio del 2018 se le giro al I CIAT el desembolso por el convenio derivado AV17-02, para la construcción de un laboratorio en las instalaciones del CIAT en Palmira y fue legalizado en diciembre de 2018.



### Variaciones más representativas en el Activo no corriente

#### Nota 7. Propiedad planta y equipo

Los bienes muebles e inmuebles propiedad de la Corporación no se encuentran pignorados y los mismos se encuentran incluidos en la póliza de todo riesgo por daño material.

De acuerdo con la clasificación de propiedad, planta y equipo, las vidas útiles definidas por la Corporación para cada grupo de activos se detallan a continuación. El método de depreciación utilizado es el de línea recta.

Las vidas útiles asociadas a los activos son:

<u>Grupos de activos</u>	<u>Vida útil año</u>
Semovientes de trabajo	20
Semovientes de investigacion hembras	15
Semovientes de investigacion machos	8
Semovientes ovinos	10
Edificaciones	70
Corrales	30
Plantas de generación	20
Plantas de tratamiento	20
Equipo agrícola	19
Equipo pecuario	19
Herramientas y accesorios	18
Equipo eléctrico	19
Equipo de recreación y deporte	10
Equipo de laboratorio	19
Muebles y enseres	20
Equipo y maquina de oficina	25
Equipo de comunicación	16
Equipo de computación	11
Terrestre	15
Plantaciones agrícolas	25

#### **a) Semovientes de investigación**

La variación de la cuenta se presenta por el aumento en el número de animales en los diferentes hatos ganaderos de la Corporación pasando al cierre de Julio de 2018 de 4.066 animales a 4.755 al cierre de Julio de 2019, entre los cuales 962 cabezas ingresaron por compra equivalente a \$ 1.255 millones, también hubo incremento por los nacimientos y los costos incurridos para su manutención.

#### **b) Plantaciones de investigación**

La variación de la cuenta corresponde a la adquisición de siete plantaciones por valor de \$18 millones correspondientes a proyectos de desarrollo de negocios, al cierre del mes de julio de 2019 la Corporación cuenta con 15 plantaciones a las cuales se les realiza adición de costos mensual de acuerdo con los costos y gastos que se encuentran asociados a las mismas, dicha adición equivale a \$573 millones.

#### **c) Maquinaria y equipo**

La variación de la cuenta corresponde a la compra de 188 bienes valorados en 3.328 millones, entre los más representativos por su valor se tiene equipos agrícolas y una planta eléctrica equivalentes a \$ 528 y \$ 143 millones respectivamente, con la intención de ser usado en el desarrollo de proyectos de investigación asociados al agro, al cierre de Julio de 2019 se cuenta con 1.064 bienes que se utilizan en los diferentes centros de investigación de la Corporación.

#### **b) Equipo de Laboratorio**

La variación de la cuenta corresponde a la compra de 311 bienes valorados en \$ 10.328 millones, entre los bienes más representativo por su valor, se tiene la adquisición de un espectrómetro y un detector de masas valorados cada uno en más de \$ 1.200 millones. Al cierre del mes de Julio la Corporación cuenta con 1.844 equipos de laboratorio.

#### **c) Equipos de comunicación y computación**

La variación de la cuenta corresponde por la adquisición de 222 equipos computación valorados en \$ 2.946 millones, dentro los cuales tenemos la implementación de una plataforma Synergy HPE y una pantalla led de 6 M, valorada en \$ 1.646 y \$ 140 millones de pesos respectivamente. Al cierre de Julio de 2019 la Corporación tiene 1.987 equipos asociados a comunicación y computación.

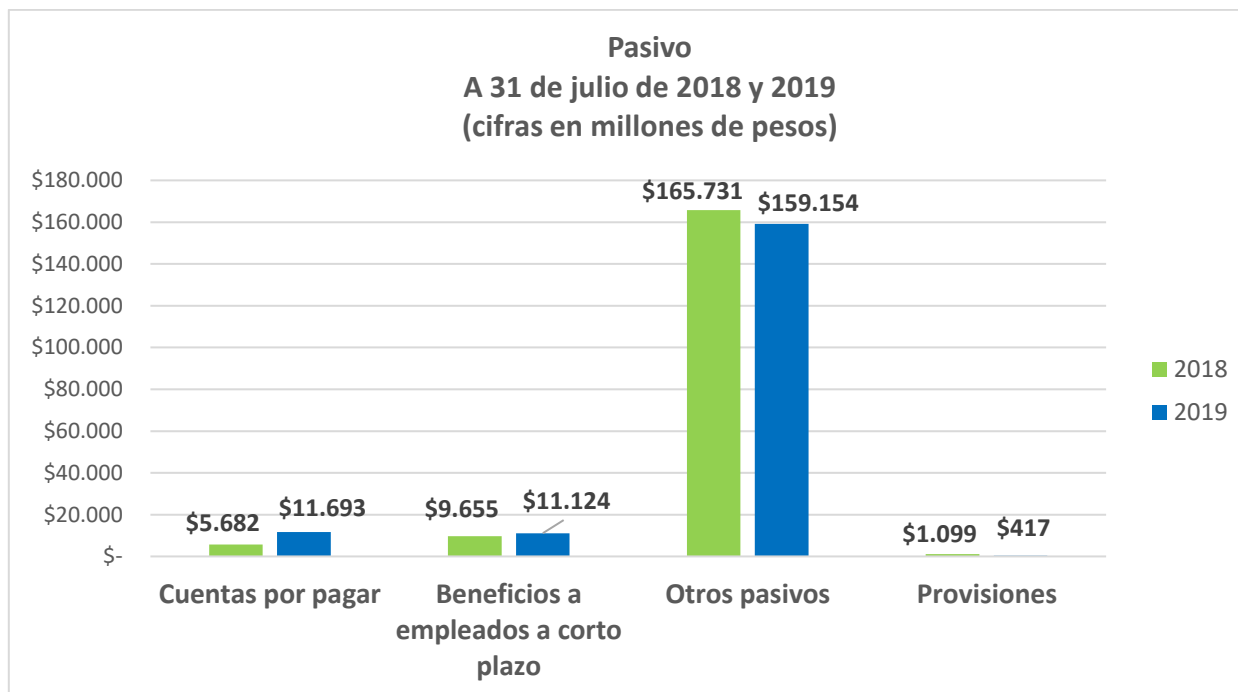
### **Nota 8. Otros Activos**

#### **a) Activos intangibles**

La variación de la cuenta corresponde a la adquisición de 7 software y licencias valorados en \$486 millones dentro de estos tenemos licencias y mejoras asociadas al ERP Dynamics AX valorado en \$ 428 millones siendo el más representativo. Al cierre del mes de Julio la Corporación cuenta con 75 Activos intangibles.

## Pasivos

Un pasivo es una obligación presente producto de sucesos pasados para cuya cancelación, una vez vencida, la entidad espera desprenderse de recursos que incorporan beneficios económicos o un potencial de servicio.



## Variaciones más representativas en el Pasivo

### Nota 9. Cuentas por pagar

#### a) Adquisición de bienes y servicios nacionales

La variación con respecto a julio de 2018 corresponde a operaciones tales como:

- Pago al proveedor Khymos por \$2.720 millones correspondiente a adquisición de sistema de cromatografía líquida y espectrómetro inductivo.
- Pago de anticipo al proveedor Uniples por \$752 millones correspondiente al contrato 000-030-2018 correspondiente a la adquisición, configuración, instalación y puesta en marcha de una plataforma Synergy Hewlett Packard Enterprise.
- Pago CCV de Colombia S.A. S. por \$334 millones correspondiente contrato 000-025-2018, para adquisición de un espectrómetro de emisión óptica y sistema de auto muestreador ESI.
- Pago a la Universidad de Nariño correspondiente a segundo desembolso del convenio derivado 1865-1 por valor de \$221 millones.
- Pago al proveedor Purificación y Análisis de fluidos por \$508 millones, correspondiente a adquisiciones de elementos de laboratorios en los diferentes centros de investigación.
- Igualmente se realizaron pagos de otras obligaciones que quedaron a 31 de diciembre de 2018.
- En febrero se realiza pago de 3 facturas a Alfapeople Andino por valor total de \$456.090.962.
- También se realiza el pago de una factura en febrero de 2019 a Monis Arquitectos por valor de \$246.497.207.
- Se realiza en febrero de 2019 un pago a Líneas escolares y de turismo por valor de \$110.544.003.



- En marzo de 2019 se realiza la compra a Uniples por \$1.790.924.455 lo que aumenta el valor en las cuentas por pagar comparado con abril de 2018.
- En el mes de abril se realiza compra por suscripción, publicación y afiliaciones a Consortia SAS, por valor de USD 121.203 lo cual genera un aumento en el saldo de la cuenta.

#### **b) Recursos a favor de terceros**

La variación más representativa es el registro de la consignación en la cuenta de recaudos por clasificar de la aseguradora MAPFRE COLOMBIA VIDA SEGUROS S.A., por concepto de sentencia a favor de Agrosavia por el incumplimiento en las plantas de biocombustibles.

La UNION TEMPORAL incumplió el contrato suscrito, por lo que Agrosavia presentó reclamación a la aseguradora MAPFRE CREDISEGUROS, que la objetó dando lugar al inicio del proceso civil que la Corporación adelantó en su contra, cuyas pretensiones fueron resultas favorablemente mediante sentencia del 02 de mayo de 2019 proferida por el Tribunal Superior de Medellín, en la que se condenó a la citada aseguradora a pagar a Agrosavia la suma de \$555.000.000 más las costas procesales por valor de \$105.044.796.

#### **Nota 10. Beneficios a empleados**

##### **a) Prestaciones Sociales**

La variación presentada a julio de 2019, corresponde al aumento de los colaboradores de la corporación respecto a 2018 y al aumento anual del salario que afecta y aumenta el valor de las prestaciones sociales.

#### **Nota 11. Otros Pasivos**

##### **a) Recursos recibidos en administración**

Los recursos recibidos en administración se disminuyeron por la ejecución de los convenios, por la devolución de recursos no ejecutados, y en el año 2019 porque los recursos de los convenios de regalías 1841, 1872, 1925 y 1929 no llegan a la cuenta maestra de AGROSAVIA.

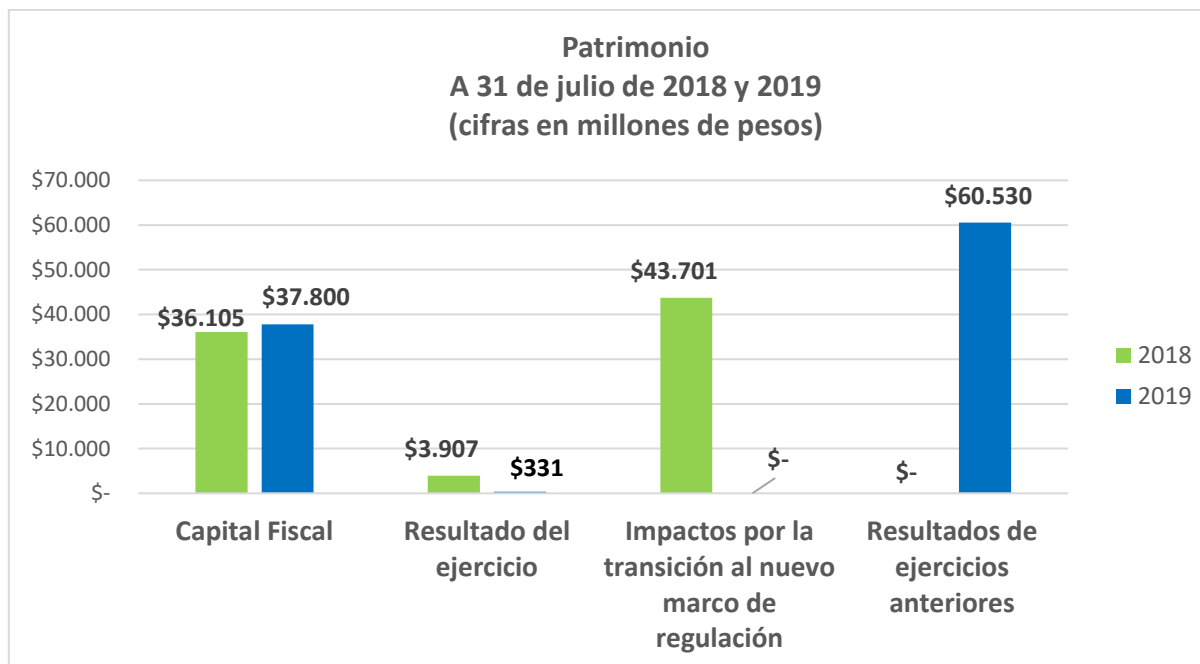
#### **Nota 12. Provisiones**

##### **a) Litigios y demandas**

La variación más representativa corresponde al proceso de Edgar Acevedo Espitia, a favor de Agrosavia la cual se realizó reversión de provisión de litigios Administrativo por valor de \$700 millones, de acuerdo con la información enviada por la Oficina Asesora Jurídica.

## Patrimonio

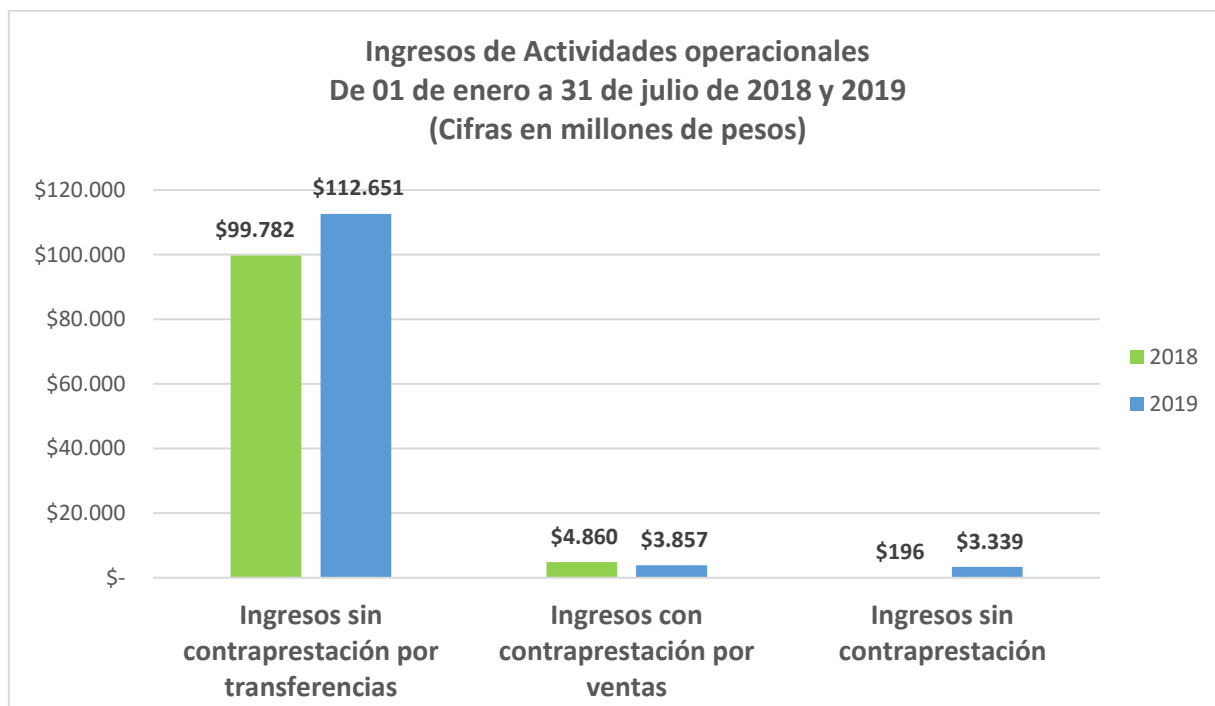
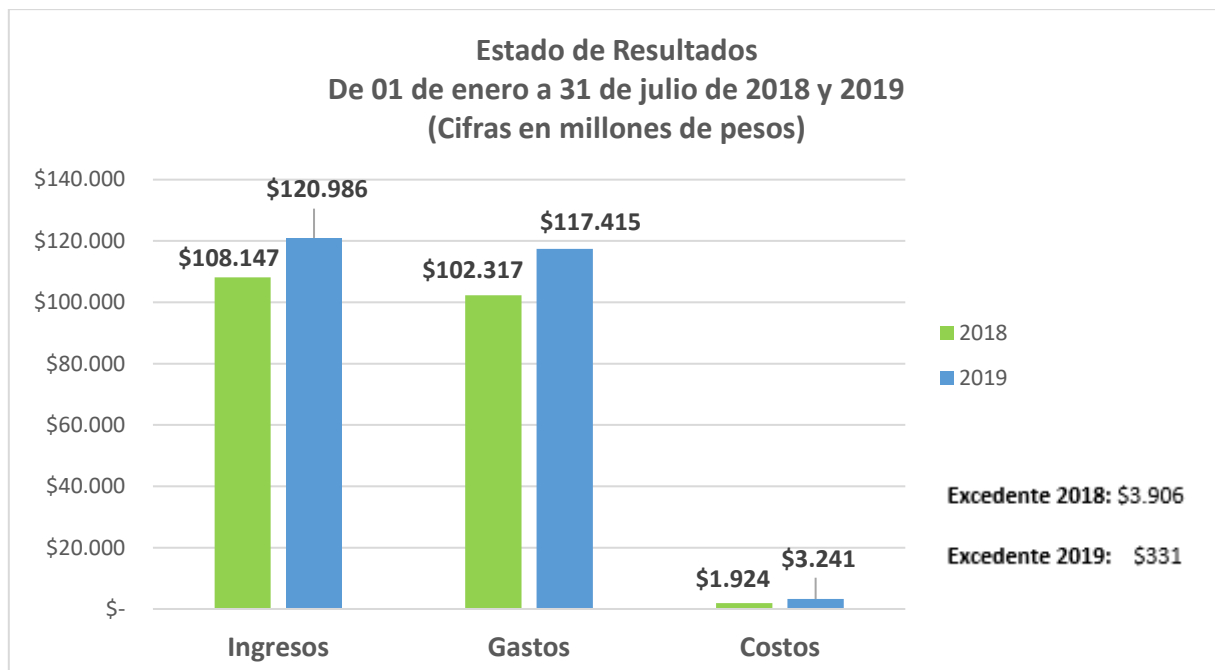
El patrimonio comprende el valor de los recursos públicos (representados en bienes y derechos) deducidas las obligaciones, que tiene la entidad de gobierno para cumplir las funciones de cometido estatal.



Hasta el año 2017 la Corporación aplicó el Marco Normativo contable de acuerdo con la Resolución No. 355 de 2007. A partir del año 2018 dio aplicación a lo establecido en la Resolución No. 533 de 2015 y sus modificatorias “Marco Normativo para entidades de gobierno”, mediante la cual se realizó la adopción indirecta de las Normas Internacionales de Contabilidad del Sector Público NICSP.

## Estado de resultados

El estado de resultados presenta las partidas de ingresos, gastos y costos de la entidad, con base en el flujo de ingresos generados y consumidos durante el periodo.





## Notas del estado de resultados

### Nota 13. Ingresos sin contraprestación por transferencias

Corresponde a la ejecución del periodo de la transferencia recibida del Ministerio de Agricultura establecida en la Ley 1731 de 2014.

Cuenta	2018	2019	Diferencia
15 - Inventarios	2.459	5.719	3.260
16 - PPyE	3.924	3.098	(826)
19 - Otros activos	362	1.136	774
29 – Otros pasivos	0	0	0
51 - Gastos generales	93.036	101.992	8.956
54 – Transferencias y Subvenciones	0	597	597
58 - Otros Gastos	1	109	108
<b>Total</b>	<b>99.782</b>	<b>112.651</b>	<b>12.869</b>

Estos ingresos se encuentran discriminados en la cuenta 44280301 de la siguiente manera:

Código Transferencia	2018	2019
TRAN_TR17	16.446	
TRAN_TR18	83.336	5.999
TRAN_TR19		96.097
TRAN_TV18	0	9.113
TRAN_TV19		1.443
<b>Total</b>	<b>99.782</b>	<b>112.651</b>

#### Nota 14. Gastos de administración y operación

Corresponde a aquellos gastos asociados a la ejecución de las transferencias recibidas del Ministerio de Agricultura. Estos gastos se discriminan en la cuenta 51 de la siguiente manera:

Cuenta	Nombre de la Cuenta	2018	2019
5101	SUELDOS Y SALARIOS	43.357	48.144
5102	CONTRIBUCIONES IMPUTADAS	2.595	2.698
5103	CONTRIBUCIONES EFECTIVAS	11.124	12.266
5104	APORTES SOBRE LA NOMINA	2.075	2.287
5107	PRESTACIONES SOCIALES	7.851	9.211
5108	GASTOS DE PERSONAL DIVERSOS	3.475	5.971
5111	GENERALES	23.525	27.515
5120	IMPUESTOS CONTRIBUCIONES Y TASAS	344	430
<b>Total</b>		<b>94.346</b>	<b>108.522</b>

#### Nota 15. Transferencias

Representa el valor de los recursos transferidos sin contraprestación a otras entidades de gobierno, para el cumplimiento de un fin, propósito, actividad o proyecto específico, los cuales no se encuentran clasificados en otras cuentas.

Cuenta	Nombre de la Cuenta	2018	2019
54230701	BIENES ENTREGADOS SIN CONTRAPRESTACION	-	597
<b>Total</b>		<b>-</b>	<b>597</b>

#### Nota 16. Venta de bienes

Corresponde a aquellos ingresos asociados a la venta de productos agrícolas y pecuarios, semovientes, material genético animal y bio-productos. Estos ingresos se discriminan en la cuenta 42 de la siguiente manera:

Cuenta	Nombre de la Cuenta	2018	2019
42010101	PRODUCTOS AGRICOLAS	1.319	1.301
42010401	SEMOVIENTES	734	679
42010601	PRODUCTOS PECUARIOS	604	557
42010602	MATERIAL GENETICO ANIMAL		26
42041601	BIOPRODUCTOS	1	1
42950301	PRODUCTOS AGROPECUARIOS DE SILVICULTURA Y PESCA	-	17
<b>Total</b>		<b>2.641</b>	<b>2.564</b>

#### Nota 17. Venta de servicios

Corresponde a aquellos ingresos asociados a la prestación de servicios acorde a la misionalidad de la Corporación como lo son la transferencia tecnológica, administración de proyectos, servicios de laboratorio, servicios de investigación científica y tecnológica y manutención animal. Estos ingresos se discriminan en la cuenta 43 de la siguiente manera:

Cuenta	Nombre de la Cuenta	2018	2019
43900301	TRANSFERENCIA DE TECNOLOGIA	1.066	17
43901401	ADMINISTRACION DE PROYECTOS	309	155
43901701	SERVICIOS DE LABORATORIO	844	992
43901702	SERVICIOS DE INVESTIGACION CIENTIFICA Y TECNOLOGICA		126
43909001	MANUTENCION ANIMAL		2
<b>Total</b>		<b>2.219</b>	<b>1.292</b>

#### Nota 18. Costo de venta de bienes

Corresponde a aquellos costos asociados a la venta de productos agrícolas y pecuarios, semovientes, material genético animal y bio-productos. Estos costos se discriminan en la cuenta 62 de la siguiente manera:

Cuenta	Nombre de la Cuenta	2018	2019
62052901	PRODUCTOS AGROPECUARIOS DE SILVICULTURA	1.924	2.102
62052902	SEMOVIENTES		353
62052903	BIOPRODUCTOS		0
<b>Total</b>		<b>1.924</b>	<b>2.455</b>

#### Nota 19. Costo de venta de servicios

Corresponde a aquellos costos asociados la prestación de servicios acorde a la misionalidad de la Corporación como lo son la transferencia tecnológica, administración de proyectos, servicios de laboratorio, servicios de investigación científica y tecnológica y manutención animal. Estos costos se discriminan en la cuenta 63 de la siguiente manera:

Cuenta	Nombre de la Cuenta	2018	2019
63900701	SERVICIOS DE LABORATORIO	-	786
<b>Total</b>		<b>-</b>	<b>786</b>

#### Nota 20. Gastos de Administración y operación

Corresponde a aquellos gastos del 2018 asociados al desarrollo de negocios. En 2019 estos gastos se presentan junto a los gastos asociados a convenios, regalías, transferencia de subproductos y transferencia de bancos de germoplasma. Estos gastos se discriminan en la cuenta 51 de la siguiente manera:

Cuenta	Nombre de la Cuenta	2018	2019
5101	SUELDOS Y SALARIOS	800	-
5102	CONTRIBUCIONES IMPUTADAS	45	-
5103	CONTRIBUCIONES EFECTIVAS	222	-
5104	APORTES SOBRE LA NOMINA	42	-
5107	PRESTACIONES SOCIALES	191	-
5108	GASTOS DE PERSONAL DIVERSOS	344	-
5111	GENERALES	1.862	-
5120	IMPUESTOS CONTRIBUCIONES Y TASAS	48	-
<b>Total</b>		<b>3.554</b>	<b>-</b>

#### Nota 21. Bienes recibidos sin contraprestación

Corresponde a aquellos ingresos por bienes recibidos donde la Corporación no debe entregar nada a cambio del recurso recibido. Estos ingresos se discriminan en la cuenta 44280701 y en la cuenta 48082701:

Cuenta	Nombre de la Cuenta	2018	2019
44280701	BIENES RECIBIDOS SIN CONTRAPRESTACION	99	178
48082701	POR INCORPORACION DE INVENTARIOS	97	
<b>Total</b>		<b>196</b>	<b>178</b>

#### Nota 22. Aprovechamientos

Corresponde a aquellos ingresos por aprovechamientos asociados a la incorporación de inventarios, al nacimiento de semovientes y a los convenios de responsabilidad compartida. Estos ingresos se discriminan en la cuenta 480827 de la siguiente manera:

Cuenta	Nombre de la Cuenta	2018	2019
48082701	POR INCORPORACION DE INVENTARIOS	-	1.997
48082702	POR NACIMIENTO DE SEMOVIENTES	-	65
48082704	CONVENIOS DE RESPONSABILIDAD COMPARTIDA	-	1.100
<b>Total</b>		<b>-</b>	<b>3.162</b>

#### Nota 23. Gastos de administración y operación

Corresponde a aquellos gastos asociados al desarrollo de negocios, convenios, regalías, transferencia de subproductos y transferencia de bancos de germoplasma. Estos gastos se discriminan en la cuenta 51 de la siguiente manera:

Cuenta	Nombre de la Cuenta	2018	2019
5101	SUELDOS Y SALARIOS		521
5102	CONTRIBUCIONES IMPUTADAS	4	45
5103	CONTRIBUCIONES EFECTIVAS	10	134
5104	APORTES SOBRE LA NOMINA	1	25
5107	PRESTACIONES SOCIALES		117
5108	GASTOS DE PERSONAL DIVERSOS	42	352
5111	GENERALES	662	2.361
5120	IMPUESTOS CONTRIBUCIONES Y TASAS	97	95
<b>Total</b>		<b>816</b>	<b>3.650</b>

#### Nota 24. Depreciaciones

Corresponde al registro del gasto por depreciación de la propiedad planta y equipo de la Corporación. Estos gastos se discriminan en la cuenta 5360 de la siguiente manera:

<b>Cuenta</b>	<b>Nombre de la Cuenta</b>	<b>2018</b>	<b>2019</b>
53600101	EDIFICACIONES	15	15
53600201	PLANTAS DUCTOS Y TUNELES	10	10
53600401	MAQUINARIA Y EQUIPO	355	480
53600501	EQUIPO MEDICO Y CIENTIFICO	629	977
53600601	MUEBLES ENSERES Y EQUIPO DE OFICINA	30	40
53600701	EQUIPOS DE COMUNICACION Y COMPUTACION	455	535
53600801	EQUIPOS DE TRANSPORTE TRACCION Y ELEVACION	172	182
53601001	SEMOVIENTES	333	358
53601002	PLANTAS	483	501
<b>Total</b>		<b>2.482</b>	<b>3.098</b>

#### **Nota 25. Amortizaciones**

Corresponde al registro del gasto por amortización de activos intangibles como los son las licencias y los software. Estos gastos se discriminan en la cuenta 5366 de la siguiente manera:

<b>Cuenta</b>	<b>Nombre de la Cuenta</b>	<b>2018</b>	<b>2019</b>
53660501	LICENCIAS	5	5
53660601	SOFTWARE	107	125
<b>Total</b>		<b>112</b>	<b>130</b>

#### **Nota 26. Provisiones**

Representa el valor estimado de las obligaciones originadas por litigios y demandas en contra de la Corporación, con respecto se ha establecido que, para cancelarlas, existe la probabilidad de desprenderse de recursos económicos.

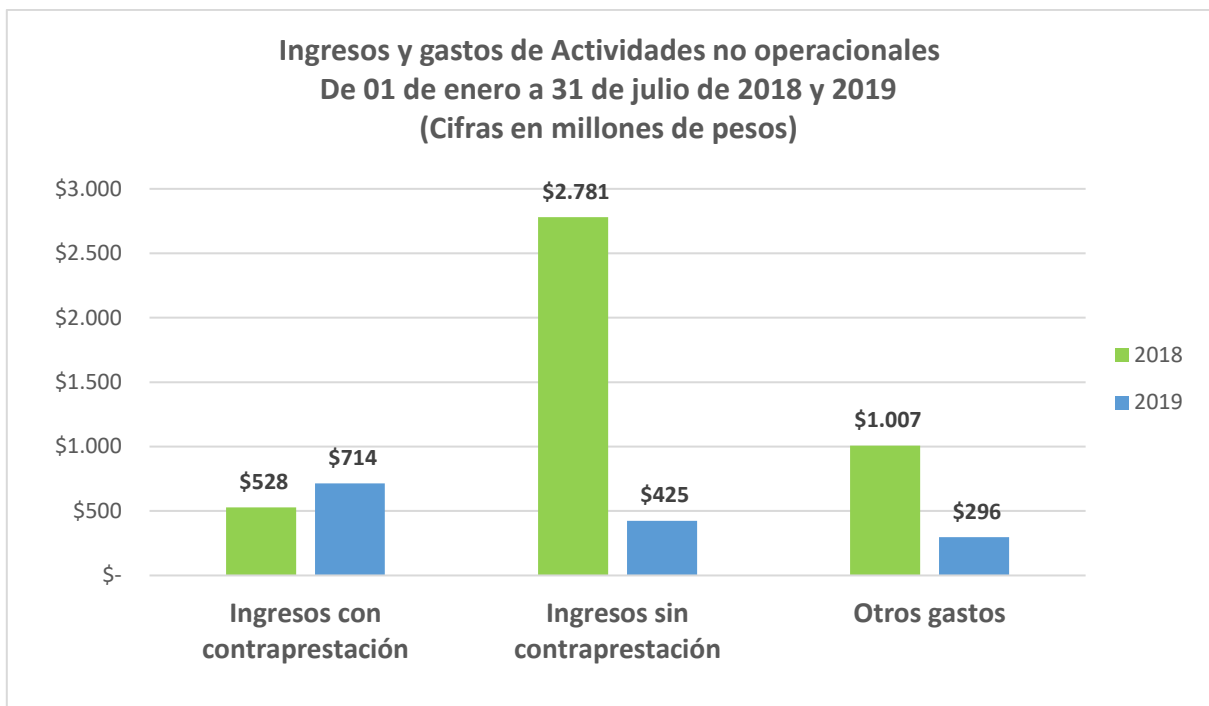
<b>Cuenta</b>	<b>Nombre de la Cuenta</b>	<b>2018</b>	<b>2019</b>
53680501	PROVISION LITIGIOS Y DEMANDAS	-	50
<b>Total</b>		<b>-</b>	<b>50</b>

#### **Nota 27. Baja en cuentas de activos no financieros**

Corresponde al registro por bajas en propiedades planta y equipo, baja e incorporación de semovientes por venta concertada, Registro de mermas producidas en inventario terminado, baja de productos terminados no conformes, mermas producidas en materiales y suministros, bajas de inventarios de materiales y suministros no conformes y la baja de licencias y software.

<b>Cuenta</b>	<b>Nombre de la Cuenta</b>	<b>2018</b>	<b>2019</b>
58901901	PERDIDA POR BAJA EN CUENTAS DE ACTIVOS NO FINANCIEROS	-	1.072
<b>Total</b>		<b>-</b>	<b>1.072</b>





**Nota 28. Financieros**

Corresponde a los ingresos obtenidos por la Corporación proveniente de instrumentos financieros. Estos ingresos están discriminados en la cuenta 4802 de la siguiente manera:

Cuenta	Nombre de la Cuenta	2018	2019
48020101	INTERESES SOBRE DEPOSITOS EN INSTITUCIONES FINANCIERAS	407	480
<b>Total</b>		<b>407</b>	<b>480</b>

**Nota 29. Ganancia por baja en cuentas de activos no financieros**

Corresponde al registro de ingresos por ventas de activos inservibles. Se discrimina en la siguiente cuenta:

Cuenta	Nombre de la Cuenta	2018	2019
48080501	GANANCIA POR BAJA EN CUENTAS DE ACTIVOS NO FINANCIEROS	5	136
<b>Total</b>		<b>5</b>	<b>136</b>

**Nota 30. Arrendamiento operativo**

Corresponde a los ingresos obtenidos por la Corporación por concepto de arrendamiento operativo. Estos ingresos se discriminan en la cuenta 48081701:

Cuenta	Nombre de la Cuenta	2018	2019
48081701	ARRENDAMIENTO OPERATIVO	116	98
<b>Total</b>		<b>116</b>	<b>98</b>

### Nota 31. Ajustes por diferencia en cambio

Corresponde a los ingresos originados por la re expresión de bienes, derechos u obligaciones, pactados o denominados en moneda extranjera. Estos ingresos se discriminan en la cuenta 4806 de la siguiente manera:

Cuenta	Nombre de la Cuenta	2018	2019
48060101	EFFECTIVO Y EQUIVALENTES AL EFFECTIVO	8	52
48061301	BIENES Y SERVICIOS DEL EXTERIOR	0	0
<b>Total</b>		<b>8</b>	<b>52</b>

### Nota 32. Sobrantes

Corresponde a los ingresos obtenidos por la Corporación por concepto de sobrantes. Estos ingresos se discriminan en la cuenta 4808 de la siguiente manera:

Cuenta	Nombre de la Cuenta	2018	2019
48082501	SOBRANTES DE EFFECTIVO Y EQUIVALENTES AL EFFECTIVO		0
48082502	SOBRANTES DE INVENTARIOS	29	
48082503	SOBRANTES DE PROPIEDADES PLANTA Y EQUIPO	50	
<b>Total</b>		<b>79</b>	<b>0</b>

### Nota 33. Recuperaciones

Corresponde a los ingresos obtenidos por la Corporación por concepto de recuperaciones de costos y gastos, garantías o de incapacidades. Estos ingresos se discriminan en la cuenta 4808 de la siguiente manera:

Cuenta	Nombre de la Cuenta	2018	2019
48082601	RECUPERACIONES DE COSTOS Y GASTOS	98	214
48082602	RECUPERACION POR GARANTIA	16	2
48082603	RECUPERACION DE INCAPACIDADES		67
48082604	RECUPERACION DE PROVISIONES		0
<b>Total</b>		<b>114</b>	<b>283</b>

### Nota 34. Aprovechamientos

Corresponde a los ingresos obtenidos por la Corporación por la venta de material reciclable. Estos ingresos se discriminan en la cuenta 48082703.

Cuenta	Nombre de la Cuenta	2018	2019
48082701	POR INCORPORACION DE INVENTARIOS	2.430	
48082702	POR NACIMIENTO DE SEMOVIENTES	63	
48082703	VENTA DE MATERIAL RECICLABLE	7	8
<b>Total</b>		<b>2.500</b>	<b>8</b>

### Nota 35. Indemnizaciones

Corresponde a los ingresos obtenidos por la Corporación por concepto de indemnizaciones. Estos ingresos se discriminan en la cuenta 48082801.

Cuenta	Nombre de la Cuenta	2018	2019
48082801	INDEMNIZACIONES	80	48
<b>Total</b>		<b>80</b>	<b>48</b>

### Nota 36. Otros ingresos diversos

Corresponde a los ingresos recibidos por la entidad proveniente de actividades ordinarias que no se encuentran clasificados en otras cuentas. Estos ingresos se discriminan en las siguientes cuentas:

Cuenta	Nombre de la Cuenta	2018	2019
48089001	AJUSTE AL PESO	0	0
48089002	OTROS INGRESOS		1
48089003	LICENCIA DE USO		33
<b>Total</b>		<b>0</b>	<b>34</b>

### Nota 37. Comisiones

Corresponde al gasto causado por concepto de comisiones originados en operaciones comerciales y financieras. Este gasto se discrimina en la cuenta 5802.

Cuenta	Nombre de la Cuenta	2018	2019
58024001	COMISIONES SERVICIOS FINANCIEROS	0	5
<b>Total</b>		<b>0</b>	<b>5</b>

### Nota 38. Ajuste por diferencia en cambio

Corresponde al gasto causado originado de la re expresión de los bienes, derechos u obligaciones pactados o denominados en moneda extranjera. Estos gastos se discriminan en la cuenta 5803 de la siguiente manera:

Cuenta	Nombre de la Cuenta	2018	2019
58030101	EFFECTIVO Y EQUIVALENTES AL EFFECTIVO	23	147
58031301	ADQUISICION DE BIENES Y SERVICIOS DEL EXTERIOR	2	
<b>Total</b>		<b>25</b>	<b>147</b>

### Nota 39. Financieros

Corresponde al gasto causado originado en operaciones financieras y por la gestión de activos y pasivos financieros. Estos gastos se discriminan en la cuenta 5804 de la siguiente manera:

<b>Cuenta</b>	<b>Nombre de la Cuenta</b>	<b>2018</b>	<b>2019</b>
58043901	INTERESES DE MORA	1	2
<b>Total</b>		<b>1</b>	<b>2</b>

**Nota 40. Gastos diversos**

Corresponde al gasto causado en las actividades ordinarias de la Corporación que no se encuentran clasificados en otras cuentas. Estos gastos se discriminan en la cuenta 5890 de la siguiente manera:

<b>Cuenta</b>	<b>Nombre de la Cuenta</b>	<b>2018</b>	<b>2019</b>
58900301	RETENCION EN LA FUENTE DE RENTA ASUMIDA	0	1
58900302	RETENCION EN LA FUENTE DE IVA ASUMIDA	0	0
58900303	RETENCION EN LA FUENTE DE ICA ASUMIDA	0	0
58901201	SENTENCIAS		80
58901601	AJUSTES O MERMAS SIN RESPONSABILIDAD	7	6
58901901	PERDIDA POR BAJA EN CUENTAS DE ACTIVOS NO FINANCIEROS	896	19
58902301	APORTES EN ORGANISMOS INTERNACIONALES		26
58902501	MULTAS Y SANCIONES		8
58902601	SERVICIOS FINANCIEROS	7	0
58909001	GASTOS NO ELEGIBLES DE CONVENIOS	68	2
58909002	AJUSTE AL PESO	0	0
58909004	OTROS GASTOS RECONOCIDOS		0
58901701	PERDIDA EN SINIESTROS	3	
<b>Total</b>		<b>981</b>	<b>142</b>