

Corporación colombiana de investigación agropecuaria – AGROSAVIA  
Informes financieros y contables Comparativos  
Marzo de 2021 – Marzo de 2020



El campo  
es de todos

Minagricultura

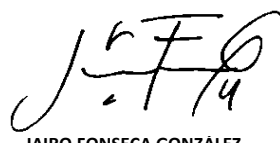
Tel: (+57 1) 422 7300  
Línea nacional: 01 8000 121515  
[www.agrosavia.co](http://www.agrosavia.co)



CORPORACIÓN COLOMBIANA DE INVESTIGACIÓN AGROPECUARIA - AGROSAVIA  
 ESTADO DE SITUACIÓN FINANCIERA  
 A 31 DE MARZO DE 2021 CON CIFRAS COMPARATIVAS A 31 DE MARZO DE 2020  
 (Cifras expresadas en millones de pesos colombianos)

ACTIVO	Nota	2021	2020	% Variación
<b>ACTIVO CORRIENTE</b>				
Efectivo y equivalentes al efectivo	1	57.810	67.697	(14,60%)
Cuentas por cobrar con contraprestación	2	416	981	(57,59%)
Cuentas por cobrar sin contraprestación	3	199.479	151.514	31,66%
Otras cuentas por cobrar	4	2.123	970	118,87%
Inventarios	5	5.478	8.186	(33,08%)
Otros activos	6	9.151	17.661	(48,19%)
<b>TOTAL ACTIVO CORRIENTE</b>		<b>274.457</b>	<b>247.009</b>	<b>11,11%</b>
<b>ACTIVO NO CORRIENTE</b>				
Inversiones e instrumentos derivados	7	5	5	0,00%
Propiedades planta y equipo	8	95.680	88.926	7,60%
Otros activos	9	4.037	2.915	38,49%
<b>TOTAL ACTIVO NO CORRIENTE</b>		<b>99.722</b>	<b>91.846</b>	<b>8,58%</b>
<b>TOTAL ACTIVO</b>		<b>374.179</b>	<b>338.855</b>	<b>10,42%</b>
<b>PASIVO</b>				
<b>PASIVO CORRIENTE</b>				
Cuentas por pagar	10	9.461	7.984	18,50%
Beneficios a los empleados a corto plazo	11	14.030	10.407	34,81%
Otros pasivos	12	189.252	208.847	(9,38%)
<b>TOTAL PASIVO CORRIENTE</b>		<b>212.743</b>	<b>227.238</b>	<b>(6,38%)</b>
<b>PASIVO NO CORRIENTE</b>				
Provisiones	13	385	465	(17,20%)
<b>TOTAL PASIVO NO CORRIENTE</b>		<b>385</b>	<b>465</b>	<b>(17,20%)</b>
<b>TOTAL PASIVO</b>		<b>213.128</b>	<b>227.703</b>	<b>(6,40%)</b>
<b>PATRIMONIO</b>				
Capital Fiscal	14	37.873	37.800	0,19%
Resultado del ejercicio		243	3.430	(92,92%)
Resultados de ejercicios anteriores		122.935	69.922	75,82%
<b>TOTAL PATRIMONIO</b>		<b>161.051</b>	<b>111.152</b>	<b>44,89%</b>
<b>TOTAL PASIVO Y PATRIMONIO</b>		<b>374.179</b>	<b>338.855</b>	<b>10,42%</b>
<b>CUENTAS DE ORDEN DEUDORAS</b>				
Derechos Contingentes		3.006	3.834	(21,61%)
Deudoras de Control		19.883	14.675	35,49%
<b>Deudoras por contra</b>		<b>22.889</b>	<b>18.509</b>	<b>23,66%</b>
<b>CUENTAS DE ORDEN ACREEDORAS</b>				
Responsabilidades Contingentes		2.895	2.832	2,19%
Acreedoras de Control		65.781	71.771	(8,35%)
<b>Acreedoras por contra</b>		<b>68.676</b>	<b>74.603</b>	<b>(7,95%)</b>

  
**JORGE MARIO DÍAZ LUENGAS**  
 Representante Legal  
 C.C. 79.386.288

  
**JAIRO FONSECA GONZÁLEZ**  
 Contador General  
 C.C. 93.394.811  
 TP 89.451-T

**CORPORACIÓN COLOMBIANA DE INVESTIGACIÓN AGROPECUARIA - AGROSAVIA**

**ESTADO DE RESULTADOS**

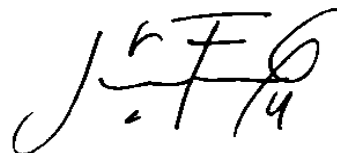
**PERIODO COMPRENDIDO ENTRE 1 DE ENERO Y 31 DE MARZO DE 2021 CON CIFRAS COMPARATIVAS AL 31 DE MARZO DE 2020**

(Cifras expresadas en millones de pesos colombianos)

	Nota	2021	2020	% Variación
<b>INGRESOS</b>				
<b>INGRESOS SIN CONTRAPRESTACIÓN</b>				
Transferencias	15	50.528	50.522	0,01%
Otros ingresos	16	1.717	1.992	(13,81%)
<b>TOTAL INGRESOS SIN CONTRAPRESTACIÓN</b>		<b>52.245</b>	<b>52.514</b>	<b>(0,51%)</b>
<b>INGRESOS CON CONTRAPRESTACIÓN</b>				
Venta de bienes	17	1.156	1.591	(27,34%)
Venta de servicios	18	389	967	(59,77%)
Otros ingresos	19	186	168	10,71%
<b>TOTAL INGRESOS CON CONTRAPRESTACIÓN</b>		<b>1.731</b>	<b>2.726</b>	<b>(36,50%)</b>
<b>TOTAL INGRESOS</b>		<b>53.976</b>	<b>55.240</b>	<b>(2,29%)</b>
<b>GASTOS</b>				
De administración y operación	20	50.105	47.967	4,46%
Deterioro, depreciaciones, amortizaciones y provisiones	21	1.931	1.720	12,27%
Otros gastos	22	352	386	(8,81%)
<b>TOTAL GASTOS</b>		<b>52.388</b>	<b>50.073</b>	<b>4,62%</b>
<b>COSTOS DE VENTAS</b>	23	<b>1.345</b>	<b>1.737</b>	<b>(22,57%)</b>
<b>TOTAL COSTOS DE VENTAS</b>		<b>1.345</b>	<b>1.737</b>	<b>(22,57%)</b>
<b>EXCEDENTE O DEFICIT DEL EJERCICIO</b>		<b>243</b>	<b>3.430</b>	<b>(92,92%)</b>



**JORGE MARIO DIAZ LUENGAS**  
Representante Legal  
C.C. 79.386.288



**JAIRO FONSECA GONZÁLEZ**  
Contador General  
C.C. 93.394.811  
TP No 89.451-T

**Notas a los informes contables comparativos de la Corporación Colombiana de Investigación Agropecuaria  
– AGROSAVIA, marzo de 2021 y de 2020  
(Cifras expresadas en millones de pesos colombianos, excepto cuando se indique lo contrario)**

**Nota 1. Entidad reportante**

**1.1 Identificación y propósitos**

La Corporación Colombiana de Investigación Agropecuaria – AGROSAVIA, en adelante la Corporación, es una entidad pública descentralizada indirecta, constituida como corporación de participación mixta, de carácter científico y técnico sin ánimo de lucro, cuyo objeto es ejecutar actividades de investigación y desarrollo, transferencia de tecnología agropecuaria y promover procesos de innovación tecnológica con miras a contribuir al cambio técnico en el sector agropecuario, de conformidad con lo previsto en los Decretos Leyes 130 de 1976 y 393 de 1991 y los que los sustituyan o modifiquen. Su duración es indefinida; pero podrá disolverse cuando así lo decidan válidamente sus miembros en la forma y condiciones determinadas en los estatutos y en la ley.

El capital es aportado mayormente por el Instituto Colombiano Agropecuario – ICA.

La Corporación se rige por el Título XXXVI del Código Civil y las normas pertinentes del derecho privado, de conformidad con lo previsto en los Decretos Leyes 130 de 1976 y 393 de 1991 y en las demás normas que los sustituyan o modifiquen.

**Funciones de cometido estatal:**

De acuerdo con los estatutos, la Corporación tiene los siguientes propósitos:

- a. Trabajar en la generación de oferta tecnológica (conocimiento, tecnologías, productos y servicios tecnológicos), a través de la investigación científica, el desarrollo tecnológico, la adaptación de tecnologías, la transferencia, la asesoría y la prestación de servicios relacionados, conexos y/o derivados de sus propósitos, entre otros, los de laboratorio, en sus centros de investigación y sedes.
- b. Contribuir en la generación del cambio técnico en el sector agropecuario a través de la vinculación de la oferta tecnológica propia y la socialización de la de otros actores del Sistema Nacional de Ciencia y Tecnología Agropecuaria, SNCTA, con el fin de mejorar la competitividad de la producción, la equidad en la distribución de los beneficios de la oferta tecnológica, la sostenibilidad en el uso de los recursos naturales, y la seguridad alimentaria contribuyendo a elevar la calidad de vida de la población.
- c. Apoyar e implementar procesos de investigación, desarrollo e innovación para el sector agropecuario que permitan aumentar la capacidad científica y tecnológica del país.
- d. Apoyar e implementar acciones de investigación en conservación, caracterización y uso adecuado para el sector agropecuario colombiano, de los recursos biológicos que conforman los denominados Bancos de Germoplasma de la Nación en cabeza del Ministerio de Agricultura y Desarrollo Rural, MADR.
- e. Promover y desarrollar acciones que movilicen las capacidades de los actores del Sistema Nacional de Competitividad Ciencia, Tecnología e Innovación, SNCCTI o sus sustitutos, tendientes a la generación del cambio técnico en el sector agropecuario.

- f. Proponer y apoyar la implementación de políticas y estrategias de investigación y desarrollo de tecnologías agropecuarias al Ministerio de Agricultura y Desarrollo Rural y a las demás entidades del Sistema Nacional de Competitividad Ciencia, Tecnología e Innovación, SNCCTI o sus sustitutos.
- g. Desarrollar estrategias de formación del recurso humano con la finalidad de capacitar el personal científico, técnico y administrativo para el desarrollo agropecuario y que requiera para el ejercicio de sus actividades.
- h. Dar apoyo logístico y técnico al Instituto Colombiano Agropecuario, ICA, en las labores de prevención y control de problemas fito y zoonosarios, y en las acciones que desarrolle para asegurar la calidad de los insumos agropecuarios.
- i. Promover, ejecutar y apoyar procesos y esquemas de transferencia e innovación tecnológicos.
- j. Promover formas organizacionales, crear empresas o asociarse con otras entidades públicas o privadas para el cumplimiento y desarrollo más eficiente de sus propósitos.
- k. Apoyar al MADR en las tareas propias de la articulación y gestión del Sistema Nacional de Ciencia y Tecnología Agroindustrial o de sus sustitutos, y de la Agenda Nacional de Investigación, Desarrollo Tecnológico e Innovación para el sector agropecuario, así como de cualquier otro programa o proyecto a implementar.
- l. Aprovechar eficiente y efectivamente los resultados de sus actividades.
- m. Desarrollar su objeto en forma articulada con todos los actores que integran el Sector Agropecuario Nacional.

#### **Vigilancia del funcionamiento de la Corporación**

La vigilancia del funcionamiento y operación financiera interna de la Corporación es ejercida por la Revisoría Fiscal que para el periodo de este informe ha sido realizada por la firma CROWE COSAS.

#### **Vigilancia externa de la Corporación**

La Corporación está sometida a la vigilancia externa de las entidades competentes de conformidad con las disposiciones legales vigentes.

Las entidades que ejercen la función de inspección, vigilancia y control es la Alcaldía de Bogotá a través de la Dirección Distrital de Inspección, Vigilancia y Control de personas jurídicas sin ánimo de lucro y la Contraloría General de la República.

#### **Nacionalidad y domicilio**

La Corporación es de nacionalidad colombiana, tiene su domicilio principal en Bogotá D.C. en la Carrera 13A No. 28 38 oficina 218. Su línea de atención al cliente es 01 8000 121515 y el correo electrónico [atencionalcliente@agrosavia.co](mailto:atencionalcliente@agrosavia.co).

Así mismo presenta la siguiente estructura organizacional:

Junta Directiva  
Dirección Ejecutiva  
Oficina Asesora de Comunicaciones, Identidad y Relaciones Corporativas  
Oficina Asesora Jurídica  
Oficina Asesora de Gestión Organizacional  
Dirección de Investigación y Desarrollo  
Dirección de Planeación y Cooperación Institucional  
Dirección de Vinculación de Oferta Tecnológica  
Dirección Administrativa y Financiera  
Centros de Investigación  
Redes de Innovación

Así mismo tiene sedes en diferentes regiones del país así:

**Centros de Investigación:**

Caribia Km 6, vía Sevilla – Guacamayal, Zona Bananera, Magdalena  
Carimagua Km 330, vía Villavicencio - Puerto Carreño, Puerto Gaitán, Meta  
El Mira Km 38, vía Tumaco - Pasto, Nariño  
El Nus Corregimiento San José del Nus, San Roque, Antioquia  
La Libertad Km 17, vía Puerto López, Villavicencio, Meta  
La Selva Km 7, vía Rionegro - las Palmas, Sector Llanogrande, Rionegro, Antioquia  
La Suiza Km 32, vía al mar, Vereda Galápagos, Rionegro, Santander  
Motilonia Km 5, vía Becerril, Agustín Codazzi, Cesar  
Nataima Km 9, vía Espinal, Ibagué, Tolima  
Obonuco Km 5, vía Pasto - Obonuco, Nariño  
Palmira Dg a la intersección de la Cr 36A con Cl 23, Palmira, Valle del Cauca  
Tibaitatá Km 14, vía Mosquera – Bogotá, Cundinamarca  
Turipaná Km 13, vía Montería - Cereté, Córdoba

**Sedes:**

Cimpa Km 2, vía antigua a Cite Barbosa, Santander  
El Carmen de Bolívar Km 1, vía Zambrano, Bolívar  
Cúcuta Cl 6N Nro. 1AE – 196 Ceiba II Cúcuta, Norte de Santander  
Eje cafetero Av. Alberto Mendoza, Cr. 23 Nro. 74 – 71 Piso 7, Edificio ANDI, Manizales, Caldas  
Flores Km 1, vía Morelia, instalaciones Incoder, Florencia, Caquetá  
Popayán Cl 8 Nro. 10 – 68, Barrio Santa Clara, Popayán, Cauca  
Yopal Cl 13 Nro. 28 – 113, Yopal, Casanare

**Oficina:**

Tunja, Boyacá

**Fincas Experimentales:**

La Trinidad Km 0.6, vía sector La Isla, Suan, Atlántico  
Taluma Km 91, vía Puerto López – Puerto Gaitán, Meta

## **1.2. Declaración de cumplimiento de marco normativo y limitaciones**

### **Cumplimiento del marco normativo**

Los Estados Financieros han sido preparados dando cumplimiento a las Normas para el Reconocimiento, Medición, Revelación y Presentación de los Hechos Económicos para las Entidades de Gobierno, establecidas en la Resolución Nro. 533 de 2015 y sus modificaciones, así como la doctrina asociada al reconocimiento de hechos económicos específicos.

### **Propósito superior**

El propósito superior de la Corporación es “Transformamos de manera sostenible el sector agropecuario colombiano con el poder del conocimiento para mejorar la vida de productores y consumidores”.

## **1.3. Base normativa y periodo cubierto**

Los estados financieros han sido preparados bajo la siguiente base normativa:

- Marco Normativo para Entidades de Gobierno adoptado mediante Resolución 533 de 2015 y sus modificaciones.
- Catálogo General de Cuentas adoptado mediante Resolución 620 de 2015.
- Doctrina Contable Pública.
- Procedimientos.
- Demás orientaciones de voluntaria observancia, tales como las Guías de Aplicación.

## **1.4. Forma de Organización y/o Cobertura**

### **Organización del Proceso Contable**

La Corporación estableció políticas contables y de operación donde reposan los lineamientos, bases, principios, acuerdos, estimaciones, responsabilidades, soportes y demás que estructuran un proceso contable que cumple con los principios fundamentales de relevancia y representación fiel, así como dar alcance a los principios de oportunidad, verificabilidad, comprensibilidad y comparabilidad.

La contabilidad de la Corporación se concentra en la Coordinación de Contabilidad, que depende del Departamento Financiero y este a su vez de la Dirección Administrativa y Financiera. Para ello se utilizan los sistemas de información Coupa, Dynamics AX y el Sistema de control de cuentas, los cuales son alimentados con la información de cada una de las áreas y tienen repercusión en la contabilidad de la Corporación.

Posteriormente la información es revisada, depurada y estructurada en la Coordinación de Contabilidad para la generación de informes y Estados Financieros. Estas funciones se distribuyen entre los integrantes del grupo de trabajo de contabilidad de la Sede Central y los Centros de Investigación.

## **Nota 2. Bases de medición y presentación utilizadas**

### **2.1 Bases de medición**

Los Estados Financieros han sido preparados sobre la base del costo para los activos y pasivos no financieros, las demás bases de medición se encuentran establecidas en las políticas contables de la Corporación.

### **2.2 Moneda funcional y de presentación**

Los estados financieros han sido preparados sobre la base del costo para los activos y pasivos no financieros, las demás bases de medición se encuentran establecidas en las políticas contables de la Corporación.

#### **Moneda funcional**

La contabilidad de la Corporación se registra en pesos colombianos.

#### **Redondeo de presentación de Estados Financieros**

Estos Estados Financieros son presentados en millones de pesos colombianos, excepto cuando se indique lo contrario.

#### **Materialidad**

Para la revelación de las transacciones significativas, el umbral de materialidad establecido por la Corporación es del 5% del valor de la cuenta del activo o pasivo afectado.

## **Nota 3. Políticas contables significativas**

Las políticas contables de la Corporación fueron establecidas mediante el documento AR-M-05 - Manual de políticas contables, donde se incorporaron los requerimientos establecidos en las normas contables definidas en el anexo de la Resolución Nro. 533 de 2015 y sus modificaciones.

Las políticas contables relacionadas más adelante han sido aplicadas consistentemente al periodo presentado en estos Estados Financieros.

#### **Efectivo y equivalentes al efectivo**

El efectivo comprende los recursos de liquidez inmediata que se registran en caja (caja menor y caja principal) que se encuentran en tesorería y los depositados en instituciones financieras (cuentas corrientes y cuentas de ahorro).

Los equivalentes al efectivo son inversiones a corto plazo de alta liquidez que son fácilmente convertibles en efectivo y están sujetas a un riesgo poco significativo de cambios en su valor. Por tanto, una inversión será equivalente al efectivo cuando tenga vencimiento próximo, es decir tres meses o menos desde la fecha de adquisición. Para garantizar que los recursos de efectivo que se encuentran depositados en las instituciones financieras estén correctamente representados en los Estados Financieros, las diferencias identificadas frente al saldo contable deben ser conciliadas y reconocidas en el periodo al cual corresponden.



### **Inversiones e instrumentos derivados**

La Corporación reconoce como inversiones de administración de liquidez, los recursos financieros colocados en instrumentos de deuda o de patrimonio, con el propósito de obtener rendimientos provenientes de las fluctuaciones del precio o de los flujos contractuales del título durante su vigencia.

Las inversiones de administración de liquidez se reconocen en la fecha de cumplimiento, con independencia de que esta fecha coincida o no con la fecha de negociación. La fecha de cumplimiento es la fecha en la cual le son transferidos los títulos a la entidad. La fecha de negociación es aquella en la que se pactan las condiciones de la transacción.

### **Cuentas por cobrar**

La Corporación reconoce como cuentas por cobrar los derechos adquiridos en desarrollo de sus actividades, de los cuales se espere a futuro la entrada de un flujo financiero fijo o determinable, a través de efectivo, equivalentes al efectivo u otro instrumento intercambiable. Estas partidas 24 incluyen los derechos originados en transacciones con y sin contraprestación. Las transacciones con contraprestación incluyen, entre otros, la venta de bienes y servicios y las transacciones sin contraprestación incluyen las transferencias.

Las cuentas por cobrar son objeto de estimaciones de deterioro de valor cuando exista evidencia objetiva de incumplimiento de los pagos a cargo del deudor y se calcula por el método individual y colectivo.

### **Inventarios**

La Corporación reconoce como inventarios los activos adquiridos, los que se encuentren en proceso de transformación y los producidos, así como los productos de los animales y de las plantas en el momento de su cosecha y que se tengan con la intención de:

- a. Comercializarse en el curso normal de la operación corporativa.
- b. Distribuirse en forma gratuita o a precios de no mercado en el curso normal de la operación corporativa.
- c. Transformarse o consumirse en actividades de producción de bienes o prestación de servicios.

Adicionalmente, se reconocen como inventarios los servicios costeados cuando el ingreso que estos generan no puede ser medido fiablemente. Los productos agropecuarios se reconocen como inventarios en el momento en que el producto se separe del activo principal, por ejemplo, el fruto de palma al separarse de la planta de palma.

### **Propiedades, planta y equipo**

La Corporación reconoce como propiedades, planta y equipo, los activos tangibles empleados para desarrollar y ejecutar actividades de investigación y transferencia de tecnología agropecuaria y promover procesos de innovación tecnológica para la producción, comercialización y suministro de bienes, para la prestación de servicios, para propósitos administrativos y para generar ingresos producto de su arrendamiento (Para el caso de bienes inmuebles, los cánones establecidos a un valor inferior al de mercado). Estos activos se caracterizan porque no están disponibles para la venta y se espera usarlos durante más de doce (12) meses. 25

La Corporación también reconoce como propiedades, planta y equipo, los bienes inmuebles con uso futuro indeterminado, las plantas y los animales vivos que se destinen principalmente a la investigación con independencia de su valor.

Los terrenos sobre los que se construyan las propiedades, planta y equipo se reconocen por separado.

La vida útil definida para el cálculo de la depreciación fue la siguiente:

<b>Grupos de activos</b>	<b>Vida útil años</b>
Semovientes de trabajo	20
Semovientes de investigación hembras	15
Semovientes de investigación machos	8
Semovientes ovinos	10
Edificaciones	70
Silos	70
Corrales	30
Plantas de generación	20
Plantas de tratamiento	20
Invernaderos	2
Equipo agrícola	18
Equipo pecuario	18
Herramientas y accesorios	18
Equipo eléctrico	18
Equipo de recreación y deporte	10
Equipo de laboratorio	19
Muebles y enseres	19
Equipo y máquina de oficina	25
Equipo de comunicación	15
Equipo de computación	11
Equipo de tracción y elevación	15
Plantaciones agrícolas	25

### **Intangibles**

La Corporación reconoce como activos intangibles los recursos identificables de carácter no monetario y sin apariencia física, sobre los cuales tiene el control, así como aquellos respecto de los que se espera obtener beneficios económicos futuros o potencial de servicio y puedan ser objeto de mediciones fiables.

Los activos intangibles se caracterizan porque no se espera venderlos en el curso de las actividades de la Corporación y se prevé usarlos durante más de doce (12) meses

### **Otros activos**

Los avances entregados a empleados y anticipos a proveedores se reconocen en el momento en que se aprueba la solicitud contra una cuenta por pagar, la cual se cancela por medio del desembolso.

La Corporación reconoce como bienes y servicios pagados por anticipado, todos los bienes y servicios que han sido pagados de forma anticipada, pero de los cuales tiene pendiente la recepción del bien o servicio, y por lo tanto se deben amortizar durante un periodo establecido o en el momento de la recepción completa del mismo.

Para los bienes y servicios pagados por anticipado estos se reconocen cuando superen un salario mínimo mensual legal vigente (1 SMMLV).

## **Arrendamientos**

El arrendamiento es un contrato por medio del cual se concede el derecho de uso de un bien mueble o inmueble a cambio del pago de un precio denominado canon, que por regla general se cancela periódicamente, dentro de los plazos establecidos al efecto.

Un arrendamiento se clasifica como operativo si el arrendador no transfiere sustancialmente al arrendatario, los riesgos y ventajas inherentes a la propiedad del activo.

## **Deterioro de valor de los activos**

La Corporación clasificó sus activos como no generadores de efectivo. Si bien en ocasiones se obtienen rendimientos a precios de mercado, estos flujos son obtenidos con la capacidad ociosa del activo, ya que su propósito fundamental es suministrar bienes o prestar servicios de forma gratuita o a precios de no mercado, es decir, la Corporación no pretende, a través del uso del activo generar rendimientos en condiciones de mercado, en línea con el propósito superior de la Corporación.

La Corporación realiza la evaluación de indicios internos y externos de deterioro, en caso de que existan reconoce una pérdida por deterioro del valor de un activo no generador de efectivo cuando su valor en libros supera el valor del servicio recuperable.

La pérdida por deterioro se reconoce como una disminución del valor en libros del activo y un gasto en el resultado del periodo. Las reversiones de pérdidas de deterioro reconocidas en periodos anteriores se reconocen como ingreso en el resultado del periodo.

## **Cuentas por pagar**

La Corporación reconoce como cuentas por pagar las obligaciones presentes adquiridas con terceros, originadas en el desarrollo de sus actividades y de las cuales se espera, a futuro, la salida de un flujo financiero fijo o determinable a través de efectivo, equivalentes al efectivo u otro instrumento, siempre que el valor de la obligación pueda medirse fiablemente. Al evaluar si existe una obligación presente, la Corporación se basa en la información disponible al cierre del período para establecer si existe la probabilidad de tener o no la obligación.

La medición inicial y posterior de las cuentas por pagar se realiza al valor de la transacción

## **Beneficios a los empleados**

Los beneficios a los empleados comprenden todas las retribuciones que la Corporación proporciona a los trabajadores a cambio de sus servicios, incluyendo, beneficios por terminación del vínculo laboral o contractual cuando haya lugar a ello, extendiéndose a los beneficios proporcionados a sobrevivientes y beneficiarios, además, de aquellos beneficios otorgados mediante el acuerdo de negociación colectiva, vigente al cierre de cada periodo contable.

Los beneficios a los empleados de corto plazo y por terminación del vínculo laboral se reconocen como gasto en el resultado del periodo.

## **Provisiones, activos y pasivos contingentes**

Se reconocen como provisiones, los pasivos a cargo de la entidad que estén sujetos a condiciones de incertidumbre en relación con su cuantía o vencimiento, como por ejemplo litigios y demandas en contra de la Corporación, contratos onerosos o desmantelamientos.

Dentro de la Corporación las provisiones se reconocen cuando se cumplen todas y cada una de las siguientes condiciones:

- a. Tiene una obligación presente de origen legal, como resultado de un suceso pasado.
- b. Corresponden o provienen de recursos que incorporen beneficios económicos o potencial de servicio para cancelar la obligación.
- c. Puede hacerse una estimación fiable del valor de la obligación.

Los pasivos contingentes se evalúan trimestralmente, con el fin de asegurar que su evolución se refleje apropiadamente en los Estados Financieros. En caso de que la salida de recursos sea probable y que se obtenga una medición fiable de la obligación, se debe proceder con el reconocimiento del pasivo en los Estados Financieros del período en el que dicho cambio tenga lugar.

### Ingresos con y sin contraprestación

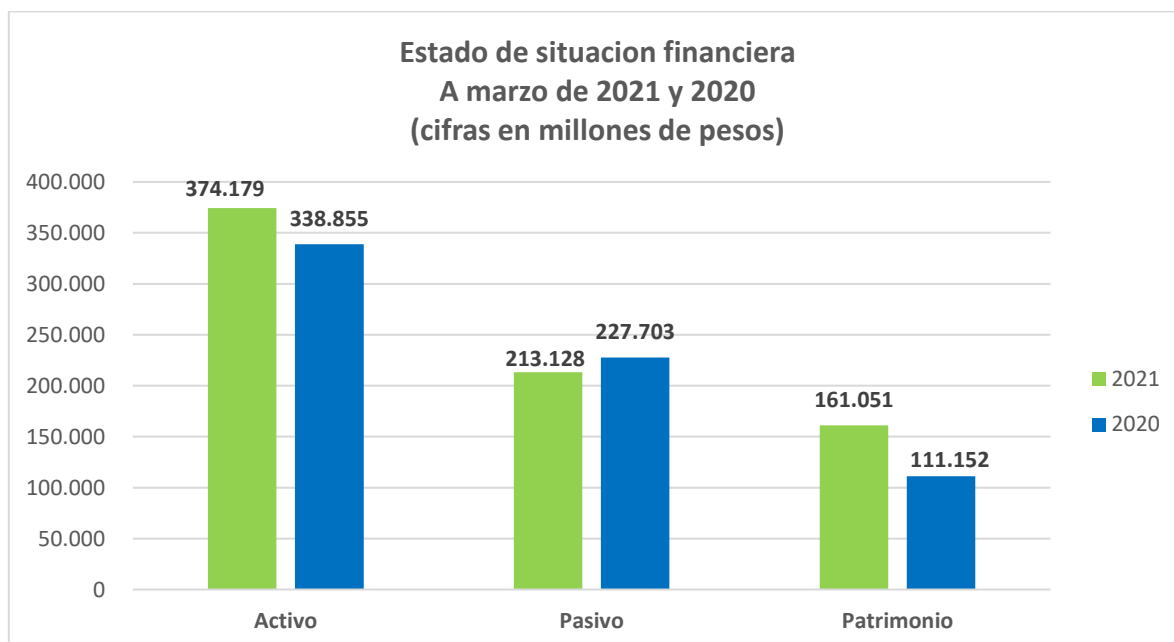
La Corporación reconoce como ingresos de transacciones con contraprestación, los que se originan en la venta de bienes, en la prestación de servicios o en el uso que terceros hacen de activos. El criterio para el reconocimiento de ingresos de transacciones con contraprestación se aplica por separado a cada transacción.

El criterio para el reconocimiento de ingresos de transacciones con contraprestación se aplica por separado a cada transacción.

Se reconocen como ingresos de transacciones sin contraprestación, los recursos monetarios o no monetarios que reciba la Corporación sin que deba entregar a cambio una contraprestación que se aproxime al valor de mercado del recurso que se recibe, es decir, la Corporación no entrega nada a cambio por el recurso recibido o si lo hace, el valor entregado es menor al valor de mercado del recurso recibido.

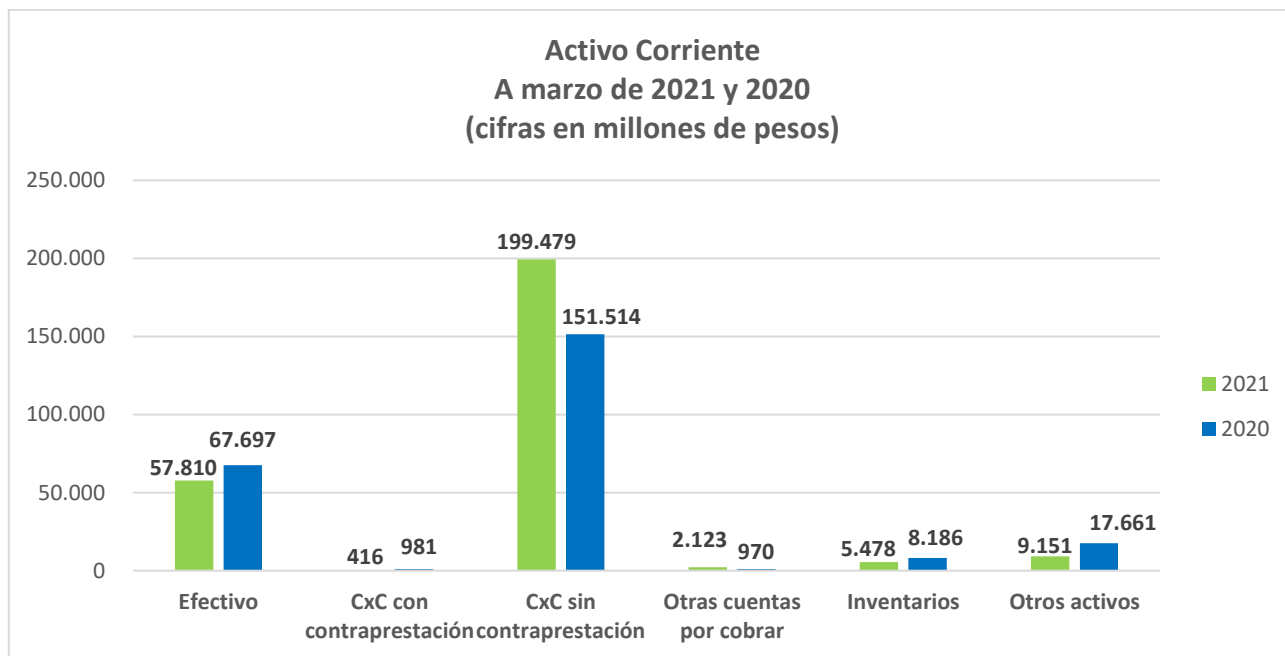
### Estado de Situación Financiera

El estado de situación financiera presenta en forma clasificada, resumida y consistente, la situación financiera de la entidad a una fecha determinada y revela la totalidad de sus bienes, derechos y obligaciones, y la situación del patrimonio.



## Activos

Los activos son recursos controlados por la entidad que resultan de un evento pasado y de los cuales se espera obtener un potencial de servicio o generar beneficios económicos futuros.



## Variaciones más representativas en el Activo corriente

### Nota 1. Efectivo y equivalentes al efectivo

#### a) Depósitos en instituciones financieras

La Corporación asigna una cuenta bancaria a cada convenio de cooperación realizado con financiadores para el manejo de temas específicos como transferencia, overhead, incapacidades, provisiones de nómina, impuestos y nómina.

Durante los meses de marzo de 2021 y 2020 se realizaron oportunamente las conciliaciones de todas las cuentas bancarias que tiene la Corporación, de acuerdo con el instructivo AR-I-21 realización de conciliación bancaria.

La variación se presenta por el pago de las obligaciones contraídas como pago a proveedores de bienes y servicios, pago de obligaciones tributarias, pago de obligaciones laborales, entre otras. Así como la cancelación de cuentas bancarias por terminación de convenios de cooperación, técnica y científica.

#### b) Importes que no están disponibles para ser utilizados

Al mes de marzo de 2021 y de 2020, la Corporación no cuenta con saldos de efectivo y equivalentes al efectivo que no estén disponibles para ser utilizados.

#### c) Efectivo de uso restringido

Teniendo en cuenta la política contable de manejo e identificación del efectivo, la Corporación al mes de marzo de 2021 y de 2020 no cuenta con efectivo de uso restringido.

#### **d) Carteras colectivas**

La variación se presenta por el incremento de recursos en los encargos fiduciarios No. 900410 Liquidez, No. 900405 Provisiones, de igual forma se generó el registro de los intereses mensuales generados por cada una de las cuentas en el periodo.

#### **Nota 2. Cuentas por cobrar con contraprestación**

##### **a) Prestación de servicios**

La disminución de esta cuenta se presenta por el recaudo de cuentas por cobrar como las de la Universidad de Nariño por \$151 millones, Meta Petroleum Corp. Por \$54 millones, Carbones del Cerrejón por \$49 millones, Cetec por \$40 millones, Jorge Luis Popayán por \$31 millones, entre otros.

#### **Nota 3. Cuentas por cobrar sin contraprestación**

##### **a) Transferencias por cobrar**

La variación de esta cuenta se presenta principalmente porque hubo un incremento en el valor de transferencia del año 2021 según resolución 00010 de enero de 2021.

#### **Nota 4. Otras cuentas por cobrar**

##### **a) Otras cuentas por cobrar**

El aumento de esta cuenta corresponde mayormente a la sobreejecución del convenio 1913 con la Federación Nacional de Departamentos por \$1.089 millones, este convenio finalizó en noviembre de 2020 y está pendiente el último desembolso el cual se realizará una vez se entregue el informe de ejecución financiera acumulada al último mes de corte.

##### **b) Cuentas por cobrar de difícil recaudo**

El aumento corresponde a la reclasificación de cuentas por cobrar de acuerdo con el acta 01 del comité de cartera que deben trasladarse a cuentas por cobrar de difícil cobro.

#### **Nota 5. Inventarios**

##### **a) Bienes producidos**

La variación positiva del saldo de los bienes producidos corresponde a que hubo mayor incorporación de productos agropecuarios y al cierre del mes de marzo, gran cantidad de estos se encuentran disponibles para la venta o para consumo interno, entre lo más representativo se tiene semilla de algodón y el fruto de palma cosechado en las últimas semanas del mes de marzo para ser entregado y facturado en el mes de abril.

##### **b) Materiales y suministros**

La variación negativa en \$2.513 millones, corresponde a que se reflejó mayor consumo de insumos por varios grupos de inventarios relacionado con otros materiales y suministros, materiales reactivos de laboratorio,

materiales agrícolas y pecuarios, elementos y materiales para la construcción, de igual forma los insumos adquiridos fueron consumidos en gran proporción por los diferentes proyectos de investigación que desarrolla la Corporación en los diferentes centros de investigación.

#### Nota 6. Otros activos

##### a) Bienes y servicios pagados por anticipado

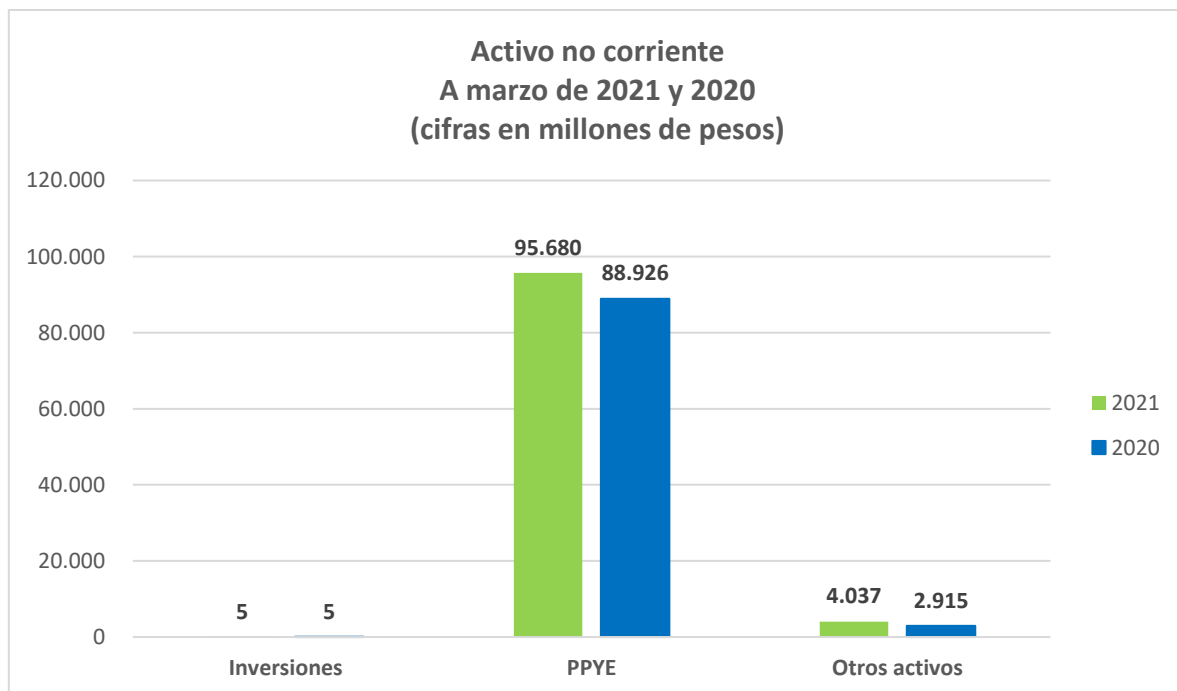
El aumento del saldo de la cuenta en el periodo se presenta por el contrato de arrendamiento Coupa adquirido con Parameta S.A.S. que a marzo de 2021 tiene un saldo de \$827 millones y por el contrato de implementación matriz laboratorio de leche con Innovación Tecnológica S.A.S. que a marzo de 2021 tiene un saldo de \$265 millones.

##### b) Avances y anticipos entregados

La variación se presenta por la legalización de anticipos dados a los proveedores por la prestación de servicios o venta de bienes, durante el mes de octubre de 2020 los anticipos del convenio 1968 que se habían girado en la vigencia 2019 y que representaban un gran porcentaje del saldo de la cuenta disminuyó debido a legalización por la terminación del convenio mencionado anteriormente.

##### c) Recursos entregados en administración

En esta cuenta se registran los recursos entregados a las entidades públicas o privadas, con quienes suscribimos convenios derivados para desarrollar actividades enmarcadas dentro de los proyectos de investigación. La disminución se presenta por la legalización de los recursos entregados.



## Variaciones más representativas en el Activo no corriente

### Nota 7. Inversiones e instrumentos derivados

Las inversiones e instrumentos derivados constan de acciones ordinarias detalladas a continuación:

ENTIDAD	NÚMERO DE ACCIONES	VALOR
Fondo Ganadero del Huila S.A.	67.266	3
Frigoríficos Ganaderos de Colombia S.A.	2.404	2
<b>Total</b>	<b>69.670</b>	<b>5</b>

### Nota 8. Propiedad planta y equipo

Los bienes muebles e inmuebles propiedad de la Corporación no se encuentran pignorados y los mismos se encuentran incluidos en la póliza de todo riesgo por daño material.

De acuerdo con la clasificación de propiedad, planta y equipo, las vidas útiles definidas por la Corporación para cada grupo de activos se detallan a continuación. El método de depreciación utilizado es el de línea recta. Las vidas útiles asociadas a los activos son:

Grupos de activos	Vida útil años
Semovientes de trabajo	20
Semovientes de investigación hembras	15
Semovientes de investigación machos	8
Semovientes ovinos	10
Edificaciones	70
Silos	70
Corrales	30
Plantas de generación	20
Plantas de tratamiento	20
Invernaderos	2
Equipo agrícola	18
Equipo pecuario	18
Herramientas y accesorios	18
Equipo eléctrico	18
Equipo de recreación y deporte	10
Equipo de laboratorio	19
Muebles y enseres	19
Equipo y máquina de oficina	25
Equipo de comunicación	15
Equipo de computación	11
Equipo de tracción y elevación	15
Plantaciones agrícolas	25

#### a) Propiedades, planta y equipo en tránsito

Los bienes adquiridos por la Corporación fueron entregados por los diferentes proveedores, por lo anterior al cierre del mes de marzo no se tienen bienes en tránsito.



#### **b) Maquinaria y equipo**

La variación positiva de la cuenta corresponde a la incorporación de 152 bienes valorados en \$2.675 millones, entre los más representativos por su valor, se tiene dos tractores por valor de \$392 millones, un mini cargador agrícola valorado en \$120 millones de pesos, una freidora por valor de \$120, una cosechadora y una red contraincendios por \$112 y \$109 millones respectivamente, con la intención de ser utilizados en el desarrollo de proyectos de investigación, también se realizaron bajas de bienes, por su estado de inservibles no eran funcionales en la operación, al cierre del mes de marzo de 2021, la Corporación dispone de 1.228 bienes en este grupo de bienes, distribuidos en los diferentes centros de investigación de todo en todo el país.

#### **c) Equipo de Laboratorio**

El aumento de la cuenta corresponde a la incorporación de 230 bienes valorados en \$3.393 millones, entre los bienes más representativo por su valor, se tiene la construcción de un cuarto frio por valor de \$363 millones, la adquisición de dos sistemas de medición de producción por \$305 millones y un ecógrafo por valor de \$109, también se registraron bajas de bienes, por su estado a inservibles no eran funcionales. Al cierre del mes de marzo de 2021, la Corporación dispone de 2.587 bienes clasificados como equipos de laboratorio para el desarrollo de actividades de investigación, distribuidos en los diferentes centros de investigación.

#### **d) Equipos de comunicación y computación**

La variación positiva de la cuenta corresponde a la incorporación de 229 equipos de comunicación y computación valorados en \$4.726 millones, los bienes más representativos por su valor, corresponde a la adquisición de doce módulos servidores y un equipo de seguridad firewall, valorados en \$3.571 millones, también se han producido bajas de bienes por su estado de inservibles no son funcionales, estos han afectado la variación con relación a las incorporaciones. Al cierre del mes de marzo de 2021, la Corporación dispone 2.827 equipos asociados a comunicación y computación distribuidos en los diferentes centros de investigación en todo el País.

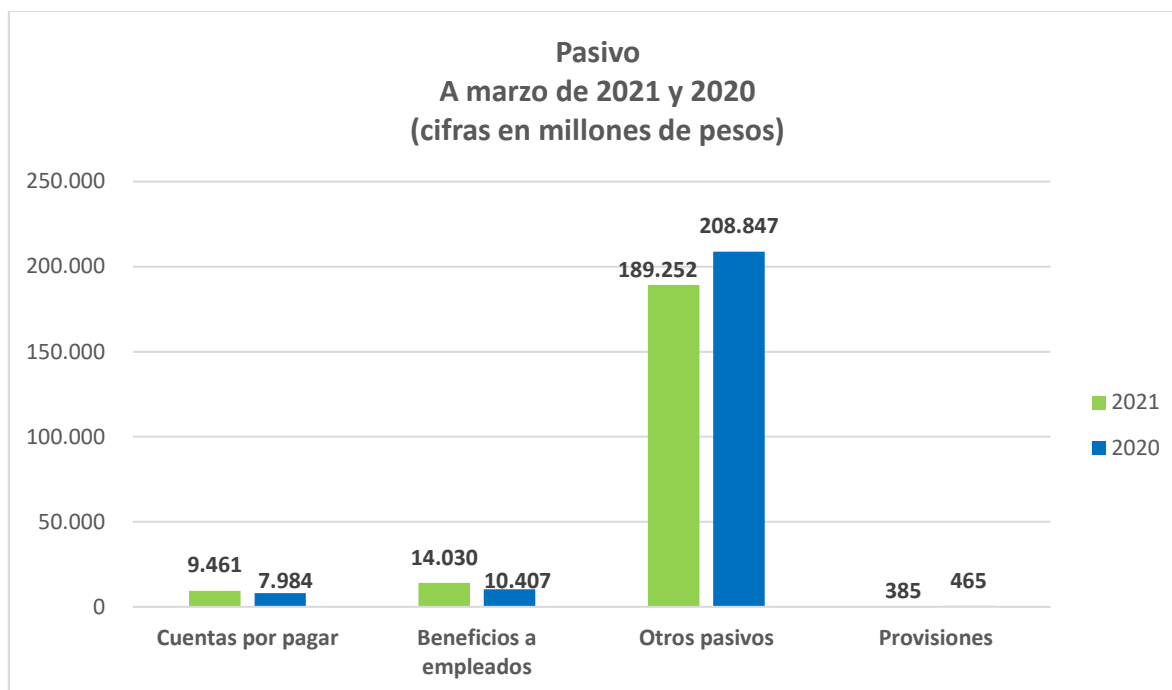
### **Nota 9. Otros Activos**

#### **a) Activos intangibles**

El aumento de la cuenta corresponde a la incorporación de 27 bienes de software, valorados en \$1.471 millones, también se realizaron bajas de bienes intangibles por su estado de obsolescencia o desuso no eran funcionales en las actividades de la Corporación, al cierre del mes de marzo de 2021, la Corporación dispone de 82 bienes clasificados como intangibles que son utilizados en las operaciones de la Corporación.

## Pasivos

Un pasivo es una obligación presente producto de sucesos pasados para cuya cancelación, una vez vencida, la entidad espera desprenderse de recursos que incorporan beneficios económicos o un potencial de servicio.



## Variaciones más representativas en el Pasivo

### Nota 10. Cuentas por pagar

#### a) Adquisición de bienes y servicios nacionales

El aumento de esta cuenta se presenta por los contratos adquiridos con Uniples S.A. para la ampliación de infraestructura de servidores y almacenamiento HPE por \$1.270 millones, instalación y puesta en marcha de Switch de core HPE Aruba para datacenter por \$533 millones y el suministro e implementación de componentes de comunicaciones para el datacenter por \$214 millones.

#### b) Descuentos de nómina

La variación se presenta ya que al cierre de marzo de 2020 los descuentos de la nómina del periodo no se giraron a las entidades correspondientes, los descuentos más representativos son las libranzas y el incentivo al ahorro y pagos a fondos de empleados.

### Nota 11. Beneficios a empleados

#### a) Prestaciones Sociales

El aumento en las prestaciones sociales se da por el incremento en el sueldo de los colaboradores para la vigencia 2021.

## **b) Otros beneficios a empleados**

La variación se presenta en la subcuenta de incentivos al ahorro, los cuales fueron descontados a los colaboradores en la nómina de marzo de 2020 pero se consignan a las entidades pertinentes en el mes de abril.

## **Nota 12. Otros Pasivos**

### **a) Recursos recibidos en administración**

Los recursos recibidos en administración se disminuyeron por la ejecución de los convenios y por la devolución de recursos no ejecutados. Así mismo se disminuyó por la cesión de recursos de convenios que se liquidaron del CIAT y del IICA, pertenecientes a las convocatorias 057-2077 y 054-2008.

### **b) Transferencia condicionada Ley 1731 de 2014**

La disminución de esta cuenta se presenta principalmente porque hubo mayor ejecución en el año 2020 y por ende el saldo de marzo de 2021 es mucho menor comparado con el saldo a marzo de 2020.

### **c) Otras transferencias condicionadas**

Esta cuenta presenta variación con respecto a marzo del 2020, porque durante el año 2020 ingresaron recursos de varios convenios que se suscribieron con la Fiduprevisora y a los cuales se les dio el tratamiento de transferencia condicionada, por tener la modalidad de recuperación contingente.

### **d) Sistema general de Regalías**

Se presenta cambio en esta cuenta porque en marzo de 2021, se registraron los proyectos de regalías aprobados con los acuerdos del OCAD 098 Y 100 de 2020, correspondientes a los convenios 2010 con el Departamento de Cundinamarca por \$ \$3.282.745.260 y 2013 con el Departamento del Casanare por \$ \$ 1.787.397.150.

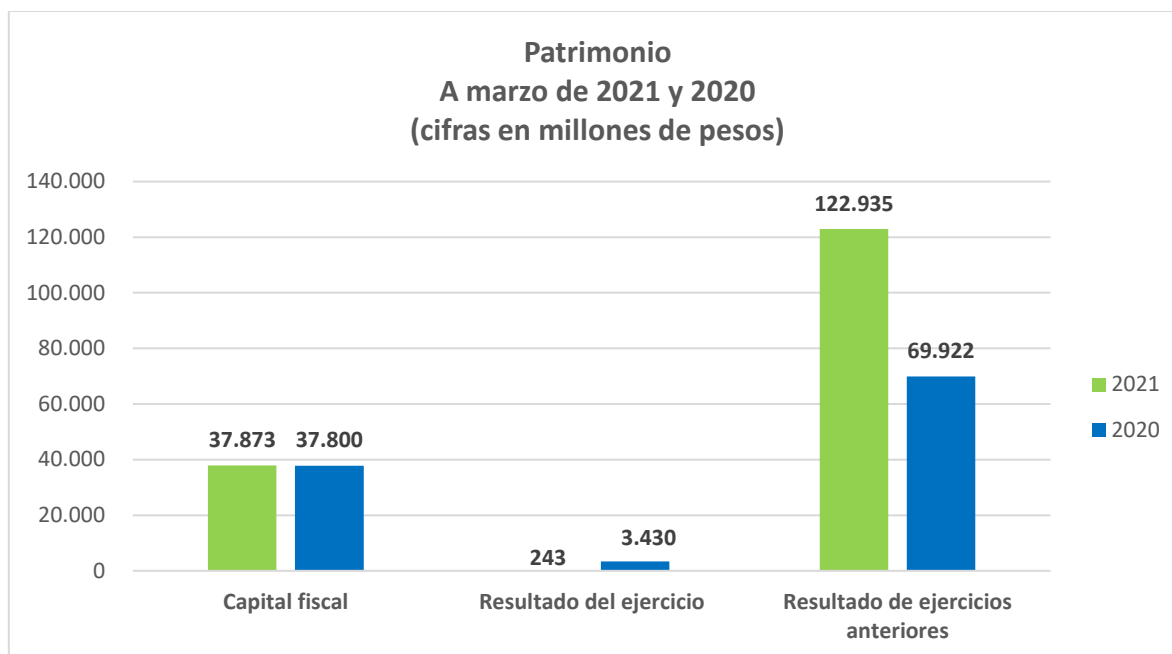
En estos proyectos las entidades beneficiarias de las regalías son los Departamentos de Cundinamarca y Casanare y la Corporación es la entidad ejecutora y además también somos los beneficiarios de los resultados del proyecto, por tal motivo se les dio el tratamiento de transferencia condicionada, siguiendo los lineamientos de la Contaduría General de la Nación según resolución 191 de 2020.

## **Nota 13. Provisiones**

En esta cuenta se registran las provisiones por litigios y demandas laborales hacia la Corporación.

#### Nota 14. Patrimonio

El patrimonio comprende el valor de los recursos públicos (representados en bienes y derechos) deducidas las obligaciones, que tiene la entidad de gobierno para cumplir las funciones de cometido estatal.



Hasta el año 2017 la Corporación aplicó el Marco Normativo contable de acuerdo con la Resolución No. 355 de 2007. A partir del año 2018 dio aplicación a lo establecido en la Resolución No. 533 de 2015 y sus modificatorias “Marco Normativo para entidades de gobierno”, mediante la cual se realizó la adopción indirecta de las Normas Internacionales de Contabilidad del Sector Público NICSP.

➤ La cuenta de resultados de ejercicios anteriores se ve afectada por lo siguiente:

Adopción de la Resolución No. 191 del 30 de noviembre 2020 de la Contaduría General de la Nación, por la cual se incorpora, en el Marco Normativo para Entidades de Gobierno, el Procedimiento contable para el registro de los hechos económicos relacionados con los recursos del Sistema General de Regalías y se modifica el Catálogo General de Cuentas de dicho Marco Normativo.

De acuerdo con lo anterior, en marzo de 2021 se realizaron los ajustes respectivos para dar aplicación a la Resolución mencionada anteriormente expedida por la CGN, afectando la cuenta de resultado de ejercicios anteriores por cambio de política contable por valor de \$44.302 millones de los siguientes proyectos:

CONVENIO	PROYECTO	VALOR
1925	Cesar - Optimización del agua y uso eficiente del suelo	6.156
1929	Cauca - Aguacate Hass	4.172
1978	Arauca - Seguridad alimentaria plátano, yuca y maíz	2.409
1979	Arauca - Cacao	20.463
1982	Santander y Norte de Santander - Papa	4.999
1983	Cauca - Quinua	6.103
<b>Total</b>		<b>44.302</b>

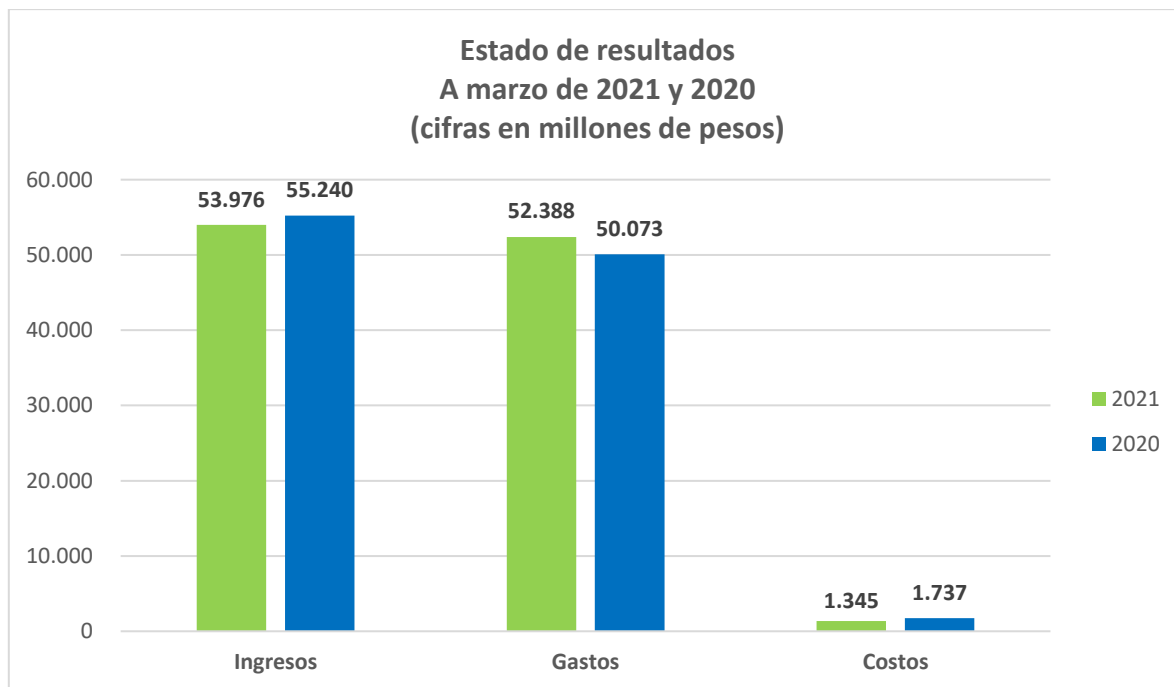
Estos valores se reconocieron en la cuenta de resultado de ejercicios anteriores teniendo en cuenta que la Corporación es ejecutora y beneficiaria de los productos de los proyectos y que se cumplieron los siguientes requisitos establecidos en la Resolución durante los años 2019 y 2020:

- Asignación del proyecto a AGROSAVIA por parte del Órgano Colegiado de Administración y Decisión (OCAD) de los proyectos financiados con recursos del fondo de ciencia y tecnología del Sistema General de Regalías.
- Cumplimiento por parte de la Corporación de los requisitos previos a la ejecución.

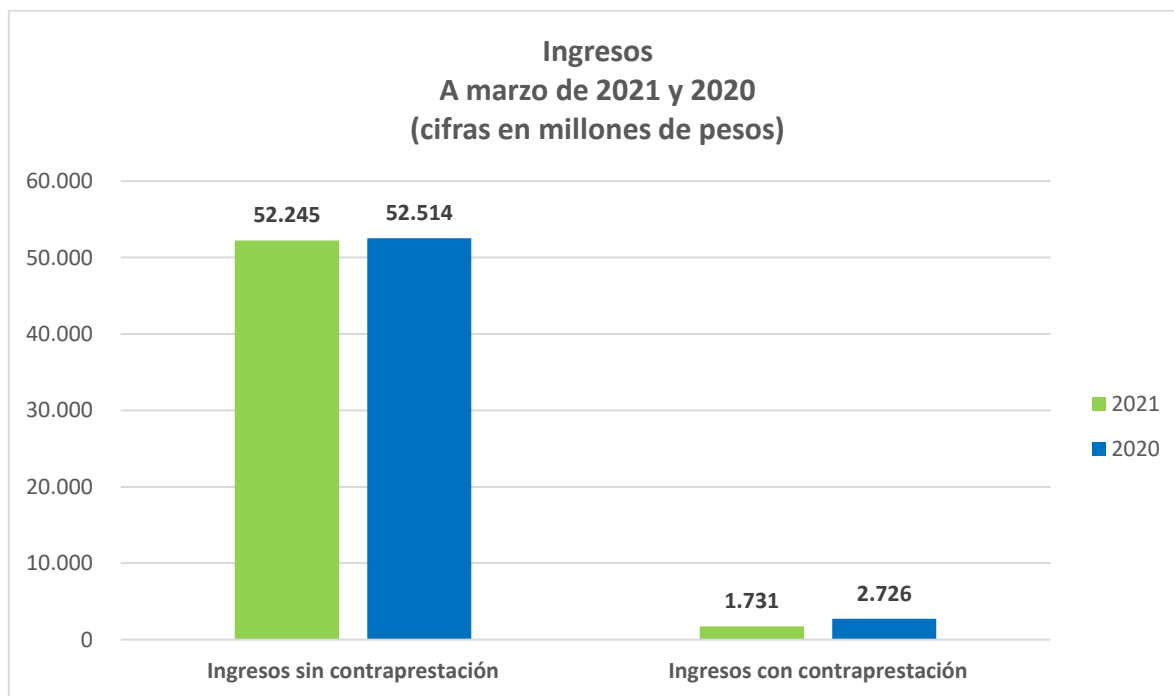
CONVENIO	PROYECTO	ACUERDO DE APROBACIÓN OCAD	FECHA DEL ACUERDO	FECHA DE CUMPLIMIENTO DE REQUISITOS
1925	Cesar - Optimización del agua y uso eficiente del suelo	65 de 2018	12/03/2018	12/09/2018
1929	Cauca - Aguacate Hass	68 de 2018	10/08/2018	01/11/2018
1978	Arauca - Seguridad alimentaria plátano, yuca y maíz	82 de 2019	21/10/2019	02/03/2020
1979	Arauca - Cacao	83 de 2019	12/11/2019	15/04/2020
1982	Santander y Norte de Santander - Papa	85 de 2019	29/11/2019	18/05/2020
1983	Cauca - Quinua	87 de 2019	31/12/2019	01/09/2020

## Estado de resultados

El estado de resultados presenta las partidas de ingresos, gastos y costos de la entidad, con base en el flujo de ingresos generados y consumidos durante el periodo.



## Notas del estado de resultados



### Nota 15. Ingresos sin contraprestación por transferencias

El total de los ingresos sin contraprestación por transferencias se encuentran discriminados así:

Concepto	2021	2020	Diferencia	Variación %
Transferencia ley 1731 de 2014	49.875	50.522	(647)	(1,28%)
Otras transferencias	653	-	653	100,00%
<b>Total</b>	<b>50.528</b>	<b>50.522</b>	<b>6</b>	<b>0,01%</b>

El ingreso por la Transferencia que se recibe del MADR de acuerdo con lo establecido en la Ley 1731 de 2014, se reconoce mensualmente teniendo en cuenta los recursos ejecutados para el funcionamiento de la Corporación, así:

Cuenta	2021	2020	Diferencia	Variación
51 - Nómina	35.729	33.866	1.863	5,50%
51 - Gastos generales	5.338	5.933	(595)	(10,02%)
19 - Otros activos	2.982	3.696	(714)	(19,32%)
16 – Propiedades, planta y Equipo	2.103	1.449	655	45,20%
51 - Otros gastos de personal	2.028	3.137	(1.109)	(35,35%)
15 - Inventarios	1.428	2.149	(721)	(33,57%)
51 - Impuestos, contribuciones y tasas	231	261	(31)	(11,75%)
58 - Otros gastos	36	30	6	19,00%
<b>Total</b>	<b>49.875</b>	<b>50.522</b>	<b>(647)</b>	<b>(1,28%)</b>

De acuerdo con nuestra política contable, el reconocimiento del ingreso de la Transferencia se realiza con la ejecución contable de las cuentas de inventarios, propiedades, planta y equipo, otros activos, gastos de administración y operación, transferencias y otros gastos.

### Nota 16. Otros ingresos sin contraprestación.

Corresponde a los ingresos sin contraprestación recibidos por la entidad proveniente de actividades ordinarias que no se encuentran clasificados en otras cuentas. Estos ingresos se discriminan en las siguientes cuentas:

Concepto	2021	2020	Diferencia	Variación %
<b>INGRESOS DIVERSOS</b>				
Aprovechamientos por incorporación de inventarios	1.124	1.269	(145)	(11,43%)
Aprovec. en convenios de responsabilidad compartida	355	296	59	19,93%
Recuperaciones	97	205	(108)	(52,68%)
Aprovechamientos por nacimiento de semovientes	41	34	7	20,59%
Otros ingresos diversos	36	41	(5)	(12,20%)
Indemnizaciones	14	5	9	180,00%
Aprovechamientos por incorporación de PPYE	-	136	(136)	(100,00%)
<b>AJUSTE POR DIFERENCIA EN CAMBIO</b>				
En efectivo y equivalentes al efectivo	26	6	20	333,33%
<b>REVERSIÓN DE PÉRDIDAS POR DETERIORO DE VALOR</b>				
Reversión de pérdidas por deterioro de inventarios	24	-	24	100,00%
<b>Total</b>	<b>1.717</b>	<b>1.992</b>	<b>(275)</b>	<b>(13,81%)</b>

### Nota 17. Venta de bienes

Corresponde a aquellos ingresos asociados a la venta de productos agrícolas, semovientes, material genético animal y bio-productos. Estos ingresos se discriminan en la cuenta 42 de la siguiente manera:

Concepto	2021	2020	Diferencia	Variación %
Venta de productos agrícolas	606	800	(194)	(24,25%)
Venta de semovientes y productos pecuarios	497	774	(277)	(35,79%)
Bio-Productos	53	17	36	211,76%
<b>Total Ingresos</b>	<b>1.156</b>	<b>1.591</b>	<b>(435)</b>	<b>(27,34%)</b>
Costo por venta de bienes	(1.064)	(1.297)	233	(17,96%)
<b>Total Neto</b>	<b>92</b>	<b>294</b>	<b>(202)</b>	<b>(68,71%)</b>

### Nota 18. Venta de servicios

Corresponde a aquellos ingresos asociados a la prestación de servicios acorde a la misionalidad de la Corporación como lo son la transferencia tecnológica, administración de proyectos, servicios de laboratorio, servicios de investigación científica y tecnológica y manutención animal. Estos ingresos se discriminan en la cuenta 43 de la siguiente manera:

Concepto	2021	2020	Diferencia	Variación %
Servicios de laboratorio	313	674	(361)	(53,56%)
Administración de proyectos	76	41	35	85,37%
Otros servicios	-	252	(252)	(100,00%)
<b>Total Ingresos</b>	<b>389</b>	<b>967</b>	<b>(578)</b>	<b>(59,77%)</b>
Costo por venta de servicios	(281)	(440)	159	(36,14%)
<b>Total Neto</b>	<b>108</b>	<b>527</b>	<b>(419)</b>	<b>(79,51%)</b>

### Nota 19. Otros ingresos con contraprestación

Corresponde a los ingresos con contraprestación recibidos por la entidad proveniente de actividades ordinarias que no se encuentran clasificados en otras cuentas. Estos ingresos se discriminan en las siguientes cuentas:

Concepto	2021	2020	Diferencia	Variación %
<b>FINANCIEROS</b>				
Intereses sobre depósitos en instituciones finan.	100	125	(25)	(20,00%)
<b>INGRESOS DIVERSOS</b>				
Ingresos por arrendamientos	43	42	1	2,38%
Ganancia por baja en cuentas de activos no financieros	39	-	39	100,00%
Venta de material reciclable	4	1	3	300,00%
<b>Total</b>	<b>186</b>	<b>168</b>	<b>18</b>	<b>10,71%</b>





**Nota 20. Gastos de administración y operación**

Corresponde a aquellos gastos asociados a la administración y operación de la Corporación. Estos gastos se discriminan en la cuenta 51 de la siguiente manera:

Cuenta	2021	2020
Gastos de Personal	38.979	37.566
Gastos generales	10.858	10.093
Impuestos, contribuciones y tasas	268	308
<b>Total</b>	<b>50.105</b>	<b>47.967</b>

**Gastos de personal**

Concepto	2021	2020	Diferencia	Variación %
Sueldos	15.536	14.284	1.252	8,77%
Salario integral	7.472	6.681	791	11,84%
Cotizaciones a seguridad social en salud	1.965	1.845	120	6,50%
Vacaciones	1.660	1.890	(230)	(12,17%)
Cesantías	1.425	1.342	83	6,18%
Prima de servicios	1.425	1.342	83	6,18%
Cotizaciones en fondo de pensiones del estado	1.354	1.294	60	4,64%
Cotizaciones en fondos de pensiones privados	1.319	1.238	81	6,54%
Contratos de personal temporal	1.190	1.990	(800)	(40,20%)
Incentivos al ahorro	1.061	1.003	58	5,78%
Aportes a cajas de compensación familiar	909	846	63	7,45%
Capacitación bienestar social y estímulos	836	999	(163)	(16,32%)
Aportes al ICBF	682	634	48	7,57%
Aportes al SENA	455	423	32	7,57%
Cotizaciones a riesgos laborales	434	400	34	8,50%
Bonificaciones	188	253	(65)	(25,69%)

Concepto	2021	2020	Diferencia	Variación %
Contratos de aprendizaje	169	227	(58)	(25,55%)
Indemnizaciones	156	52	104	200,00%
Horas extras y festivos	117	123	(6)	(4,88%)
Licencias laborales	110	96	14	14,58%
Otros gastos de personal	100	132	(32)	(24,24%)
Auxilio de transporte	99	102	(3)	(2,94%)
Otras contribuciones	93	92	1	1,09%
Incapacidades	92	121	(29)	(23,97%)
Gastos médicos y drogas	83	113	(30)	(26,55%)
Intereses a las cesantías	42	40	2	5,00%
Dotación y suministro a trabajadores	7	2	5	250,00%
Seguros de vida	-	2	(2)	(100,00%)
<b>Total</b>	<b>38.979</b>	<b>37.566</b>	<b>1.413</b>	<b>3,76%</b>

### Gastos Generales

Concepto	2021	2020	Diferencia	Variación %
Materiales y suministros	2.271	2.172	99	4,56%
Mantenimiento	1.943	1.862	81	4,35%
Vigilancia y seguridad	1.261	801	460	57,43%
Honorarios	1.150	825	325	39,39%
Arrendamiento operativo	880	727	153	21,05%
Servicios públicos	821	773	48	6,21%
Impresos publicaciones suscripciones y afiliaciones	624	39	585	1500,00%
Servicios	364	403	(39)	(9,68%)
Seguros generales	359	252	107	42,46%
Servicios de aseo cafetería restaurante y lavandería	273	313	(40)	(12,78%)
Comunicaciones y transporte	229	358	(129)	(36,03%)
Otros gastos generales	213	101	112	110,89%
Viáticos y gastos de viaje	160	849	(689)	(81,15%)
Combustibles y lubricantes	112	145	(33)	(22,76%)
Equipos de seguridad industrial	69	126	(57)	(45,24%)
Elementos de aseo lavandería y cafetería	62	105	(43)	(40,95%)
Procesamiento de información	20	22	(2)	(9,09%)
Fotocopias	17	-	17	100,00%
Organización de eventos	10	69	(59)	(85,51%)
Gastos legales	9	76	(67)	(88,16%)
Diseños y estudios	8	66	- 58	(87,88%)
Publicidad y propaganda	2	5	- 3	(60,00%)
Reparaciones	1	1	-	0,00%
Comisiones	-	3	- 3	(100,00%)
<b>Total</b>	<b>10.858</b>	<b>10.093</b>	<b>765</b>	<b>7,58%</b>

### Impuestos, contribuciones y tasas

Concepto	2021	2020	Diferencia	Variación %
Gravamen a los movimientos financieros	137	192	(55)	(28,65%)
Impuesto predial	37	11	26	236,36%

Concepto	2021	2020	Diferencia	Variación %
Impuesto sobre el servicio de alumbrado publico	37	39	(2)	(5,13%)
Impuesto sobre vehículos automotores	20	25	(5)	(20,00%)
Tasas	17	23	(6)	(26,09%)
Contribuciones	17	15	2	13,33%
Impuesto de industria y comercio	2	1	1	100,00%
Otros impuestos	1	2	(1)	(50,00%)
<b>Total</b>	<b>268</b>	<b>308</b>	<b>(40)</b>	<b>(12,99%)</b>

#### Nota 21. Deterioros, depreciaciones, amortizaciones y provisiones

Concepto	2021	2020	Diferencia	Variación %
Depreciaciones	1.800	1.527	273	17,88%
Amortizaciones	82	58	24	41,38%
Provisiones	49	135	(86)	(63,70%)
<b>Total</b>	<b>1.931</b>	<b>1.720</b>	<b>211</b>	<b>12,27%</b>

#### Depreciaciones

Corresponde al registro del gasto por depreciación de la propiedad planta y equipo de la Corporación. Estos gastos se discriminan en la cuenta 5360 de la siguiente manera:

Concepto	2021	2020	Diferencia	Variación %
Equipo médico y científico	641	524	117	22,33%
Equipos de comunicación y computación	397	312	85	27,24%
Semovientes y plantas	356	366	(10)	(2,73%)
Maquinaria y equipo	280	219	61	27,85%
Equipos de transporte tracción y elevación	81	77	4	5,19%
Muebles enseres y equipo de oficina	20	20	-	0,00%
Edificaciones	15	6	9	150,00%
Plantas ductos y túneles	10	3	7	233,33%
<b>Total</b>	<b>1.800</b>	<b>1.527</b>	<b>273</b>	<b>17,88%</b>

#### Amortizaciones

Corresponde al registro del gasto por amortización de activos intangibles como los son las licencias y los software. Estos gastos se discriminan en la cuenta 5366 de la siguiente manera:

Concepto	2021	2020	Diferencia	Variación %
Softwares	82	56	26	46,43%
Licencias	-	2	(2)	(100,00%)
<b>Total</b>	<b>82</b>	<b>58</b>	<b>24</b>	<b>41,38%</b>

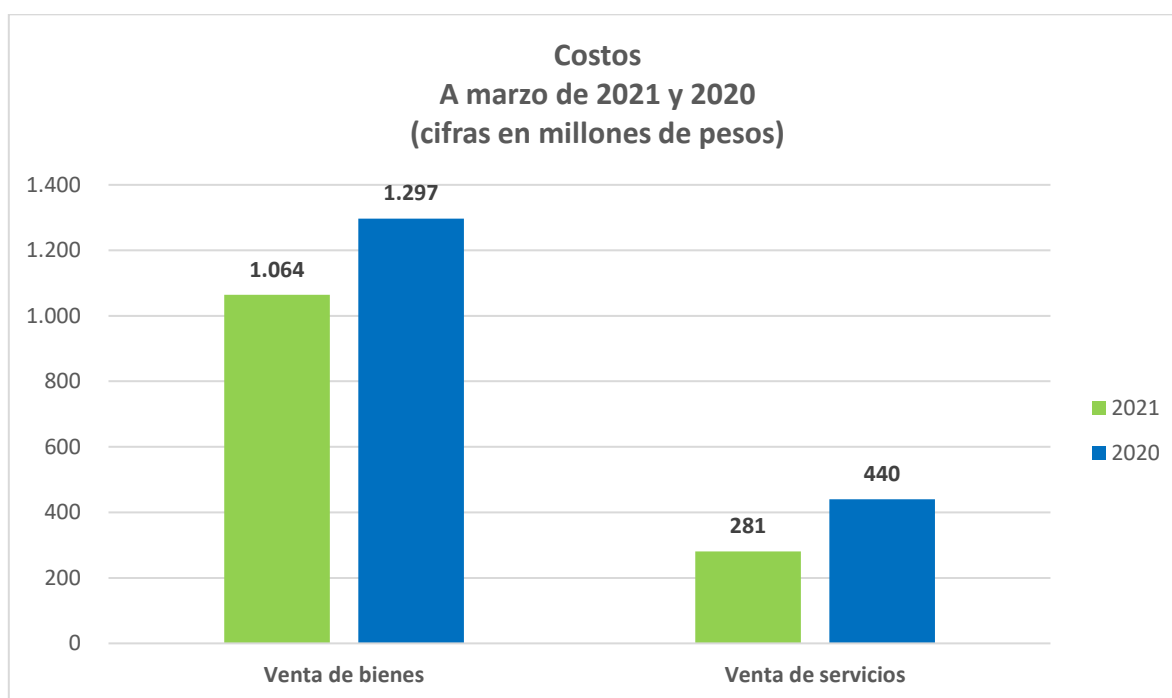
#### Provisiones

Concepto	2021	2020	Diferencia	Variación %
Provisiones laborales	49	135	(86)	(63,70%)
<b>Total</b>	<b>49</b>	<b>135</b>	<b>(86)</b>	<b>(63,70%)</b>

## Nota 22. Otros Gastos

Corresponde al gasto causado en las actividades ordinarias de la Corporación que no se encuentran clasificados en otras cuentas. Estos gastos se discriminan en la cuenta 5890 de la siguiente manera:

Concepto	2021	2020	Diferencia	Variación %
Pérdida por baja en cuentas de activos no financieros	244	350	(106)	(30,29%)
Otros gastos financieros	48	-	48	100,00%
Aportes en organismos internacionales	29	29	0	0,00%
Diferencia en cambio - Efectivo y equivalentes al efectivo	10	-	10	100,00%
Adquisición de bienes y servicios del exterior	10	-	10	100,00%
Otros gastos	4	-	4	100,00%
Otros servicios	3	-	3	100,00%
Comisiones en servicios financieros	2	2	0	0,00%
Pérdida por baja en cuentas de cuentas por cobrar	2	1	1	100,00%
Impuestos asumidos	-	1	(1)	(100,00%)
Ajustes o mermas sin responsabilidad	-	3	(3)	(100,00%)
<b>Total</b>	<b>352</b>	<b>386</b>	<b>(34)</b>	<b>(8,81%)</b>



## Nota 24. Costos de ventas

### Costo de venta de bienes

Corresponde a aquellos costos asociados a la venta de productos agrícolas y pecuarios, semovientes, material genético animal y bio-productos. Estos costos se discriminan en la cuenta 62 de la siguiente manera:

<b>Concepto</b>	<b>2021</b>	<b>2020</b>	<b>Diferencia</b>	<b>Variación %</b>
Productos agropecuarios de silvicultura	821	956	(135)	(14,12%)
Semovientes	166	305	(139)	(45,57%)
Bio-productos	41	15	26	173,33%
Material genético animal	36	21	15	71,43%
<b>Total</b>	<b>1.064</b>	<b>1.297</b>	<b>(233)</b>	<b>(17,96%)</b>

#### **Costo de venta de servicios**

Corresponde a aquellos costos asociados la prestación de servicios acorde a la misionalidad de la Corporación como lo son la transferencia tecnológica, administración de proyectos, servicios de laboratorio, servicios de investigación científica y tecnológica y manutención animal. Estos costos se discriminan en la cuenta 63 de la siguiente manera:

<b>Concepto</b>	<b>2021</b>	<b>2020</b>	<b>Diferencia</b>	<b>Variación %</b>
Servicios de laboratorio	281	412	(131)	(31,80%)
Servicios de investigación científica y tecnológica	-	28	(28)	100,00%
<b>Total</b>	<b>281</b>	<b>440</b>	<b>(159)</b>	<b>(36,14%)</b>