

Corporación colombiana de investigación agropecuaria – AGROSAVIA
Informes financieros y contables Comparativos
Noviembre de 2020 – Noviembre de 2019



El campo
es de todos

Minagricultura

Tel: (+57 1) 422 7300
Línea nacional: 01 8000 121515
www.agrosavia.co



CORPORACIÓN COLOMBIANA DE INVESTIGACIÓN AGROPECUARIA - AGROSAVIA
ESTADO DE SITUACIÓN FINANCIERA
A 30 DE NOVIEMBRE DE 2020 CON CIFRAS COMPARATIVAS A 30 DE NOVIEMBRE DE 2019
(Cifras expresadas en millones de pesos colombianos)

| ACTIVO | Nota | 2020 | 2019 | % Variación |
|--|----------|----------------|----------------|-----------------|
| ACTIVO CORRIENTE | | | | |
| EFFECTIVO Y EQUIVALENTES AL EFFECTIVO | 1 | 31.974 | 58.966 | (45,78%) |
| Depósitos en Instituciones Financieras | | 31.974 | 58.966 | |
| INVERSIONES E INSTRUMENTOS DERIVADOS | 2 | 18.816 | 2.988 | 529,72% |
| Carteras Colectivas | | 18.816 | 2.988 | |
| CUENTAS POR COBRAR CON CONTRAPRESTACIÓN | 3 | 645 | 698 | (7,59%) |
| Venta de bienes | | 151 | 198 | |
| Prestación de servicios | | 210 | 275 | |
| Otras cuentas por cobrar | | 5 | 2 | |
| Cuentas por cobrar de difícil recaudo | | 549 | 332 | |
| Deterioro acumulado de cuentas por cobrar | | (270) | (109) | |
| OTRAS CUENTAS POR COBRAR | 4 | 46.508 | 40.415 | 15,08% |
| Transferencias por cobrar | | 44.888 | 38.520 | |
| Otras cuentas por cobrar | | 1.620 | 1.895 | |
| INVENTARIOS | 5 | 7.254 | 7.449 | (2,62%) |
| Bienes producidos | | 1.484 | 1.289 | |
| Mercancías en existencia | | 76 | 126 | |
| Prestadores de servicios | | 111 | 83 | |
| Materiales y suministros | | 5.431 | 5.949 | |
| Productos en proceso | | 161 | 131 | |
| Deterioro de inventarios | | (9) | (129) | |
| OTROS ACTIVOS | 6 | 10.111 | 18.202 | (44,45%) |
| Bienes y servicios pagados por anticipado | | 2.629 | 1.993 | |
| Avances y anticipos entregados | | 3.044 | 6.591 | |
| Anticipos o saldos a favor por impuestos | | 15 | 16 | |
| Recursos entregados en administración | | 4.423 | 9.602 | |
| TOTAL ACTIVO CORRIENTE | | 115.308 | 128.718 | (10,42%) |
| ACTIVO NO CORRIENTE | | | | |
| INVERSIONES E INSTRUMENTOS DERIVADOS | 2 | 5 | 5 | 0,00% |
| Inversiones de administración de liquidez al costo | | 5 | 7 | |
| Deterioro de inversiones | | (0) | (2) | |
| OTRAS CUENTAS POR COBRAR | 4 | 1.404 | 0 | 100,00% |
| Transferencias - Sistema General de Regalías | | 1.404 | 0 | |
| PROPIEDADES PLANTA Y EQUIPO | 7 | 88.243 | 80.119 | 10,14% |
| Terrenos | | 10.858 | 10.858 | |
| Semovientes de Investigación | | 4.755 | 5.576 | |
| Plantaciones de Investigación | | 19.422 | 18.868 | |
| Edificaciones | | 1.377 | 1.320 | |
| Plantas ductos y túneles | | 162 | 162 | |
| Maquinaria y equipo | | 15.382 | 13.533 | |
| Equipo de Laboratorio | | 36.929 | 29.107 | |
| Muebles enseres y equipo de oficina | | 1.638 | 1.621 | |
| Equipos de comunicación y computación | | 16.602 | 12.641 | |
| Equipos de transporte tracción y elevación | | 4.159 | 3.989 | |
| Depreciación acumulada (cr) | | (22.918) | (17.556) | |
| Deterioro de propiedades, planta y equipo | | (123) | 0 | |
| OTROS ACTIVOS | 8 | 2.896 | 2.962 | (2,23%) |
| Activos intangibles | | 3.621 | 3.445 | |
| Amortización acumulada de activos intangibles (cr) | | (725) | (483) | |
| TOTAL ACTIVO NO CORRIENTE | | 92.548 | 83.086 | 11,39% |
| TOTAL ACTIVO | | 207.856 | 211.804 | (1,86%) |

CORPORACIÓN COLOMBIANA DE INVESTIGACIÓN AGROPECUARIA - AGROSAVIA
 ESTADO DE SITUACIÓN FINANCIERA
 A 30 DE NOVIEMBRE DE 2020 CON CIFRAS COMPARATIVAS A 30 DE NOVIEMBRE DE 2019
 (Cifras expresadas en millones de pesos colombianos)

| PASIVO | Nota | 2020 | 2019 | |
|--|-----------|----------------|----------------|-----------------|
| PASIVO CORRIENTE | | | | |
| CUENTAS POR PAGAR | 9 | 11.434 | 8.224 | 39,03% |
| Adquisición de bienes y servicios nacionales | | 4.986 | 3.705 | |
| Adquisición de bienes y servicios del exterior | | 36 | 67 | |
| Recursos a favor de terceros | | 2.981 | 2.597 | |
| Descuentos de Nómina | | 2.134 | 832 | |
| Retención en la fuente | | 22 | 13 | |
| Impuestos, contribuciones y tasas por pagar | | 540 | 432 | |
| Impuesto al valor agregado IVA | | 35 | 23 | |
| Otras cuentas por pagar | | 700 | 555 | |
| BENEFICIOS A LOS EMPLEADOS A CORTO PLAZO | 10 | 17.880 | 15.155 | 17,98% |
| Nómina por pagar | | 116 | 35 | |
| Prestaciones sociales | | 15.409 | 13.215 | |
| Aportes al sistema de seguridad social y parafiscales | | 2.009 | 1.901 | |
| Otros beneficios a los empleados | | 347 | 4 | |
| OTROS PASIVOS | 11 | 67.437 | 89.621 | (24,75%) |
| Recursos recibidos en administración | | 13.307 | 21.454 | |
| Ingresos recibidos por anticipado | | 587 | 486 | |
| Transferencia condicionada Ley 1731 de 2014 | | 46.249 | 65.059 | |
| Transferencia condicionada cesión de recursos | | 0 | 528 | |
| Otras Transferencias condicionadas | | 3.699 | 2.094 | |
| Sistema General de Regalías | | 3.595 | 0 | |
| TOTAL PASIVO CORRIENTE | | 96.751 | 113.000 | (14,38%) |
| PASIVO NO CORRIENTE | | | | |
| PROVISIONES | | 490 | 290 | 68,97% |
| Litigios y demandas | | 490 | 290 | |
| OTROS PASIVOS | 11 | 1.404 | 0 | 100,00% |
| Transferencias condicionadas - Sistema General de Regalías | | 1.404 | 0 | |
| TOTAL PASIVO NO CORRIENTE | | 1.894 | 290 | 553,10% |
| TOTAL PASIVO | | 98.645 | 113.290 | (12,93%) |
| PATRIMONIO | | | | |
| Capital Fiscal | | 37.800 | 37.800 | |
| Resultado del ejercicio | | 1.511 | 184 | |
| Resultados de ejercicios anteriores | | 69.900 | 60.530 | |
| TOTAL PATRIMONIO | | 109.211 | 98.514 | 10,86% |
| TOTAL PASIVO Y PATRIMONIO | | 207.856 | 211.804 | (1,86%) |
| CUENTAS DE ORDEN DEUDORAS | 12 | | | |
| Derechos Contingentes | | 3.337 | 3.513 | |
| Deudoras de Control | | 17.532 | 3.439 | |
| Deudoras por contra | | 20.869 | 6.952 | 200,20% |
| CUENTAS DE ORDEN ACREEDORAS | | | | |
| Responsabilidades Contingentes | | 3.149 | 2.172 | |
| Acreedoras de Control | | 72.002 | 71.661 | |
| Acreedoras por contra | | 75.151 | 73.834 | 1,78% |


 JORGE MARIO DIAZ LUENGAS
 Representante Legal


 JAIRO FONSECA GONZÁLEZ
 Contador General
 TP 89.451-T

CORPORACIÓN COLOMBIANA DE INVESTIGACIÓN AGROPECUARIA - AGROSAVIA

ESTADO DE RESULTADOS

PERIODO COMPRENDIDO ENTRE 1 DE ENERO Y 30 DE NOVIEMBRE DE 2020 CON CIFRAS COMPARATIVAS AL 30 DE NOVIEMBRE DE 2019

(Cifras expresadas en millones de pesos colombianos)

| | Nota | 2020 | 2019 | % Variación |
|--|------|----------------|----------------|----------------|
| INGRESOS | | | | |
| INGRESOS SIN CONTRAPRESTACIÓN | | | | |
| TRANSFERENCIAS | | | | |
| | 13 | 189.066 | 184.179 | 2,65% |
| Transferencia Ley 1731 de 2014 | | 188.056 | 182.126 | |
| Otras Transferencias | | 1.010 | 2.053 | |
| OTROS INGRESOS | | | | |
| | 14 | 6.683 | 6.026 | 10,90% |
| Ajustes por diferencia en cambio | | 16 | 65 | |
| Ingresos Diversos | | 6.654 | 5.961 | |
| Reversión pérdidas por deterioro | | 13 | 0 | |
| TOTAL INGRESOS SIN CONTRAPRESTACIÓN | | 195.749 | 190.205 | 2,91% |
| INGRESOS CON CONTRAPRESTACIÓN | | | | |
| VENTA DE BIENES | | | | |
| | 15 | 5.823 | 4.649 | 25,25% |
| Productos agropecuarios, de silvicultura, avicultura y pesca | | 5.722 | 4.625 | |
| Productos manufacturados | | 111 | 24 | |
| Devoluciones en ventas | | (10) | 0 | |
| VENTA DE SERVICIOS | | | | |
| | 16 | 2.081 | 2.339 | (11,03%) |
| Otros servicios | | 2.081 | 2.339 | |
| OTROS INGRESOS | | | | |
| | 17 | 817 | 1.082 | (24,49%) |
| Financieros | | 668 | 759 | |
| Ingresos Diversos | | 149 | 323 | |
| TOTAL INGRESOS CON CONTRAPRESTACIÓN | | 8.721 | 8.070 | 8,07% |
| TOTAL INGRESOS | | 204.470 | 198.275 | 3,12% |
| GASTOS | | | | |
| DE ADMINISTRACIÓN Y OPERACIÓN | | | | |
| | 18 | 186.504 | 184.216 | 1,24% |
| Sueldos y salarios | | 84.980 | 77.994 | |
| Contribuciones imputadas | | 4.837 | 4.439 | |
| Contribuciones efectivas | | 19.958 | 19.936 | |
| Aportes sobre la nómina | | 3.945 | 3.677 | |
| Prestaciones sociales | | 15.319 | 14.618 | |
| Gastos de personal diversos | | 12.156 | 10.538 | |
| Gastos generales | | 44.431 | 52.171 | |
| Impuestos, contribuciones y tasas | | 878 | 843 | |
| DETERIORO, DEPRECIACIONES, AMORTIZACIONES Y PROVISIONES | | | | |
| | 19 | 6.096 | 5.332 | 14,33% |
| Deterioro de cuentas por cobrar | | 0 | 16 | |
| Deterioro de inventarios | | 6 | 129 | |
| Depreciaciones | | 5.716 | 4.931 | |
| Amortizaciones | | 222 | 206 | |
| Provisiones | | 152 | 50 | |
| TRANSFERENCIAS Y SUBVENCIONES | | | | |
| | 20 | 2.938 | 964 | 204,77% |
| Transferencias | | 2.938 | 964 | |
| OTROS GASTOS | | | | |
| | 21 | 1.152 | 2.291 | (49,72%) |
| Comisiones | | 5 | 8 | |
| Ajustes por diferencia en cambio | | 27 | 149 | |
| Financieros | | 34 | 3 | |
| Gastos diversos | | 1.086 | 2.131 | |
| TOTAL GASTOS | | 196.690 | 192.803 | 2,02% |
| COSTOS DE VENTAS | | | | |
| | 22 | 6.269 | 5.288 | 18,55% |
| Costo de venta de bienes | | 4.657 | 3.978 | |
| Costo de venta de servicios | | 1.612 | 1.310 | |
| TOTAL COSTOS DE VENTAS | | 6.269 | 5.288 | 18,55% |
| EXCEDENTE O DEFICIT DEL EJERCICIO | | 1.511 | 184 | 721,20% |



JORGE MARIO DÍAZ LUENGAS
Representante Legal



JAIRO FONSECA GONZÁLEZ
Contador General
TP 89.451-T

**Notas a los informes contables comparativos de la Corporación Colombiana de Investigación Agropecuaria
– AGROSAVIA, noviembre de 2020 y de 2019
(Cifras expresadas en millones de pesos colombianos, excepto cuando se indique lo contrario)**

Nota 1. Entidad reportante

1.1 Identificación y propósitos

La Corporación COLOMBIANA DE INVESTIGACIÓN AGROPECUARIA – AGROSAVIA, en adelante la Corporación, es una entidad pública descentralizada indirecta, constituida como Corporación de participación mixta, de carácter científico y técnico sin ánimo de lucro, cuyo objeto es ejecutar actividades de investigación y desarrollo, transferencia de tecnología agropecuaria y promover procesos de innovación tecnológica con miras a contribuir al cambio técnico en el sector agropecuario, de conformidad con lo previsto en los Decretos Leyes 130 de 1976 y 393 de 1991 y los que los sustituyan o modifiquen. Su duración es indefinida; pero podrá disolverse cuando así lo decidan válidamente sus miembros en la forma y condiciones determinadas en los estatutos y en la ley.

El capital es aportado mayormente por el Instituto Colombiano Agropecuario – ICA.

La Corporación se rige por el Título XXXVI del Código Civil y las normas pertinentes del derecho privado, de conformidad con lo previsto en los Decretos Leyes 130 de 1976 y 393 de 1991 y en las demás normas que los sustituyan o modifiquen.

Propósitos de la Corporación:

- a. Trabajar en la generación de oferta tecnológica (conocimiento, tecnologías, productos y servicios tecnológicos), a través de la investigación científica, el desarrollo tecnológico, la adaptación de tecnologías, la transferencia, la asesoría y la prestación de servicios relacionados, conexos y/o derivados de sus propósitos, entre otros, los de laboratorio, en sus centros de investigación y sedes.
- b. Contribuir en la generación del cambio técnico en el sector agropecuario a través de la vinculación de la oferta tecnológica propia y la socialización de la de otros actores del Sistema Nacional de Ciencia y Tecnología Agropecuaria, SNCTA, con el fin de mejorar la competitividad de la producción, la equidad en la distribución de los beneficios de la oferta tecnológica, la sostenibilidad en el uso de los recursos naturales, y la seguridad alimentaria contribuyendo a elevar la calidad de vida de la población.
- c. Apoyar e implementar procesos de investigación, desarrollo e innovación para el sector agropecuario que permitan aumentar la capacidad científica y tecnológica del país.
- d. Apoyar e implementar acciones de investigación en conservación, caracterización y uso adecuado para el sector agropecuario colombiano, de los recursos biológicos que conforman los denominados Bancos de Germoplasma de la Nación en cabeza del Ministerio de Agricultura y Desarrollo Rural, MADR.
- e. Promover y desarrollar acciones que movilicen las capacidades de los actores del Sistema Nacional de Competitividad Ciencia, Tecnología e Innovación, SNCCTI o sus sustitutos, tendientes a la generación del cambio técnico en el sector agropecuario.

- f. Proponer y apoyar la implementación de políticas y estrategias de investigación y desarrollo de tecnologías agropecuarias al Ministerio de Agricultura y Desarrollo Rural y a las demás entidades del Sistema Nacional de Competitividad Ciencia, Tecnología e Innovación, SNCCTI o sus sustitutos.
- g. Desarrollar estrategias de formación del recurso humano con la finalidad de capacitar el personal científico, técnico y administrativo para el desarrollo agropecuario y que requiera para el ejercicio de sus actividades.
- h. Dar apoyo logístico y técnico al Instituto Colombiano Agropecuario, ICA, en las labores de prevención y control de problemas fito y zoonosológicos, y en las acciones que desarrolle para asegurar la calidad de los insumos agropecuarios.
- i. Promover, ejecutar y apoyar procesos y esquemas de transferencia e innovación tecnológicos.
- j. Promover formas organizacionales, crear empresas o asociarse con otras entidades públicas o privadas para el cumplimiento y desarrollo más eficiente de sus propósitos.
- k. Apoyar al MADR en las tareas propias de la articulación y gestión del Sistema Nacional de Ciencia y Tecnología Agroindustrial o de sus sustitutos, y de la Agenda Nacional de Investigación, Desarrollo Tecnológico e Innovación para el sector agropecuario, así como de cualquier otro programa o proyecto a implementar.
- l. Aprovechar eficiente y efectivamente los resultados de sus actividades.
- m. Desarrollar su objeto en forma articulada con todos los actores que integran el Sector Agropecuario Nacional.

Domicilio y estructura organizacional

La Corporación es de nacionalidad colombiana, tiene su domicilio principal en Bogotá D.C. en la Carrera 13A No. 28 38 oficina 218. Su línea de atención al cliente es 01 8000 121515 y el correo electrónico atencionalcliente@agrosavia.co. Así mismo presenta la siguiente estructura organizacional:

- Asamblea General de Miembros
- Revisoría Fiscal
- Junta Directiva
- Dirección Ejecutiva
- Oficina de Comunicaciones, Identidad y Relaciones Corporativas
- Oficina Asesora Jurídica
- Oficina de Gestión Organizacional
- Oficina de Planeación y Cooperación Institucional
- Dirección de vinculación
- Dirección Administrativa y Financiera
- Dirección de Investigación y Desarrollo
- Centros de Investigación y
- Redes de Innovación

Así mismo tiene sedes en diferentes regiones del país así:

Centros de Investigación:

Caribia - Zona Bananera, km 65 vía Santa Marta, Magdalena,
Carimagua – km 330 vía Villavicencio-Puerto Carreño, Puerto Gaitán, Meta
El Mira – km 38 vía Tumaco-Pasto, Nariño,
El Nus – Corregimiento San José del Nus, San Roque, Antioquia,
La Libertad – km 17 vía Puerto López, Villavicencio, Meta,
La Selva – km 7 vía a las Palmas, Vereda Llano grande, Rionegro, Antioquia,
La Suiza – km 32 vía al mar, Vereda Galápagos, Rionegro, Santander,
Motilonia – km 5 vía a Becerril, Agustín Codazzi, Cesar,
Nataima – km 9 vía Espinal- Chicoral, Tolima,
Obonuco – km 5 vía Pasto-Obonuco, Nariño
Palmira – Dg a intersección de carrera 36A con calle 23, Palmira, Valle del Cauca,
Tibaitatá – km 14 vía a Mosquera, Cundinamarca y
Turipaná – km 13 vía Montería-Cerete, Córdoba

Sedes:

Carmen de Bolívar, Atlántico,
Cimpa – Barbosa, Santander,
Cúcuta, Norte de Santander,
Eje cafetero - Manizales, Caldas,
Florencia, Caquetá,
Popayán, Cauca y
Yopal, Casanare,

Oficinas:

Tunja, Boyacá

Fincas Experimentales:

La Trinidad – Suan, Atlántico
Taluma – Puerto López, Meta

La entidad que ejerce la función de inspección, vigilancia y control es la Alcaldía de Bogotá a través de la Dirección Distrital de Inspección, Vigilancia y Control de personas jurídicas sin ánimo de lucro.

El órgano de fiscalización externa es la Revisoría Fiscal, para el periodo del informe ha sido ejercida por la firma CROWE CO SAS

Objetivos estratégicos

1. Contribuir a incrementar la productividad y competitividad de los sistemas agropecuarios.
2. Contribuir a mejorar la disponibilidad de alimentos en condiciones de calidad e inocuidad.
3. Contribuir a mejorar la sostenibilidad ambiental en los sistemas agropecuarios.
4. Contribuir a fortalecer el capital social y las capacidades de los actores del Sistema Nacional de Innovación Agropecuaria (SNIA).

1.2. Declaración de cumplimiento de marco normativo y limitaciones

Los estados financieros han sido preparados de acuerdo con las Normas para el Reconocimiento, Medición, Revelación y Presentación de los Hechos Económicos para las Entidades de Gobierno, establecidas en la Resolución No. 533 de 2015 y sus modificaciones.

En la preparación de los estados financieros de la Corporación no se presentaron limitaciones o deficiencias operativas o administrativas que tuvieran impacto en el desarrollo normal del proceso contable o en la consistencia y razonabilidad de las cifras.

1.3. Base normativa y periodo cubierto

Los estados financieros han sido preparados bajo la siguiente base normativa:

- Marco conceptual para la preparación y presentación de información financiera de las entidades de gobierno
- Normas para el reconocimiento, medición, revelación y presentación de los hechos económicos de las entidades de gobierno incorporadas al Régimen de Contabilidad Pública mediante la Resolución 533 de 2015 y sus modificaciones
- Catálogo General de Cuentas incorporado mediante Resolución 620 de 2015 y sus actualizaciones
- Procedimientos contables
- Guías de aplicación
- Doctrina Contable Pública

1.4. Forma de Organización y/o Cobertura

Organización del Proceso Contable

La Corporación estableció políticas contables y de operación donde reposan los lineamientos, bases, principios, acuerdos, estimaciones, responsabilidades, soportes y demás que estructuran un proceso contable que cumple con los principios fundamentales de relevancia y representación fiel, así como da alcance a los principios de oportunidad, verificabilidad, comprensibilidad y comparabilidad.

La contabilidad de la Corporación se concentra en la Coordinación de Contabilidad, que depende del Departamento Financiero y este a su vez de la Dirección Administrativa y Financiera. Para ello se utilizan los sistemas de información Coupa, Dynamics AX y el Sistema de control de cuentas, los cuales son alimentados con la información de cada una de las áreas que tienen repercusión en la contabilidad de la Corporación.

La información es revisada, depurada y estructurada en la Coordinación de Contabilidad para la generación de informes y estados financieros. Estas funciones se distribuyen entre los integrantes del grupo de trabajo de Contabilidad de Sede Central y los Centros de Investigación.

Los estados financieros presentados por la Corporación no contienen, agregan o consolidan información de unidades dependientes o de fondos sin personería jurídica.

Nota 2. Bases de presentación de los estados financieros

2.1 Marco Técnico Normativo

Los estados financieros han sido preparados de acuerdo con las Normas para el Reconocimiento, Medición, Revelación y Presentación de los Hechos Económicos para las Entidades de Gobierno, establecidas en la Resolución No. 533 de 2015 y sus modificaciones. El cual está conformado por:

- Marco Normativo para Entidades de Gobierno
- Catálogo General de Cuentas
- Doctrina Contable Pública
- Procedimientos
- Demás orientaciones de voluntaria observancia, tales como las Guías de Aplicación

2.2 Bases de Medición

Los estados financieros han sido preparados sobre la base del costo para los activos y pasivos no financieros, las demás bases de medición se encuentran establecidas en las políticas contables de la Corporación.

2.3 Moneda funcional y de presentación

La contabilidad de la Corporación se registra en pesos colombianos. Estos estados financieros son presentados en millones de pesos colombianos, excepto cuando se indique lo contrario.

2.4 Cambios ordenados que comprometen la continuidad (hipótesis de entidad en marcha)

Durante la presente vigencia, no se presentaron cambios que comprometan la continuidad de la Corporación. Por lo que se da alcance al principio de la información contable pública de Entidad en Marcha.

Nota 3. Políticas contables significativas

Las políticas contables de la Corporación fueron establecidas mediante el documento AR-M-05 Manual de políticas contables, donde se incorporaron los requerimientos establecidos en las normas contables definidas en el anexo de la Resolución No. 533 de 2015 y sus modificaciones.

Las políticas contables relacionadas más adelante han sido aplicadas consistentemente al periodo presentado en estos estados financieros.

Efectivo y equivalentes al efectivo

El efectivo comprende los recursos de liquidez inmediata que se registran en caja (caja menor y caja principal) que se encuentran en tesorería y los depositados en Instituciones Financieras (cuentas corrientes y cuentas de ahorro).

Los equivalentes al efectivo son inversiones a corto plazo de alta liquidez que son fácilmente convertibles en efectivo y están sujetas a un riesgo poco significativo de cambios en su valor. Por tanto, una inversión será equivalente al efectivo cuando tenga vencimiento próximo, es decir tres meses o menos desde la fecha de adquisición. Para garantizar que los recursos de efectivo que se encuentran depositados en instituciones financieras estén correctamente representados en los estados financieros, las diferencias identificadas frente al saldo contable deben ser conciliadas y reconocidas en el periodo al cual corresponden.

Inversiones e instrumentos derivados

La Corporación clasifica sus inversiones en la categoría de costo cuando estas no tienen valor de mercado y corresponden con:

- instrumentos de patrimonio, con independencia de que se esperen o no negociar, siempre que no otorguen control, influencia significativa ni control conjunto; e
- instrumentos de deuda que no se mantienen con la intención exclusiva de negociar o de conservar hasta su vencimiento.
- La Corporación clasifica sus inversiones en instrumentos de deuda en función de su intención de mantenerlas hasta el vencimiento en la categoría de costo amortizado.

Cuentas por cobrar

La Corporación reconoce como cuentas por cobrar, los derechos adquiridos en desarrollo de sus actividades, de los cuales se espere a futuro la entrada de un flujo financiero fijo o determinable, a través de efectivo, equivalentes al efectivo u otro instrumento intercambiable. Estas partidas incluyen los derechos originados en transacciones con y sin contraprestación. Las transacciones con contraprestación incluyen, entre otros, la venta de bienes y servicios y las transacciones sin contraprestación incluyen las transferencias.

Inventarios

La Corporación, reconoce como inventarios, los activos adquiridos, los que se encuentren en proceso de transformación y los producidos, así como los productos de los animales y de las plantas en el momento de su cosecha y que se tengan con la intención de:

- Comercializarse en el curso normal de la operación corporativa.
- Distribuirse en forma gratuita o a precios de no mercado en el curso normal de la operación corporativa.
- Transformarse o consumirse en actividades de producción de bienes o prestación de servicios.
- Adicionalmente, se reconocen como inventarios los servicios costeados cuando el ingreso que estos generan no puede ser medido fiablemente.
- La Corporación utiliza el método promedio ponderado para valorar los inventarios.

Propiedades, planta y equipo

La Corporación reconoce como propiedades, planta y equipo, los activos tangibles empleados para desarrollar y ejecutar actividades de investigación y transferencia de tecnología agropecuaria y promover procesos de innovación tecnológica para la producción, comercialización y suministro de bienes; para la prestación de servicios; para propósitos administrativos y para generar ingresos producto de su arrendamiento (Para el caso de bienes inmuebles, los cánones establecidos a un valor inferior al de mercado). Estos activos se caracterizan porque no están disponibles para la venta y se espera usarlos durante más de un período contable.

La Corporación también reconoce como propiedades, planta y equipo, los bienes inmuebles con uso futuro indeterminado, las plantas y los animales vivos que se destinen principalmente a la investigación con independencia de su vida útil y valor.

Las propiedades, planta y equipo pueden surgir de su construcción, adquisición, nacimiento, crecimiento, y entrega a cualquier título traslativo de dominio.

Los terrenos sobre los que se construyan las propiedades, planta y equipo se reconocen por separado. La vida útil definida para el cálculo de la depreciación fue la siguiente:

| Grupos de activos | Vida útil años |
|--------------------------------------|-----------------------|
| Semovientes de trabajo | 20 |
| Semovientes de investigación hembras | 15 |
| Semovientes de investigación machos | 8 |
| Semovientes ovinos | 10 |
| Edificaciones | 70 |
| Silos | 70 |
| Corrales | 30 |
| Plantas de generación | 20 |
| Plantas de tratamiento | 20 |
| Equipo agrícola | 18 |
| Equipo pecuario | 18 |
| Herramientas y accesorios | 18 |
| Equipo eléctrico | 18 |
| Equipo de recreación y deporte | 10 |
| Equipo de laboratorio | 19 |
| Muebles y enseres | 20 |
| Equipo y máquina de oficina | 25 |
| Equipo de comunicación | 16 |
| Equipo de computación | 11 |
| Terrestre | 15 |
| Plantaciones agrícolas | 25 |

Intangibles

La Corporación reconoce como activos intangibles los recursos identificables de carácter no monetario y sin apariencia física, sobre los cuales tiene el control, así como aquellos respecto de los que se espera obtener beneficios económicos futuros o potencial de servicio y puedan ser objeto de mediciones fiables.

Los activos intangibles se caracterizan porque no se espera venderlos en el curso de las actividades de la Corporación y se prevé usarlos durante más de un período contable.

Bienes y servicios pagados por anticipado

La Corporación reconoce como bienes y servicios pagados por anticipado, todos los bienes y servicios que se reciben de terceros, los cuales se deben pagar y amortizar durante un periodo establecido.

La Corporación debe analizar las erogaciones realizadas para determinar si cumplen las condiciones para reconocerse como activos, o en su defecto se reconocerán como gastos en el Estado de Resultados.

Los bienes y servicios pagados por anticipado se reconocerán en el momento de efectuar la erogación, por el valor de esta el cual corresponde al valor pactado con el proveedor del bien o del servicio.

Arrendamientos

El arrendamiento es un contrato por medio del cual se concede el derecho de uso de un bien mueble o inmueble a cambio del pago de un precio denominado canon, que por regla general se cancela periódicamente, dentro de los plazos establecidos al efecto.

AGROSAVIA garantiza que cuando el arrendador y el arrendatario son entidades públicas, estos clasifican el arrendamiento de igual manera. La Corporación clasifica el arrendamiento al inicio como arrendamiento operativo, dependiendo de la esencia económica y la naturaleza de la transacción, más que de la forma del contrato.

Deterioro de valor de los activos

La Corporación reconoce una pérdida por deterioro del valor de un activo generador de efectivo cuando su valor en libros supera su valor recuperable.

El valor en libros de un activo se reduce hasta que alcance su valor recuperable cuando este último sea inferior al valor en libros. Esa reducción es una pérdida por deterioro del valor que se reconoce como gasto en el resultado del período.

La Corporación reconoce una pérdida por deterioro del valor de un activo no generador de efectivo cuando su valor en libros supera el valor del servicio recuperable.

La pérdida por deterioro se reconoce como una disminución del valor en libros del activo y un gasto en el resultado del período.

Cuentas por pagar

La Corporación reconoce como cuentas por pagar las obligaciones presentes adquiridas con terceros, originadas en el desarrollo de sus actividades y de las cuales se espera, a futuro, la salida de un flujo financiero fijo o determinable a través de efectivo, equivalentes al efectivo u otro instrumento, siempre que el valor de la obligación pueda medirse fiablemente. Al evaluar si existe una obligación presente la Corporación se basa en la información disponible al cierre del período para establecer si existe la probabilidad de tener o no la obligación.

Beneficios a los empleados

Los beneficios a los empleados comprenden todas las retribuciones que la Corporación proporciona a los trabajadores a cambio de sus servicios, incluyendo, beneficios por terminación del vínculo laboral o contractual cuando haya lugar, extendiéndose a los beneficios proporcionados a sobrevivientes y beneficiarios, además, de aquellos beneficios otorgados mediante el acuerdo de negociación colectiva, vigente al cierre de cada período contable.

Provisiones, activos y pasivos contingentes

Dentro de las provisiones la Corporación incluye conceptos como litigios, demandas y provisiones diversas, y las reconoce cuando se cumplen todas y cada una de las siguientes condiciones:

- Tiene una obligación presente, ya sea legal o implícita, como resultado de un suceso pasado.
- Probablemente, debe desprenderse de recursos que incorporen beneficios económicos o potencial de servicio para cancelar la obligación.
- Puede hacerse una estimación fiable del valor de la obligación.

Los activos contingentes se evalúan trimestralmente con el fin de asegurar que su evolución se refleje apropiadamente en los estados financieros. En caso de que la entrada de beneficios económicos o potencial de servicio pase a ser prácticamente cierta, se procede al reconocimiento del ingreso y del activo en los estados financieros del período en el que dicho cambio tenga lugar, de lo contrario los activos contingentes no deben ser objeto de reconocimiento en los estados financieros.

Los pasivos contingentes se evalúan trimestralmente, con el fin de asegurar que su evolución se refleje apropiadamente en los estados financieros. En caso de que la salida de recursos sea probable y que se obtenga una medición fiable de la obligación, se debe proceder con el reconocimiento del pasivo en los estados financieros del período en el que dicho cambio tenga lugar.

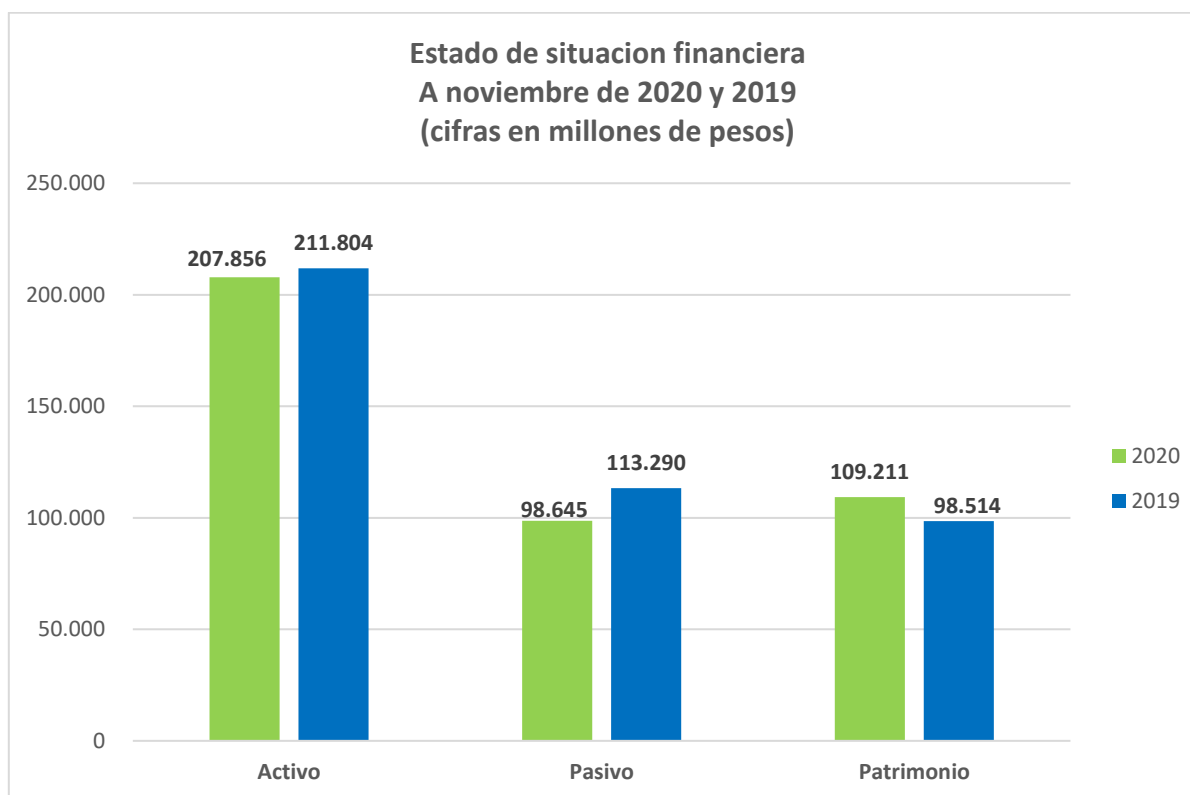
Ingresos con y sin contraprestación

La Corporación reconoce como ingresos de transacciones con contraprestación, los que se originan en la venta de bienes, en la prestación de servicios o en el uso que terceros hacen de activos. El criterio para el reconocimiento de ingresos de transacciones con contraprestación se aplica por separado a cada transacción.

Se reconocen como ingresos de transacciones sin contraprestación, los recursos, monetarios o no monetarios que reciba la Corporación sin que deba entregar a cambio una contraprestación que se aproxime al valor de mercado del recurso que se recibe, es decir, la Corporación no entrega nada a cambio del recurso recibido o si lo hace, el valor entregado es menor al valor de mercado del recurso recibido.

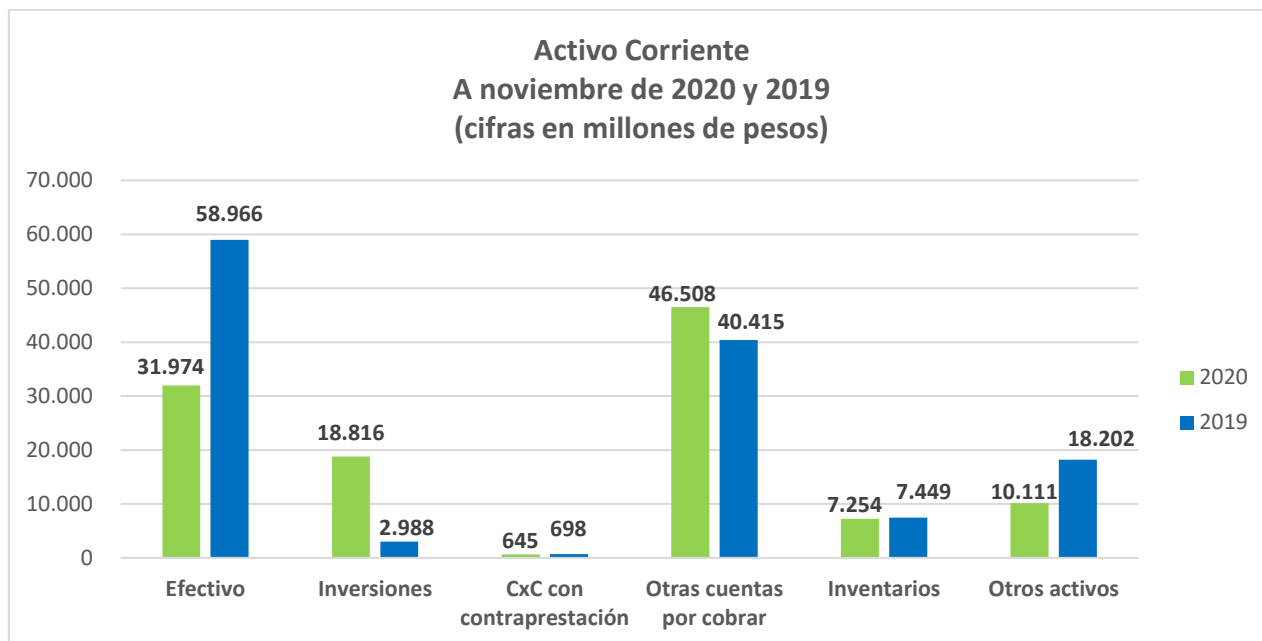
Estado de Situación Financiera

El estado de situación financiera presenta en forma clasificada, resumida y consistente, la situación financiera de la entidad a una fecha determinada y revela la totalidad de sus bienes, derechos y obligaciones, y la situación del patrimonio.



Activos

Los activos son recursos controlados por la entidad que resultan de un evento pasado y de los cuales se espera obtener un potencial de servicio o generar beneficios económicos futuros.



Variaciones más representativas en el Activo corriente

Nota 1. Efectivo y equivalentes al efectivo

a) Depósitos en instituciones financieras

La Corporación asigna una cuenta bancaria a cada convenio de cooperación realizado con financiadores para el manejo de temas específicos como transferencia, overhead, incapacidades, provisiones de nómina, impuestos y nómina.

Durante los meses de noviembre de 2020 y 2019 se realizaron oportunamente las conciliaciones de todas las cuentas bancarias que tiene la Corporación, de acuerdo con el instructivo AR-I-21 realización de conciliación bancaria.

La variación se presenta por el pago de las obligaciones contraídas como pago a proveedores de bienes y servicios, pago de obligaciones tributarias, pago de obligaciones laborales, entre otras. Así como la cancelación de cuentas bancarias por terminación de convenios de cooperación, técnica y científica.

b) Importes que no están disponibles para ser utilizados

Al mes de noviembre de 2020 y de 2019, la Corporación no cuenta con saldos de efectivo y equivalentes al efectivo que no estén disponibles para ser utilizados.

c) Efectivo de uso restringido

Teniendo en cuenta la política contable de manejo e identificación del efectivo, la Corporación al mes de noviembre de 2020 y de 2019 no cuenta con efectivo de uso restringido.

Nota 2. Inversiones e instrumentos derivados

a) Carteras colectivas

La variación se presenta por el incremento de recursos en los encargos fiduciarios No. 900410 Liquidez, No. 900405 Provisiones, de igual forma se generó el registro de los intereses mensuales generados por cada una de las cuentas en el periodo.

Nota 3. Cuentas por cobrar con contraprestación

a) Cuentas por cobrar de difícil recaudo

El aumento corresponde a la reclasificación de cuentas por cobrar de acuerdo con el acta 01 del comité de cartera que deben trasladarse a cuentas por cobrar de difícil cobro.

Nota 4. Otras cuentas por cobrar

a) Transferencias por cobrar

La variación de esta cuenta se presenta principalmente porque se registraron los valores aprobados en el acuerdo del OCAD 085 de 2019, correspondientes a un proyecto de regalías papa, donde los Departamentos de Santander y Norte de Santander son los beneficiarios y Agrosavia es la entidad ejecutora. A estos proyectos se les dio el tratamiento contable de transferencia condicionada, de acuerdo con los conceptos de la Contaduría General de la Nación.

b) Transferencias-Sistema General de Regalías

La variación de esta cuenta se presenta porque se registró el derecho adquirido según el acuerdo 085 del OCAD, donde se aprobó el proyecto de regalías en papa, para ser ejecutado por Agrosavia y las entidades territoriales beneficiarias son los Departamentos de Santander y Norte de Santander. Como el proyecto se va a ejecutar en 42 meses, la cuenta por cobrar la fraccionamos en corriente y no corriente.

Nota 5. Inventarios

a) Bienes producidos

El aumento del saldo al cierre de noviembre de 2020 corresponde a que se registró incorporaciones de productos agropecuarios, material genético animal y gran parte de este se encuentra disponible para la venta o consumo interno, se dispone de 51.009 unidades de material genético, entre embriones y pajillas valorado en \$188 millones.

b) Materiales y suministros

La variación negativa en \$517 millones, corresponde a que se reflejó mayor consumo de insumos por varios grupos de inventarios relacionado con materiales agrícolas y pecuarios, elementos y materiales para la construcción y otros materiales y suministros, de igual forma los insumos adquiridos fueron consumidos en gran proporción por los diferentes proyectos de investigación que desarrolla la Corporación en los diferentes centros de investigación.

Nota 6. Otros activos

a) Bienes y servicios pagados por anticipado

El aumento del saldo de la cuenta en el periodo se presenta debido a la adquisición de: Suscripción Sicorac por valor de 27 millones y Suscripción Cloud Fortinet por valor de 9 millones.

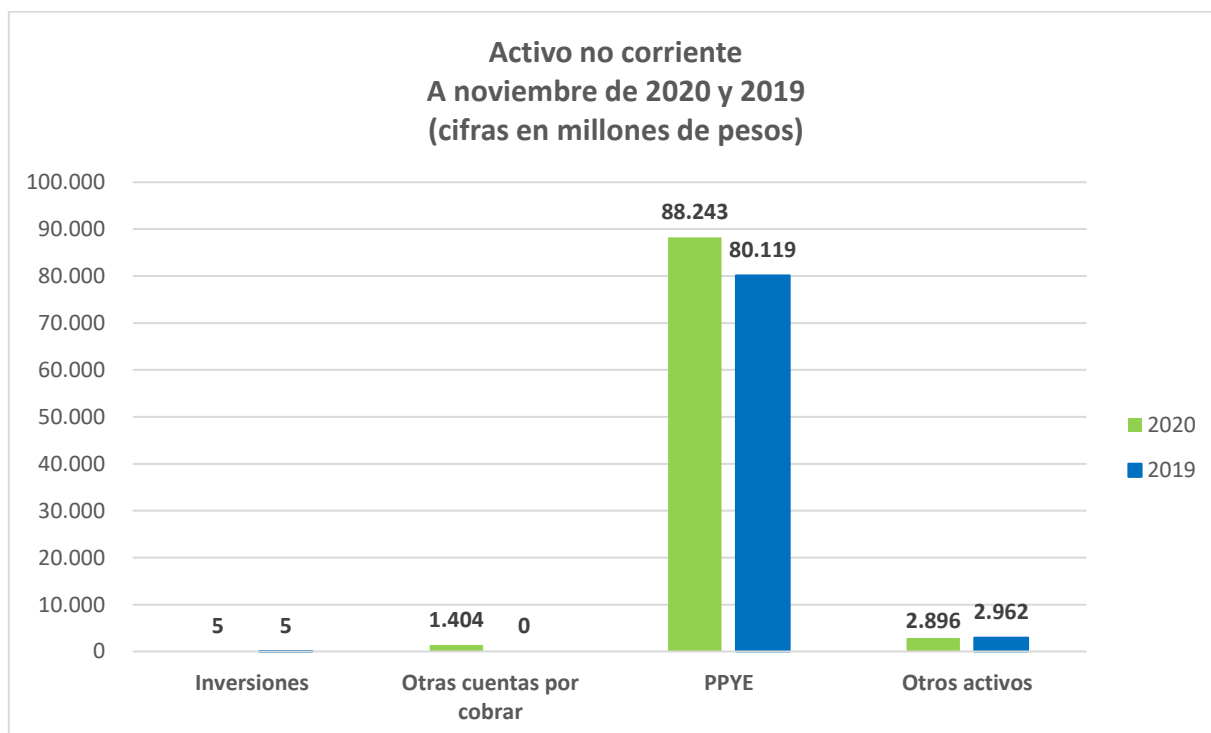
Los demás obedecen a valores menores a 9 millones en diferentes proveedores por concepto de suscripciones a diferentes plataformas.

b) Avances y anticipos entregados

La variación se presenta por la legalización de anticipos dados a los proveedores por la prestación de servicios o venta de bienes, durante el mes de octubre los anticipos del convenio 1968 que se habían girado en la vigencia 2019 y que representaban un gran porcentaje del saldo de la cuenta disminuyó debido a legalización por la terminación del convenio mencionado anteriormente.

c) Recursos entregados en administración

En esta cuenta se registran los recursos entregados a las entidades públicas o privadas, con quienes suscribimos convenios derivados para desarrollar actividades enmarcadas dentro de los proyectos de investigación. La disminución se presenta por la legalización de los recursos entregados. Así mismo se disminuyó por el traslado de recursos correspondiente al cuarto desembolso del otrosí No. 3 del convenio 1754, los cuales se trasladaron a la cuenta de ahorros donde se manejan los recursos del mencionado convenio.



Variaciones más representativas en el Activo no corriente

Nota 7. Propiedad planta y equipo

Los bienes muebles e inmuebles propiedad de la Corporación no se encuentran pignorados y los mismos se encuentran incluidos en la póliza de todo riesgo por daño material.

De acuerdo con la clasificación de propiedad, planta y equipo, las vidas útiles definidas por la Corporación para cada grupo de activos se detallan a continuación. El método de depreciación utilizado es el de línea recta.

Las vidas útiles asociadas a los activos son:

| Grupos de activos | Vida útil años |
|--------------------------------------|----------------|
| Semovientes de trabajo | 20 |
| Semovientes de investigación hembras | 15 |
| Semovientes de investigación machos | 8 |
| Semovientes ovinos | 10 |
| Edificaciones | 70 |
| Silos | 70 |
| Corrales | 30 |
| Plantas de generación | 20 |
| Plantas de tratamiento | 20 |
| Equipo agrícola | 18 |
| Equipo pecuario | 18 |
| Herramientas y accesorios | 18 |
| Equipo eléctrico | 18 |
| Equipo de recreación y deporte | 10 |
| Equipo de laboratorio | 19 |
| Muebles y enseres | 20 |
| Equipo y máquina de oficina | 25 |
| Equipo de comunicación | 16 |
| Equipo de computación | 11 |
| Terrestre | 15 |
| Plantaciones agrícolas | 25 |

a) Semovientes de investigación

La variación negativa se origina por la disminución en el número de animales en los diferentes hatos ganaderos de la Corporación, pasando al cierre de noviembre de 2019 de 4.806 animales a 4.424 al cierre de noviembre de 2020, originado por novedades de muerte o ventas.

b) Plantaciones de investigación

La variación positiva en \$554 millones corresponde a los costos incurridos, registrados como mayor valor, directamente atribuibles a las plantaciones agrícolas, entre las cuales tenemos palma de aceite, cítricos, caucho, cacao y marañón, al cierre del mes de noviembre de 2020 la Corporación posee con 11 plantaciones ubicadas en los diferentes centros de investigación.

c) Maquinaria y equipo

La variación de la cuenta corresponde a la incorporación de 167 bienes valorados en \$2.073 millones, entre los más representativos por su valor se tienen dos tractores equivalentes a \$ 224 y un mini cargador agrícola valorado en \$120 millones de pesos, con la intención de ser utilizados en el desarrollo de proyectos de investigación, también se realizaron bajas de bienes que por su estado de inservibles no eran funcionales, al cierre del mes de noviembre de 2020, la Corporación dispone con 1.198 bienes en este grupo de bienes, distribuidos en los diferentes centros de investigación de todo en el país.

d) Equipo de Laboratorio

El aumento de la cuenta corresponde a la incorporación de 544 bienes valorados en \$7.695 millones, entre los bienes más representativo por su valor, se tiene la adquisición de cuatro sistemas de fotosíntesis y de producción por valor de \$832 millones, también se registraron bajas de bienes por su estado a inservibles no eran funcionales. Al cierre del mes de noviembre de 2020, la Corporación dispone de 2.486 bienes clasificados como equipos de laboratorio para el desarrollo de actividades de investigación, distribuidos en los diferentes centros de investigación.

e) Equipos de comunicación y computación

La variación de la cuenta corresponde a la incorporación de 806 equipos de comunicación y computación valorados en \$4.267 millones, los bienes más representativos por su valor, corresponde a la adquisición de cinco módulos servidores valorados en \$815 millones, también se han producido bajas de bienes por su estado de inservibles no son funcionales, estos han afectado la variación con relación a las incorporaciones. Al cierre del mes de noviembre de 2020, la Corporación dispone 2.771 equipos asociados a comunicación y computación distribuidos en los diferentes centros de investigación en todo el País.

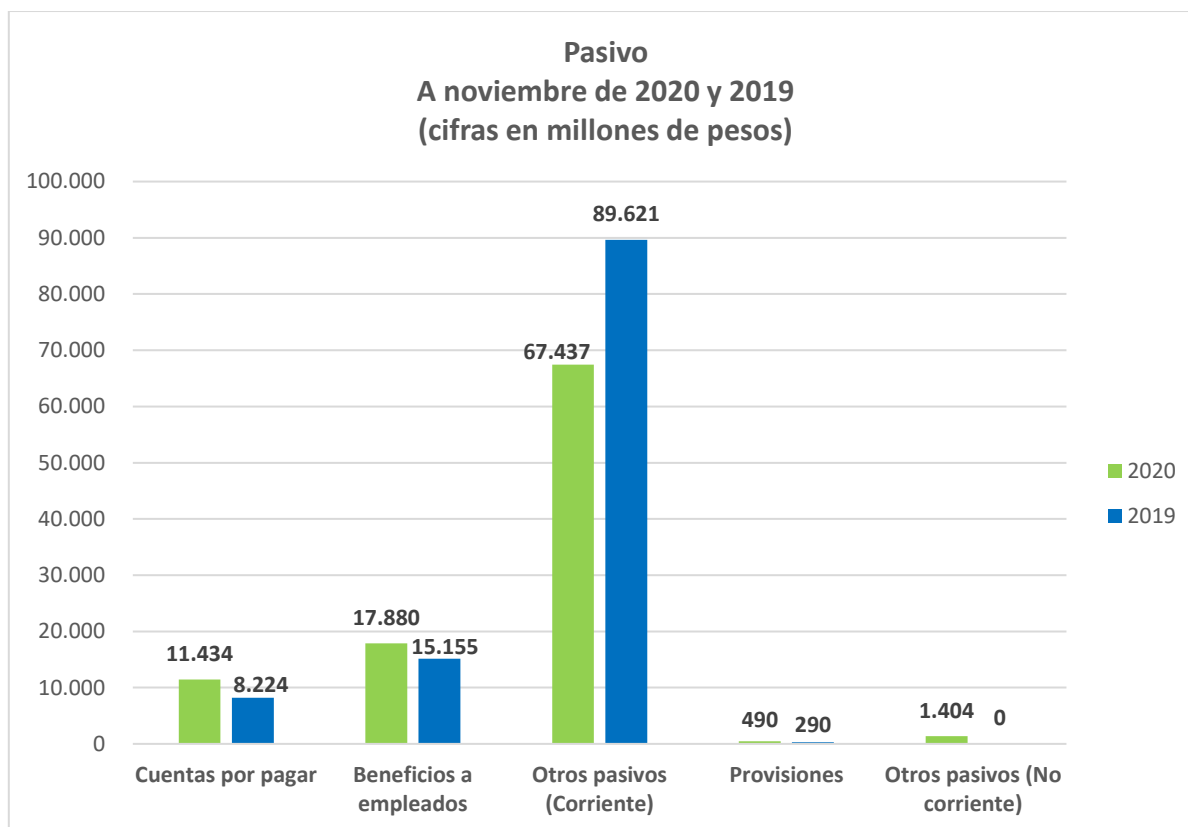
Nota 8. Otros Activos

a) Activos intangibles

El aumento de la cuenta corresponde a la incorporación de 11 bienes de software, valorados en \$174 millones, al cierre del mes de noviembre de 2020, la Corporación dispone de 89 bienes clasificados como intangibles que son utilizados en las operaciones de la Corporación.

Pasivos

Un pasivo es una obligación presente producto de sucesos pasados para cuya cancelación, una vez vencida, la entidad espera desprenderse de recursos que incorporan beneficios económicos o un potencial de servicio.



Variaciones más representativas en el Pasivo

Nota 9. Cuentas por pagar

a) Adquisición de bienes y servicios nacionales

La variación se presenta por el pago y adquisición de las obligaciones contraídas con proveedores por adquisición de bienes y servicios necesarios para el cumplimiento de objetivos y metas de la corporación.

b) Recursos a favor de terceros

La variación se presenta por el registro mensual de rendimientos financieros a favor de terceros de acuerdo con los convenios de cooperación, técnica y científica que firma la corporación.

Así mismo se presenta variación en la subcuenta de recaudos por aplicar, donde se registran los dineros que los viajeros reintegran a la corporación por concepto de avances a empleados y avances de gastos de viajes, mientras se efectúa el proceso de legalización de estos.

c) Descuentos de nómina

La variación se presenta ya que al cierre del periodo los descuentos de la nómina del periodo no se giraron a las entidades correspondientes, los descuentos más representativos son las libranzas y el incentivo al ahorro y pagos a fondos de empleados.

d) Otras cuentas por pagar

La variación más representativa en esta cuenta corresponde al pago de los aportes parafiscales al SENA y al ICBF, así mismo encontramos también saldos por viáticos y gastos de viaje, servicios públicos, honorarios y arrendamiento operativo entre otros.

Nota 10. Beneficios a empleados

a) Prestaciones Sociales

La variación corresponde al registro de vacaciones, prima de servicios, intereses sobre cesantías y cesantías, registradas mensualmente en la liquidación de la nómina de los colaboradores de la corporación, el cual se aumenta debido al incremento salarial de la corporación para la vigencia 2020.

b) Otros beneficios a empleados

La variación se presenta en la subcuenta de incentivos al ahorro, los cuales fueron descontados a los colaboradores en la nómina de noviembre de 2020 pero se consignan a las entidades pertinentes en el mes de diciembre.

Nota 11. Otros Pasivos

a) Recursos recibidos en administración

Los recursos recibidos en administración se disminuyeron por la ejecución de los convenios y por la por la devolución de recursos no ejecutados. Así mismo se disminuyó por la cesión de recursos de 14 convenios liquidados con el CIAT de la convocatoria 054-2008. Adicionalmente en octubre de 2020 nos cedieron recursos de convenios liquidados de la convocatoria 057-2007 con el IICA.

b) Transferencia condicionada Ley 1731 de 2014

La disminución de esta cuenta se presenta principalmente porque hubo una disminución en el valor de la transferencia de 2020 con respecto a la resolución del 2019 y también porque presento una mayor ejecución de la transferencia al cierre de noviembre de 2020.

c) Transferencia condicionada cesión de recursos

La variación en esta cuenta se presenta porque a diciembre de 2019, se amortizaron los recursos cedidos de los convenios finalizados a diciembre de 2012.

d) Otras transferencias condicionadas

Esta cuenta presenta aumento con relación a noviembre de 2019, porque entre noviembre de 2019 y noviembre de 2020, se recibieron desembolsos de los convenios de recuperación contingente suscritos con la Fiduprevisora y a los cuales se les dio el tratamiento contable de transferencia condicionada, de acuerdo con el concepto No. 20182000029571 de la CGN. A la fecha está pendiente la amortización.

e) Sistema general de Regalías

Se presenta variación en esta cuenta porque en junio de 2020 se registraron los recursos de regalías aprobados por el OCAD según el acuerdo 085 de 2019 y el certificado de cumplimiento de requisitos previos. En este acuerdo se aprobó el proyecto titulado *“Investigación, vinculación y ampliación de la oferta tecnológica*

disponible para el mejoramiento productivo del cultivo de papa en los departamentos de Santander, norte de Santander”.

Las entidades territoriales beneficiarias son las Gobernaciones de Santander y Norte de Santander y la entidad ejecutora es Agrosavia y teniendo en cuenta que Agrosavia es la entidad beneficiaria de los resultados y de los bienes de acuerdo con el manifiesto de titularidad, a este proyecto se le dio el tratamiento contable de transferencia condicionada. El número interno de Agrosavia es el 1982, se divide en porción corriente porque los convenios se van a ejecutar en 42 meses.

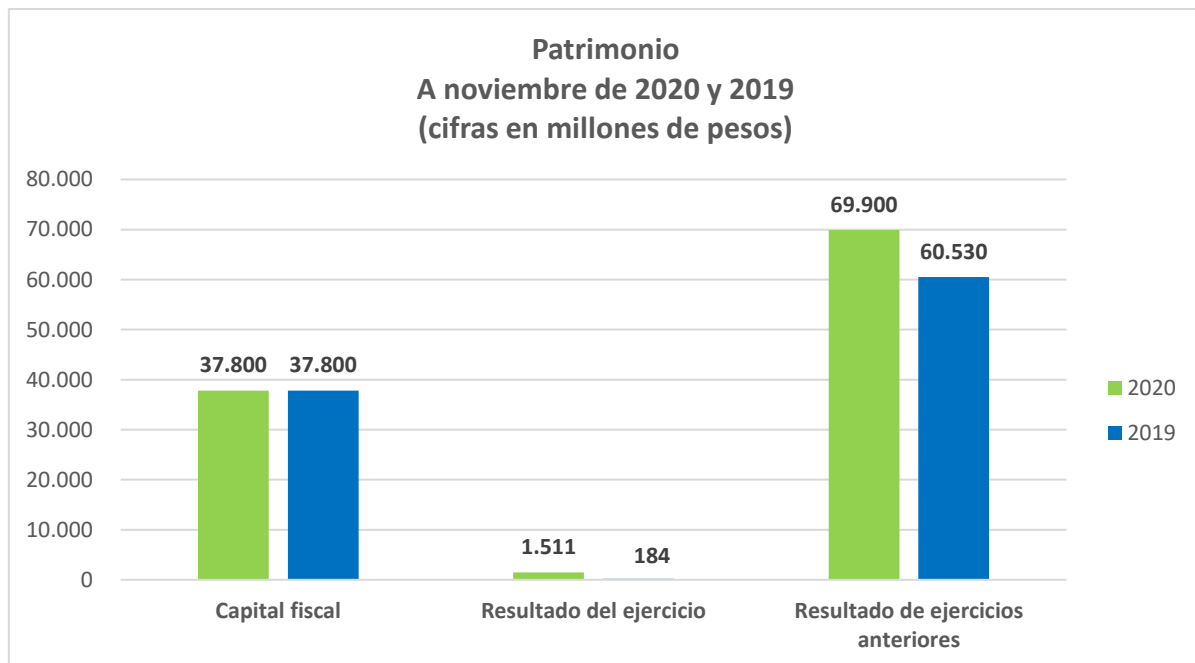
Nota 12. Cuentas de orden deudoras

La cuenta de litigios y mecanismos alternativos de solución de conflictos presentó variación porque se realizaron ajustes de los procesos que la Corporación tenía en contra de terceros, de acuerdo con la información suministrada por la Oficina Asesora Jurídica y siguiendo los procedimientos establecidos por la corporación.

Las garantías corresponden al valor estimado que los empleados que se encontraban en comisión de estudios tendrían que reintegrar a la Corporación en el caso de que no cumplan con las condiciones pactadas en los acuerdos firmados, de acuerdo con la política de comisiones de estudio establecida en la Circular Reglamentaria 007 de octubre 23 de 2009, se realizó actualización de los saldos con corte a diciembre de 2019.

Patrimonio

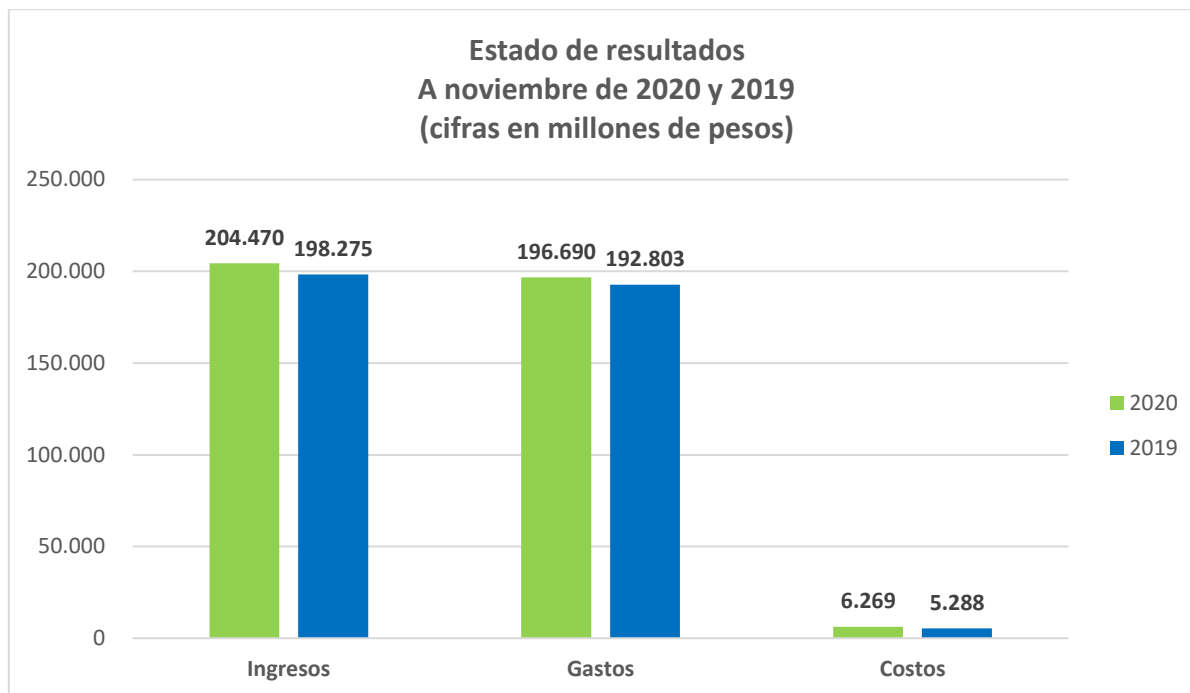
El patrimonio comprende el valor de los recursos públicos (representados en bienes y derechos) deducidas las obligaciones, que tiene la entidad de gobierno para cumplir las funciones de cometido estatal.



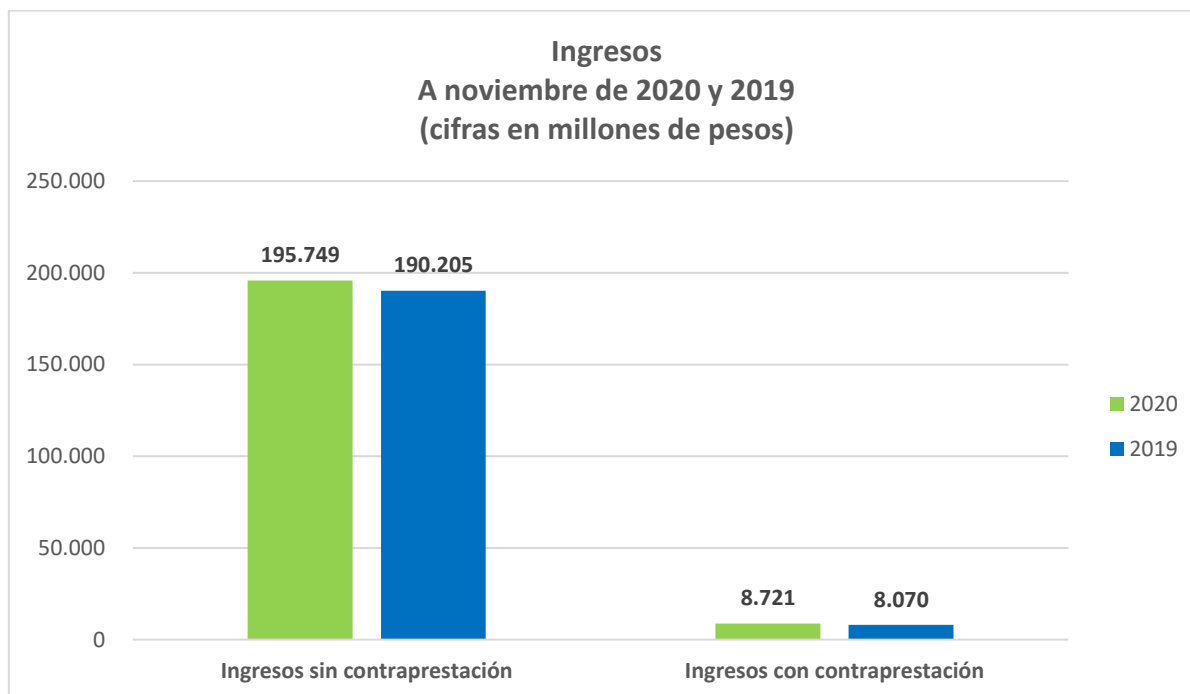
Hasta el año 2017 la Corporación aplicó el Marco Normativo contable de acuerdo con la Resolución No. 355 de 2007. A partir del año 2018 dio aplicación a lo establecido en la Resolución No. 533 de 2015 y sus modificatorias “Marco Normativo para entidades de gobierno”, mediante la cual se realizó la adopción indirecta de las Normas Internacionales de Contabilidad del Sector Público NICSP.

Estado de resultados

El estado de resultados presenta las partidas de ingresos, gastos y costos de la entidad, con base en el flujo de ingresos generados y consumidos durante el periodo.



Notas del estado de resultados



Nota 13. Ingresos sin contraprestación por transferencias

El total de los ingresos sin contraprestación por transferencias se encuentran discriminados así:

| Cuenta | Nombre de la Cuenta | 2020 | 2019 |
|--------|---------------------------------------|----------------|----------------|
| 442803 | Transferencia ley 1731 de 2014 | 188.056 | 182.126 |
| 442807 | Bienes recibidos sin contraprestación | 274 | 394 |
| 442890 | Otras transferencias | 736 | 1.659 |
| | Total | 189.066 | 184.179 |

El ingreso por la Transferencia que se recibe del MADR de acuerdo con lo establecido en la Ley 1731 de 2014, se reconoce mensualmente teniendo en cuenta los recursos ejecutados para el funcionamiento de la Corporación, así:

| Cuenta | 2020 | 2019 | Diferencia | Variación |
|--|----------------|----------------|--------------|--------------|
| 15 - Inventarios | 9.263 | 9.598 | (335) | (3%) |
| 16 – Propiedades, planta y Equipo | 4.508 | 4.701 | (193) | (16%) |
| 19 - Otros activos | 7.443 | 5.877 | 1.566 | 26% |
| 51 - Nómina | 127.484 | 119.482 | 8.002 | 6% |
| 51 - Otros gastos de personal | 11.565 | 9.913 | 1.652 | 15% |
| 51 - Gastos generales | 24.534 | 30.818 | (6.284) | (24%) |
| 51 - Impuestos, contribuciones y tasas | 708 | 654 | 55 | 8% |
| 54 - Transferencias y subvenciones | 2.348 | 879 | 1.469 | 80% |
| 58 - Otros gastos | 202 | 203 | (1) | (55%) |
| Total | 188.056 | 182.126 | 5.930 | 3,26% |

De acuerdo con nuestra política contable, el reconocimiento del ingreso de la Transferencia se realiza con la ejecución contable de las cuentas de inventarios, propiedades, planta y equipo, otros activos, gastos de administración y operación, transferencias y otros gastos.

Nota 14. Otros ingresos sin contraprestación.

Corresponde a los ingresos sin contraprestación recibidos por la entidad proveniente de actividades ordinarias que no se encuentran clasificados en otras cuentas. Estos ingresos se discriminan en las siguientes cuentas:

| Cuenta | Nombre de la Cuenta | 2020 | 2019 |
|--------------|---|--------------|--------------|
| | AJUSTE POR DIFERENCIA EN CAMBIO | | |
| 480601 | En efectivo y equivalentes al efectivo | 8 | 65 |
| 480602 | Cuentas por cobrar | 5 | - |
| 480613 | Adquisición de bienes y servicios del exterior | 3 | - |
| | INGRESOS DIVERSOS | | |
| 480826 | Recuperaciones | 548 | 693 |
| 48082701 | Aprovechamientos por incorporación de inventarios | 3.482 | 3.278 |
| 48082702 | Aprovechamientos por nacimiento de semovientes | 146 | 108 |
| 48082704 | Aprovechamientos en convenios de responsabilidad compartida | 1.759 | 1.609 |
| 48082705 | Aprovechamientos por incorporación de PPYE | 325 | - |
| 480825 | Sobrantes | 3 | 1 |
| 480828 | Indemnizaciones | 60 | 87 |
| 480890 | Otros ingresos diversos | 331 | 185 |
| 483005 | Reversión de pérdidas por deterioro | 13 | - |
| Total | | 6.683 | 6.026 |

Nota 15. Venta de bienes

Corresponde a aquellos ingresos asociados a la venta de productos agrícolas, semovientes, material genético animal y bio-productos. Estos ingresos se discriminan en la cuenta 42 de la siguiente manera:

| Cuenta | Nombre de la Cuenta | 2020 | 2019 |
|--------------|--|--------------|--------------|
| 420101 | Venta de productos agrícolas | 2.570 | 2.012 |
| 420104 | Venta de semovientes y productos pecuarios | 3.152 | 2.613 |
| 420416 | Bio-Productos | 111 | 24 |
| 429503 | Devoluciones en venta de bienes | (10) | - |
| Total | | 5.823 | 4.649 |

Nota 16. Venta de servicios

Corresponde a aquellos ingresos asociados a la prestación de servicios acorde a la misionalidad de la Corporación como lo son la transferencia tecnológica, administración de proyectos, servicios de laboratorio, servicios de investigación científica y tecnológica y manutención animal. Estos ingresos se discriminan en la cuenta 43 de la siguiente manera:

| Cuenta | Nombre de la Cuenta | 2020 | 2019 |
|-----------------------|---|--------------|--------------|
| 439003 | Transferencia de tecnología | 231 | 59 |
| 439014 | Administración de proyectos | 189 | 288 |
| 43901701 | Servicios de laboratorio | 1.409 | 1.737 |
| 43901702 | Serv. de investigación científica y tecnológica | 252 | 252 |
| 439090 | Otros servicios - Manutención animal | - | 3 |
| Total Ingresos | | 2.081 | 2.339 |

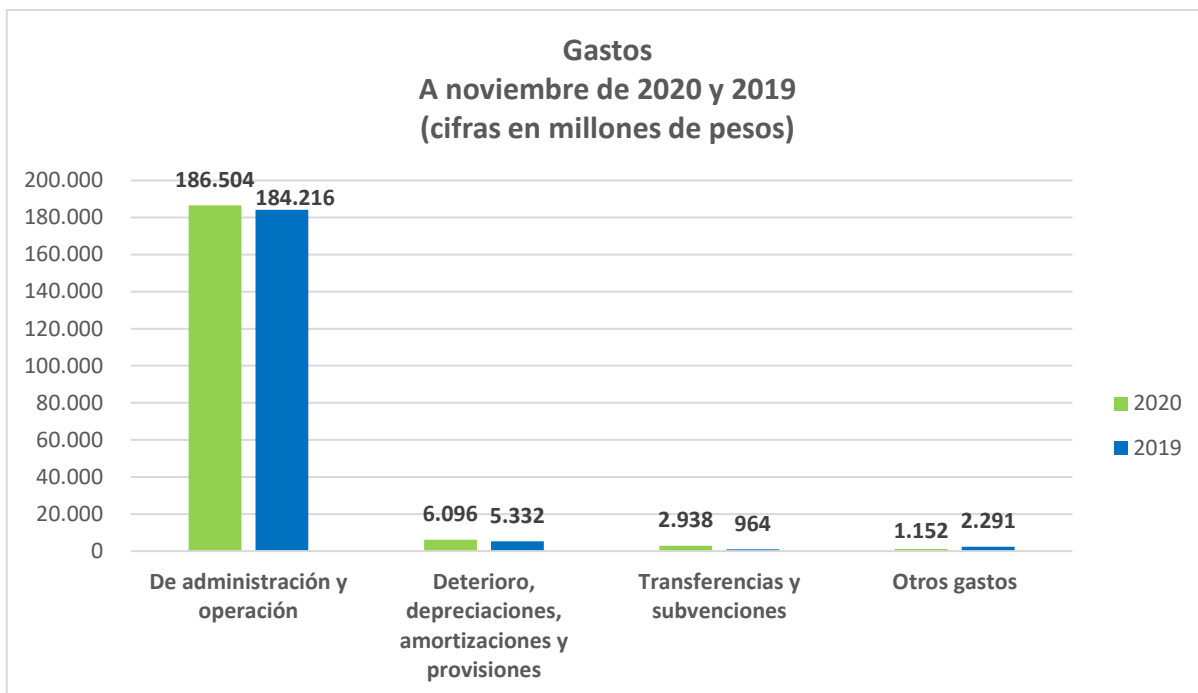
En el siguiente cuadro se detalla la venta de bienes y prestación de servicios por Línea de Negocios:

| Concepto | Venta de bienes | | Prestación de servicios | |
|------------------------|-----------------|--------------|-------------------------|--------------|
| | 2020 | 2019 | 2020 | 2019 |
| Desarrollo de Negocios | 4.844 | 3.942 | 1.661 | 2.051 |
| Recursos Propios | 362 | - | 420 | 288 |
| Subproductos | 617 | 708 | - | - |
| Total | 5.823 | 4.650 | 2.081 | 2.339 |

Nota 17. Otros ingresos con contraprestación

Corresponde a los ingresos con contraprestación recibidos por la entidad proveniente de actividades ordinarias que no se encuentran clasificados en otras cuentas. Estos ingresos se discriminan en las siguientes cuentas:

| Cuenta | Nombre de la Cuenta | 2020 | 2019 |
|--------------|--|------------|--------------|
| | FINANCIEROS | | |
| 480201 | Intereses sobre depósitos en instituciones finan. | 668 | 759 |
| | INGRESOS DIVERSOS | | |
| 480805 | Ganancia por baja en cuentas de activos no financieros | 16 | 155 |
| 480817 | Ingresos por arrendamientos | 126 | 154 |
| 48082703 | Venta de material reciclable | 7 | 14 |
| Total | | 817 | 1.082 |



Nota 18. Gastos de administración y operación

Corresponde a aquellos gastos asociados a la administración y operación de la Corporación. Estos gastos se discriminan en la cuenta 51 de la siguiente manera:

| Cuenta | 2020 | 2019 |
|-----------------------------------|----------------|----------------|
| Gastos de Personal | 141.885 | 132.055 |
| Gastos generales | 43.741 | 51.319 |
| Impuestos, contribuciones y tasas | 878 | 842 |
| Total | 186.504 | 184.216 |

Gastos de personal

| Cuenta | Nombre de la Cuenta | 2020 | 2019 |
|--------|---|--------|--------|
| 510101 | Sueldos | 56.251 | 51.771 |
| 510103 | Horas extras y festivos | 510 | 569 |
| 510119 | Bonificaciones | 1.202 | 1.278 |
| 510123 | Auxilio de transporte | 393 | 466 |
| 510145 | Salario integral | 26.624 | 23.910 |
| 510201 | Incapacidades | 336 | 414 |
| 510203 | Indemnizaciones | 57 | 162 |
| 510204 | Gastos médicos y drogas | 443 | 335 |
| 510216 | Licencias laborales | 280 | 112 |
| 510218 | Incentivos al ahorro | 3.721 | 3.417 |
| 510301 | Seguros de vida | 219 | 283 |
| 510302 | Aportes a cajas de compensación familiar | 3.155 | 2.941 |
| 510303 | Cotizaciones a seguridad social en salud | 6.875 | 6.443 |
| 510304 | Aportes sindicales | 6 | - |
| 510305 | Cotizaciones a riesgos laborales | 1.578 | 1.447 |
| 510306 | Cotizaciones en fondo de pensiones del estado | 4.277 | 4.622 |

| Cuenta | Nombre de la Cuenta | 2020 | 2019 |
|---------------|--|----------------|----------------|
| 510307 | Cotizaciones en fondos de pensiones privados | 3.754 | 4.196 |
| 510390 | Otras contribuciones | 94 | 4 |
| 510401 | Aportes al ICBF | 2.367 | 2.206 |
| 510402 | Aportes al SENA | 1.578 | 1.471 |
| 510701 | Vacaciones | 4.765 | 4.786 |
| 510702 | Cesantías | 5.018 | 4.674 |
| 510703 | Intereses a las cesantías | 536 | 492 |
| 510706 | Prima de servicios | 5.000 | 4.666 |
| 510802 | Honorarios | - | 1 |
| 510803 | Capacitación bienestar social y estímulos | 3.404 | 4.761 |
| 510804 | Dotación y suministro a trabajadores | 362 | 395 |
| 510805 | Gastos deportivos y de recreación | 1 | 3 |
| 510806 | Contratos de personal temporal | 7.893 | 5.090 |
| 510890 | Otros gastos de personal | 496 | 288 |
| 511163 | Contratos de aprendizaje | 690 | 852 |
| Total | | 141.885 | 132.055 |

Gastos Generales

| Cuenta | Nombre de la Cuenta | 2020 | 2019 |
|---------------|--|---------------|---------------|
| 511113 | Vigilancia y seguridad | 4.549 | 3.692 |
| 511114 | Materiales y suministros | 10.291 | 12.033 |
| 511115 | Mantenimiento | 5.540 | 6.923 |
| 511116 | Reparaciones | 58 | 10 |
| 511117 | Servicios públicos | 3.908 | 3.804 |
| 511118 | Arrendamiento operativo | 2.901 | 4.211 |
| 511119 | Viáticos y gastos de viaje | 1.513 | 5.873 |
| 511120 | Publicidad y propaganda | 243 | 9 |
| 511121 | Impresos publicaciones suscripciones y afiliaciones | 815 | 731 |
| 511122 | Fotocopias | - | 15 |
| 511123 | Comunicaciones y transporte | 1.301 | 2.140 |
| 511125 | Seguros generales | 1.096 | 1.005 |
| 511132 | Diseños y estudios | 829 | 331 |
| 511136 | Implementos deportivos | - | 9 |
| 511146 | Combustibles y lubricantes | 615 | 843 |
| 511149 | Servicios de aseo cafetería restaurante y lavandería | 1.122 | 1.209 |
| 511150 | Procesamiento de información | 371 | 251 |
| 511154 | Organización de eventos | 240 | 499 |
| 511155 | Elementos de aseo lavandería y cafetería | 350 | 555 |
| 511158 | Videos | 129 | 7 |
| 511162 | Equipos de seguridad industrial | 522 | 652 |
| 511164 | Gastos legales | 247 | 523 |
| 511165 | Intangibles | 1 | 57 |
| 511178 | Comisiones | 17 | 2 |
| 511179 | Honorarios | 3.452 | 4.039 |
| 511180 | Servicios | 2.113 | 1.789 |
| 511190 | Otros gastos generales | 1.518 | 107 |
| Total | | 43.741 | 51.319 |

Impuestos, contribuciones y tasas

| Cuenta | Nombre de la Cuenta | 2020 | 2019 |
|--------------|---|------------|------------|
| 512001 | Impuesto predial | 11 | 11 |
| 512009 | Impuesto de industria y comercio | 1 | - |
| 512010 | Tasas | 105 | 111 |
| 512011 | Impuesto sobre vehículos automotores | 26 | 29 |
| 512017 | Intereses de mora | - | 6 |
| 512024 | Gravamen a los movimientos financieros | 466 | 398 |
| 512026 | Contribuciones | 83 | 84 |
| 512035 | Estampillas | - | 1 |
| 512036 | Impuesto sobre el servicio de alumbrado publico | 178 | 196 |
| 512090 | Otros impuestos | 8 | 6 |
| Total | | 878 | 842 |

El saldo de los gastos de administración y operación por fuente de financiación es el siguiente:

| Concepto | Gastos de personal | | Gastos generales | | Impuestos, contribuciones y tasas | | Total | |
|------------------------|--------------------|----------------|------------------|---------------|-----------------------------------|------------|----------------|----------------|
| | 2020 | 2019 | 2020 | 2019 | 2020 | 2019 | 2020 | 2019 |
| Transferencia | 139.686 | 129.971 | 39.934 | 47.040 | 708 | 654 | 180.328 | 177.665 |
| Desarrollo de Negocios | 1.510 | 1.898 | 1.681 | 2.806 | 64 | 67 | 3.255 | 4.771 |
| Convenios | 359 | 92 | 751 | 240 | 1 | - | 1.111 | 332 |
| Recursos Propios | 328 | 90 | 904 | 723 | 103 | 119 | 1.335 | 932 |
| Subproductos | 2 | 4 | 471 | 510 | 2 | 2 | 475 | 516 |
| Total | 141.885 | 132.055 | 43.741 | 51.319 | 878 | 842 | 186.504 | 184.216 |

Nota 19. Deterioros, depreciaciones, amortizaciones y provisiones

| Concepto | 2020 | 2019 |
|---------------------------------|--------------|--------------|
| Deterioro de cuentas por cobrar | 0 | 16 |
| Deterioro de inventarios | 6 | 129 |
| Depreciaciones | 5.716 | 4.931 |
| Amortizaciones | 222 | 206 |
| Provisiones | 152 | 50 |
| Total | 6.096 | 5.332 |

Deterioros

Corresponde al registro del gasto por pérdida de valor de los activos de la Corporación, Estos gastos se discriminan en la cuenta 5350 de la siguiente manera:

| Cuenta | Nombre de la Cuenta | 2020 | 2019 |
|--------------|---------------------------------|----------|------------|
| 534701 | Deterioro de cuentas por cobrar | 0 | 16 |
| 535001 | Deterioro de inventarios | 6 | 129 |
| Total | | 6 | 145 |

Depreciaciones

Corresponde al registro del gasto por depreciación de la propiedad planta y equipo de la Corporación. Estos gastos se discriminan en la cuenta 5360 de la siguiente manera:

| Cuenta | Nombre de la Cuenta | 2020 | 2019 |
|--------------|--|--------------|--------------|
| 536001 | Edificaciones | 23 | 23 |
| 536002 | Plantas ductos y túneles | 11 | 16 |
| 536004 | Maquinaria y equipo | 814 | 752 |
| 536005 | Equipo médico y científico | 1.956 | 1.542 |
| 536006 | Muebles enseres y equipo de oficina | 73 | 65 |
| 536007 | Equipos de comunicación y computación | 1.212 | 867 |
| 536008 | Equipos de transporte tracción y elevación | 285 | 285 |
| 536010 | Semovientes y plantas | 1.342 | 1.381 |
| Total | | 5.716 | 4.931 |

Amortizaciones

Corresponde al registro del gasto por amortización de activos intangibles como los son las licencias y los software. Estos gastos se discriminan en la cuenta 5366 de la siguiente manera:

| Cuenta | Nombre de la Cuenta | 2020 | 2019 |
|--------------|---------------------|------------|------------|
| 536605 | Licencias | 5 | 8 |
| 536606 | Softwares | 217 | 198 |
| Total | | 222 | 206 |

Provisiones

Corresponde al registro del gasto por concepto de provisiones como lo son las provisiones laborales:

| Cuenta | Nombre de la Cuenta | 2020 | 2019 |
|--------------|-----------------------|------------|-----------|
| 536805 | Provisiones laborales | 152 | 50 |
| Total | | 152 | 50 |

Nota 20. Transferencias y subvenciones

El saldo está conformado por:

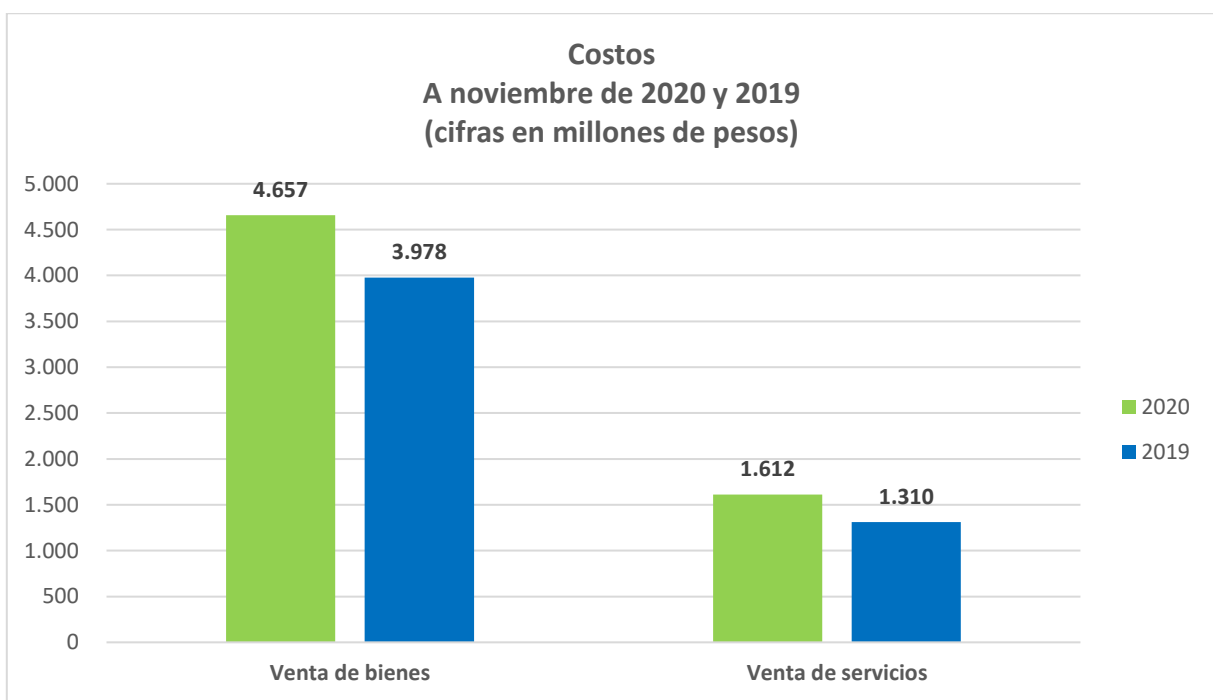
| Cuenta | Nombre de la Cuenta | 2020 | 2019 |
|--------------|----------------------------------|--------------|------------|
| 542307 | Mejoras en Propiedad Ajena - ICA | 2.938 | 964 |
| Total | | 2.938 | 964 |

Nota 21. Otros Gastos

Corresponde al gasto causado en las actividades ordinarias de la Corporación que no se encuentran clasificados en otras cuentas. Estos gastos se discriminan en la cuenta 5890 de la siguiente manera:

| Cuenta | Nombre de la Cuenta | 2020 | 2019 |
|--------|--|------|------|
| 580240 | Comisiones en servicios financieros | 5 | 8 |
| 580301 | Diferencia en cambio - Efectivo y equivalentes al efectivo | 25 | 148 |
| 580313 | Adquisición de bienes y servicios del exterior | 1 | 1 |

| Cuenta | Nombre de la Cuenta | 2020 | 2019 |
|--------------|---|--------------|--------------|
| 580423 | Pérdida por baja en cuentas de cuentas por cobrar | 12 | - |
| 580439 | Intereses de mora | 22 | 3 |
| 589003 | Impuestos asumidos | 1 | 3 |
| 589012 | Sentencias | 110 | 80 |
| 589016 | Ajustes o mermas sin responsabilidad | 5 | 80 |
| 589019 | Pérdida por baja en cuentas de activos no financieros | 881 | 1.729 |
| 589023 | Aportes en organismos internacionales | 29 | 116 |
| 589025 | Multas y sanciones | 2 | 10 |
| 589090 | Otros gastos | 59 | 113 |
| Total | | 1.152 | 2.291 |



Nota 22. Costos de ventas

Costo de venta de bienes

Corresponde a aquellos costos asociados a la venta de productos agrícolas y pecuarios, semovientes, material genético animal y bio-productos. Estos costos se discriminan en la cuenta 62 de la siguiente manera:

| Cuenta | Nombre de la Cuenta | 2020 | 2019 |
|--------------|---|--------------|--------------|
| 62052901 | Productos agropecuarios de silvicultura | 3.164 | 3.284 |
| 62052902 | Semovientes | 1.361 | 673 |
| 62052903 | Bio-productos | 98 | 21 |
| 62052904 | Material genético animal | 34 | - |
| Total | | 4.657 | 3.978 |

Costo de venta de servicios

Corresponde a aquellos costos asociados la prestación de servicios acorde a la misionalidad de la Corporación como lo son la transferencia tecnológica, administración de proyectos, servicios de laboratorio, servicios de investigación científica y tecnológica y manutención animal. Estos costos se discriminan en la cuenta 63 de la siguiente manera:

| Cuenta | Nombre de la Cuenta | 2020 | 2019 |
|---------------|---|--------------|--------------|
| 63900701 | Servicios de laboratorio | 1.418 | 1.310 |
| 63900702 | Servicios de investigación científica y tecnológica | 194 | - |
| | Total | 1.612 | 1.310 |