

Corporación colombiana de investigación agropecuaria – AGROSAVIA
Informes financieros y contables comparativos
Agosto de 2021 – Agosto de 2020



El campo
es de todos

Minagricultura

Tel: (+57 1) 422 7300
Línea nacional: 01 8000 121515
www.agrosavia.co



CORPORACIÓN COLOMBIANA DE INVESTIGACIÓN AGROPECUARIA - AGROSAVIA
ESTADO DE SITUACIÓN FINANCIERA
A 31 DE AGOSTO DE 2021 CON CIFRAS COMPARATIVAS A 31 DE AGOSTO DE 2020
(Cifras expresadas en millones de pesos colombianos)

ACTIVO	Nota	2021	2020	% Variación
ACTIVO CORRIENTE				
Efectivo y equivalentes al efectivo	1	75.917	55.202	37,53%
Cuentas por cobrar con contraprestación	2	360	509	(29,27%)
Cuentas por cobrar sin contraprestación	3	109.497	87.643	24,94%
Otras cuentas por cobrar	4	978	1.601	(38,91%)
Inventarios	5	5.148	8.048	(36,03%)
Otros activos	6	12.583	15.731	(20,01%)
TOTAL ACTIVO CORRIENTE		204.483	168.734	21,19%
ACTIVO NO CORRIENTE				
Inversiones e instrumentos derivados	7	5	5	0,00%
Propiedades planta y equipo	8	95.367	87.934	8,45%
Otros activos	9	4.382	2.942	48,95%
TOTAL ACTIVO NO CORRIENTE		99.754	90.881	9,76%
TOTAL ACTIVO		304.237	259.615	17,19%
PASIVO				
PASIVO CORRIENTE				
Cuentas por pagar	10	6.490	8.626	(24,76%)
Beneficios a los empleados a corto plazo	11	16.581	13.812	20,05%
Otros pasivos	12	112.465	125.209	(10,18%)
TOTAL PASIVO CORRIENTE		135.536	147.647	(8,20%)
PASIVO NO CORRIENTE				
Provisiones	13	324	478	(32,22%)
TOTAL PASIVO NO CORRIENTE		324	478	(32,22%)
TOTAL PASIVO		135.860	148.125	(8,28%)
PATRIMONIO				
Capital Fiscal	14	37.873	37.800	0,19%
Resultado del ejercicio		7.208	3.790	90,18%
Resultados de ejercicios anteriores		123.296	69.900	76,39%
TOTAL PATRIMONIO		168.377	111.490	51,02%
TOTAL PASIVO Y PATRIMONIO		304.237	259.615	17,19%
CUENTAS DE ORDEN DEUDORAS				
Derechos Contingentes		2.927	3.529	(17,06%)
Deudoras de Control		23.200	14.598	58,93%
Deudoras por contra		26.127	18.127	44,13%
CUENTAS DE ORDEN ACREEDORAS				
Responsabilidades Contingentes		3.022	2.981	1,38%
Acreedoras de Control		64.768	71.439	(9,34%)
Acreedoras por contra		67.790	74.420	(8,91%)


JORGE MARIO DÍAZ LUENGAS
Representante Legal
C.C. 79.386.288


JAIRO FONSECA GONZALEZ
Contador General
C.C. 93.394.811
TP 89.451-T

CORPORACIÓN COLOMBIANA DE INVESTIGACIÓN AGROPECUARIA - AGROSAVIA

ESTADO DE RESULTADOS

PERIODO COMPRENDIDO ENTRE 1 DE ENERO Y 31 DE AGOSTO DE 2021 CON CIFRAS COMPARATIVAS AL 31 DE AGOSTO DE 2020

(Cifras expresadas en millones de pesos colombianos)

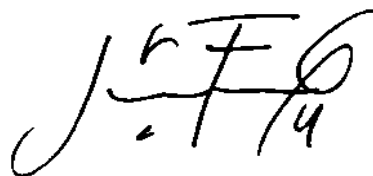
	Nota	2021	2020	% Variación
INGRESOS				
INGRESOS SIN CONTRAPRESTACIÓN				
Transferencias	15	141.219	133.761	5,58%
Otros ingresos	16	5.186	5.137	0,95%
TOTAL INGRESOS SIN CONTRAPRESTACIÓN		146.405	138.898	5,40%
INGRESOS CON CONTRAPRESTACIÓN				
Venta de bienes	17	4.473	3.858	15,94%
Venta de servicios	18	1.512	1.571	(3,76%)
Otros ingresos	19	522	635	(17,80%)
TOTAL INGRESOS CON CONTRAPRESTACIÓN		6.507	6.064	7,31%
TOTAL INGRESOS		152.912	144.962	5,48%
GASTOS				
De administración y operación	20	133.165	129.995	2,44%
Deterioro, deprec., amortizac. y provisiones	21	5.147	4.466	15,25%
Transferencias y subvenciones	22	1.121	1.528	(26,64%)
Otros gastos	23	1.254	769	63,07%
TOTAL GASTOS		140.687	136.758	2,87%
COSTOS DE VENTAS	24	5.017	4.414	13,66%
TOTAL COSTOS DE VENTAS		5.017	4.414	13,66%
EXCEDENTE DEL EJERCICIO		7.208	3.790	90,18%



JORGE MARIO DIAZ LUENGAS

Representante Legal

C.C. 79.386.288



JAIRO FONSECA GONZÁLEZ

Contador General

C.C. 93.394.811

TP No 89.451-T

**Notas a los informes contables comparativos de la Corporación Colombiana de Investigación Agropecuaria
– AGROSAVIA, agosto de 2021 y de 2020
(Cifras expresadas en millones de pesos colombianos, excepto cuando se indique lo contrario)**

Nota 1. Entidad reportante

1.1 Identificación y propósitos

La Corporación Colombiana de Investigación Agropecuaria – AGROSAVIA, en adelante la Corporación, es una entidad pública descentralizada indirecta, constituida como corporación de participación mixta, de carácter científico y técnico sin ánimo de lucro, cuyo objeto es ejecutar actividades de investigación y desarrollo, transferencia de tecnología agropecuaria y promover procesos de innovación tecnológica con miras a contribuir al cambio técnico en el sector agropecuario, de conformidad con lo previsto en los Decretos Leyes 130 de 1976 y 393 de 1991 y los que los sustituyan o modifiquen. Su duración es indefinida; pero podrá disolverse cuando así lo decidan válidamente sus miembros en la forma y condiciones determinadas en los estatutos y en la ley.

El capital es aportado mayormente por el Instituto Colombiano Agropecuario – ICA.

La Corporación se rige por el Título XXXVI del Código Civil y las normas pertinentes del derecho privado, de conformidad con lo previsto en los Decretos Leyes 130 de 1976 y 393 de 1991 y en las demás normas que los sustituyan o modifiquen.

Funciones de cometido estatal:

De acuerdo con los estatutos, la Corporación tiene los siguientes propósitos:

- a. Trabajar en la generación de oferta tecnológica (conocimiento, tecnologías, productos y servicios tecnológicos), a través de la investigación científica, el desarrollo tecnológico, la adaptación de tecnologías, la transferencia, la asesoría y la prestación de servicios relacionados, conexos y/o derivados de sus propósitos, entre otros, los de laboratorio, en sus centros de investigación y sedes.
- b. Contribuir en la generación del cambio técnico en el sector agropecuario a través de la vinculación de la oferta tecnológica propia y la socialización de la de otros actores del Sistema Nacional de Ciencia y Tecnología Agropecuaria, SNCTA, con el fin de mejorar la competitividad de la producción, la equidad en la distribución de los beneficios de la oferta tecnológica, la sostenibilidad en el uso de los recursos naturales, y la seguridad alimentaria contribuyendo a elevar la calidad de vida de la población.
- c. Apoyar e implementar procesos de investigación, desarrollo e innovación para el sector agropecuario que permitan aumentar la capacidad científica y tecnológica del país.
- d. Apoyar e implementar acciones de investigación en conservación, caracterización y uso adecuado para el sector agropecuario colombiano, de los recursos biológicos que conforman los denominados Bancos de Germoplasma de la Nación en cabeza del Ministerio de Agricultura y Desarrollo Rural, MADR.
- e. Promover y desarrollar acciones que movilicen las capacidades de los actores del Sistema Nacional de Competitividad Ciencia, Tecnología e Innovación, SNCCTI o sus sustitutos, tendientes a la generación del cambio técnico en el sector agropecuario.

- f. Proponer y apoyar la implementación de políticas y estrategias de investigación y desarrollo de tecnologías agropecuarias al Ministerio de Agricultura y Desarrollo Rural y a las demás entidades del Sistema Nacional de Competitividad Ciencia, Tecnología e Innovación, SNCCTI o sus sustitutos.
- g. Desarrollar estrategias de formación del recurso humano con la finalidad de capacitar el personal científico, técnico y administrativo para el desarrollo agropecuario y que requiera para el ejercicio de sus actividades.
- h. Dar apoyo logístico y técnico al Instituto Colombiano Agropecuario, ICA, en las labores de prevención y control de problemas fito y zoonosarios, y en las acciones que desarrolle para asegurar la calidad de los insumos agropecuarios.
- i. Promover, ejecutar y apoyar procesos y esquemas de transferencia e innovación tecnológicos.
- j. Promover formas organizacionales, crear empresas o asociarse con otras entidades públicas o privadas para el cumplimiento y desarrollo más eficiente de sus propósitos.
- k. Apoyar al MADR en las tareas propias de la articulación y gestión del Sistema Nacional de Ciencia y Tecnología Agroindustrial o de sus sustitutos, y de la Agenda Nacional de Investigación, Desarrollo Tecnológico e Innovación para el sector agropecuario, así como de cualquier otro programa o proyecto a implementar.
- l. Aprovechar eficiente y efectivamente los resultados de sus actividades.
- m. Desarrollar su objeto en forma articulada con todos los actores que integran el Sector Agropecuario Nacional.

Vigilancia del funcionamiento de la Corporación

La vigilancia del funcionamiento y operación financiera interna de la Corporación es ejercida por la Revisoría Fiscal que para el periodo de este informe ha sido realizada por la firma MAZARS COLOMBIA SAS.

Vigilancia externa de la Corporación

La Corporación está sometida a la vigilancia externa de las entidades competentes de conformidad con las disposiciones legales vigentes.

Las entidades que ejercen la función de inspección, vigilancia y control es la Alcaldía de Bogotá a través de la Dirección Distrital de Inspección, Vigilancia y Control de personas jurídicas sin ánimo de lucro y la Contraloría General de la República.

Nacionalidad y domicilio

La Corporación es de nacionalidad colombiana, tiene su domicilio principal en Bogotá D.C. en la Carrera 13A No. 28 38 oficina 218. Su línea de atención al cliente es 01 8000 121515 y el correo electrónico atencionalcliente@agrosavia.co.

Así mismo presenta la siguiente estructura organizacional:

Junta Directiva
Dirección Ejecutiva
Oficina Asesora de Comunicaciones, Identidad y Relaciones Corporativas
Oficina Asesora Jurídica
Oficina Asesora de Gestión Organizacional
Dirección de Investigación y Desarrollo
Dirección de Planeación y Cooperación Institucional
Dirección de Vinculación de Oferta Tecnológica
Dirección Administrativa y Financiera
Centros de Investigación
Redes de Innovación

Así mismo tiene sedes en diferentes regiones del país así:

Centros de Investigación:

Caribia Km 6, vía Sevilla – Guacamayal, Zona Bananera, Magdalena
Carimagua Km 330, vía Villavicencio - Puerto Carreño, Puerto Gaitán, Meta
El Mira Km 38, vía Tumaco - Pasto, Nariño
El Nus Corregimiento San José del Nus, San Roque, Antioquia
La Libertad Km 17, vía Puerto López, Villavicencio, Meta
La Selva Km 7, vía Rionegro - las Palmas, Sector Llanogrande, Rionegro, Antioquia
La Suiza Km 32, vía al mar, Vereda Galápagos, Rionegro, Santander
Motilonia Km 5, vía Becerril, Agustín Codazzi, Cesar
Nataima Km 9, vía Espinal, Ibagué, Tolima
Obonuco Km 5, vía Pasto - Obonuco, Nariño
Palmira Dg a la intersección de la Cr 36A con Cl 23, Palmira, Valle del Cauca
Tibaitatá Km 14, vía Mosquera – Bogotá, Cundinamarca
Turipaná Km 13, vía Montería - Cereté, Córdoba

Sedes:

Cimpa Km 2, vía antigua a Cite Barbosa, Santander
El Carmen de Bolívar Km 1, vía Zambrano, Bolívar
Cúcuta Cl 6N Nro. 1AE – 196 Ceiba II Cúcuta, Norte de Santander
Eje cafetero Av. Alberto Mendoza, Cr. 23 Nro. 74 – 71 Piso 7, Edificio ANDI, Manizales, Caldas
Flores Km 1, vía Morelia, instalaciones Incoder, Florencia, Caquetá
Popayán Cl 8 Nro. 10 – 68, Barrio Santa Clara, Popayán, Cauca
Yopal Cl 13 Nro. 28 – 113, Yopal, Casanare

Oficina:

Tunja, Boyacá

Fincas Experimentales:

La Trinidad Km 0.6, vía sector La Isla, Suan, Atlántico
Taluma Km 91, vía Puerto López – Puerto Gaitán, Meta

1.2. Declaración de cumplimiento de marco normativo y limitaciones

Cumplimiento del marco normativo

Los Estados Financieros han sido preparados dando cumplimiento a las Normas para el Reconocimiento, Medición, Revelación y Presentación de los Hechos Económicos para las Entidades de Gobierno, establecidas en la Resolución Nro. 533 de 2015 y sus modificaciones, así como la doctrina asociada al reconocimiento de hechos económicos específicos.

Propósito superior

El propósito superior de la Corporación es “Transformamos de manera sostenible el sector agropecuario colombiano con el poder del conocimiento para mejorar la vida de productores y consumidores”.

1.3. Base normativa y periodo cubierto

Los estados financieros han sido preparados bajo la siguiente base normativa:

- Marco Normativo para Entidades de Gobierno adoptado mediante Resolución 533 de 2015 y sus modificaciones.
- Catálogo General de Cuentas adoptado mediante Resolución 620 de 2015.
- Doctrina Contable Pública.
- Procedimientos.
- Demás orientaciones de voluntaria observancia, tales como las Guías de Aplicación.

1.4. Forma de Organización y/o Cobertura

Organización del Proceso Contable

La Corporación estableció políticas contables y de operación donde reposan los lineamientos, bases, principios, acuerdos, estimaciones, responsabilidades, soportes y demás que estructuran un proceso contable que cumple con los principios fundamentales de relevancia y representación fiel, así como dar alcance a los principios de oportunidad, verificabilidad, comprensibilidad y comparabilidad.

La contabilidad de la Corporación se concentra en la Coordinación de Contabilidad, que depende del Departamento Financiero y este a su vez de la Dirección Administrativa y Financiera. Para ello se utilizan los sistemas de información Coupa, Dynamics AX y el Sistema de control de cuentas, los cuales son alimentados con la información de cada una de las áreas y tienen repercusión en la contabilidad de la Corporación.

Posteriormente la información es revisada, depurada y estructurada en la Coordinación de Contabilidad para la generación de informes y Estados Financieros. Estas funciones se distribuyen entre los integrantes del grupo de trabajo de contabilidad de la Sede Central y los Centros de Investigación.

Nota 2. Bases de medición y presentación utilizadas

2.1 Bases de medición

Los Estados Financieros han sido preparados sobre la base del costo para los activos y pasivos no financieros, las demás bases de medición se encuentran establecidas en las políticas contables de la Corporación.

2.2 Moneda funcional y de presentación

Los estados financieros han sido preparados sobre la base del costo para los activos y pasivos no financieros, las demás bases de medición se encuentran establecidas en las políticas contables de la Corporación.

Moneda funcional

La contabilidad de la Corporación se registra en pesos colombianos.

Redondeo de presentación de Estados Financieros

Estos Estados Financieros son presentados en millones de pesos colombianos, excepto cuando se indique lo contrario.

Materialidad

Para la revelación de las transacciones significativas, el umbral de materialidad establecido por la Corporación es del 5% del valor de la cuenta del activo o pasivo afectado.

Nota 3. Políticas contables significativas

Las políticas contables de la Corporación fueron establecidas mediante el documento AR-M-05 - Manual de políticas contables, donde se incorporaron los requerimientos establecidos en las normas contables definidas en el anexo de la Resolución Nro. 533 de 2015 y sus modificaciones.

Las políticas contables relacionadas más adelante han sido aplicadas consistentemente al periodo presentado en estos Estados Financieros.

Efectivo y equivalentes al efectivo

El efectivo comprende los recursos de liquidez inmediata que se registran en caja (caja menor y caja principal) que se encuentran en tesorería y los depositados en instituciones financieras (cuentas corrientes y cuentas de ahorro).

Los equivalentes al efectivo son inversiones a corto plazo de alta liquidez que son fácilmente convertibles en efectivo y están sujetas a un riesgo poco significativo de cambios en su valor. Por tanto, una inversión será equivalente al efectivo cuando tenga vencimiento próximo, es decir tres meses o menos desde la fecha de adquisición. Para garantizar que los recursos de efectivo que se encuentran depositados en las instituciones financieras estén correctamente representados en los Estados Financieros, las diferencias identificadas frente al saldo contable deben ser conciliadas y reconocidas en el periodo al cual corresponden.

Inversiones e instrumentos derivados

La Corporación reconoce como inversiones de administración de liquidez, los recursos financieros colocados en instrumentos de deuda o de patrimonio, con el propósito de obtener rendimientos provenientes de las fluctuaciones del precio o de los flujos contractuales del título durante su vigencia.

Las inversiones de administración de liquidez se reconocen en la fecha de cumplimiento, con independencia de que esta fecha coincida o no con la fecha de negociación. La fecha de cumplimiento es la fecha en la cual le son transferidos los títulos a la entidad. La fecha de negociación es aquella en la que se pactan las condiciones de la transacción.

Cuentas por cobrar

La Corporación reconoce como cuentas por cobrar los derechos adquiridos en desarrollo de sus actividades, de los cuales se espere a futuro la entrada de un flujo financiero fijo o determinable, a través de efectivo, equivalentes al efectivo u otro instrumento intercambiable. Estas partidas 24 incluyen los derechos originados en transacciones con y sin contraprestación. Las transacciones con contraprestación incluyen, entre otros, la venta de bienes y servicios y las transacciones sin contraprestación incluyen las transferencias.

Las cuentas por cobrar son objeto de estimaciones de deterioro de valor cuando exista evidencia objetiva de incumplimiento de los pagos a cargo del deudor y se calcula por el método individual y colectivo.

Inventarios

La Corporación reconoce como inventarios los activos adquiridos, los que se encuentren en proceso de transformación y los producidos, así como los productos de los animales y de las plantas en el momento de su cosecha y que se tengan con la intención de:

- a. Comercializarse en el curso normal de la operación corporativa.
- b. Distribuirse en forma gratuita o a precios de no mercado en el curso normal de la operación corporativa.
- c. Transformarse o consumirse en actividades de producción de bienes o prestación de servicios.

Adicionalmente, se reconocen como inventarios los servicios costeados cuando el ingreso que estos generan no puede ser medido fiablemente. Los productos agropecuarios se reconocen como inventarios en el momento en que el producto se separe del activo principal, por ejemplo, el fruto de palma al separarse de la planta de palma.

Propiedades, planta y equipo

La Corporación reconoce como propiedades, planta y equipo, los activos tangibles empleados para desarrollar y ejecutar actividades de investigación y transferencia de tecnología agropecuaria y promover procesos de innovación tecnológica para la producción, comercialización y suministro de bienes, para la prestación de servicios, para propósitos administrativos y para generar ingresos producto de su arrendamiento (Para el caso de bienes inmuebles, los cánones establecidos a un valor inferior al de mercado). Estos activos se caracterizan porque no están disponibles para la venta y se espera usarlos durante más de doce (12) meses. 25

La Corporación también reconoce como propiedades, planta y equipo, los bienes inmuebles con uso futuro indeterminado, las plantas y los animales vivos que se destinen principalmente a la investigación con independencia de su valor.

Los terrenos sobre los que se construyan las propiedades, planta y equipo se reconocen por separado.

La vida útil definida para el cálculo de la depreciación fue la siguiente:

Grupos de activos	Vida útil años
Semovientes de trabajo	20
Semovientes de investigación hembras	15
Semovientes de investigación machos	8
Semovientes ovinos	10
Edificaciones	70
Silos	70
Corrales	30
Plantas de generación	20
Plantas de tratamiento	20
Invernaderos	2
Equipo agrícola	18
Equipo pecuario	18
Herramientas y accesorios	18
Equipo eléctrico	18
Equipo de recreación y deporte	10
Equipo de laboratorio	19
Muebles y enseres	19
Equipo y máquina de oficina	25
Equipo de comunicación	15
Equipo de computación	11
Equipo de tracción y elevación	15
Plantaciones agrícolas	25

Intangibles

La Corporación reconoce como activos intangibles los recursos identificables de carácter no monetario y sin apariencia física, sobre los cuales tiene el control, así como aquellos respecto de los que se espera obtener beneficios económicos futuros o potencial de servicio y puedan ser objeto de mediciones fiables.

Los activos intangibles se caracterizan porque no se espera venderlos en el curso de las actividades de la Corporación y se prevé usarlos durante más de doce (12) meses

Otros activos

Los avances entregados a empleados y anticipos a proveedores se reconocen en el momento en que se aprueba la solicitud contra una cuenta por pagar, la cual se cancela por medio del desembolso.

La Corporación reconoce como bienes y servicios pagados por anticipado, todos los bienes y servicios que han sido pagados de forma anticipada, pero de los cuales tiene pendiente la recepción del bien o servicio, y por lo tanto se deben amortizar durante un periodo establecido o en el momento de la recepción completa del mismo.

Para los bienes y servicios pagados por anticipado estos se reconocen cuando superen un salario mínimo mensual legal vigente (1 SMMLV).

Arrendamientos

El arrendamiento es un contrato por medio del cual se concede el derecho de uso de un bien mueble o inmueble a cambio del pago de un precio denominado canon, que por regla general se cancela periódicamente, dentro de los plazos establecidos al efecto.

Un arrendamiento se clasifica como operativo si el arrendador no transfiere sustancialmente al arrendatario, los riesgos y ventajas inherentes a la propiedad del activo.

Deterioro de valor de los activos

La Corporación clasificó sus activos como no generadores de efectivo. Si bien en ocasiones se obtienen rendimientos a precios de mercado, estos flujos son obtenidos con la capacidad ociosa del activo, ya que su propósito fundamental es suministrar bienes o prestar servicios de forma gratuita o a precios de no mercado, es decir, la Corporación no pretende, a través del uso del activo generar rendimientos en condiciones de mercado, en línea con el propósito superior de la Corporación.

La Corporación realiza la evaluación de indicios internos y externos de deterioro, en caso de que existan reconoce una pérdida por deterioro del valor de un activo no generador de efectivo cuando su valor en libros supera el valor del servicio recuperable.

La pérdida por deterioro se reconoce como una disminución del valor en libros del activo y un gasto en el resultado del periodo. Las reversiones de pérdidas de deterioro reconocidas en periodos anteriores se reconocen como ingreso en el resultado del periodo.

Cuentas por pagar

La Corporación reconoce como cuentas por pagar las obligaciones presentes adquiridas con terceros, originadas en el desarrollo de sus actividades y de las cuales se espera, a futuro, la salida de un flujo financiero fijo o determinable a través de efectivo, equivalentes al efectivo u otro instrumento, siempre que el valor de la obligación pueda medirse fiablemente. Al evaluar si existe una obligación presente, la Corporación se basa en la información disponible al cierre del período para establecer si existe la probabilidad de tener o no la obligación.

La medición inicial y posterior de las cuentas por pagar se realiza al valor de la transacción

Beneficios a los empleados

Los beneficios a los empleados comprenden todas las retribuciones que la Corporación proporciona a los trabajadores a cambio de sus servicios, incluyendo, beneficios por terminación del vínculo laboral o contractual cuando haya lugar a ello, extendiéndose a los beneficios proporcionados a sobrevivientes y beneficiarios, además, de aquellos beneficios otorgados mediante el acuerdo de negociación colectiva, vigente al cierre de cada periodo contable.

Los beneficios a los empleados de corto plazo y por terminación del vínculo laboral se reconocen como gasto en el resultado del periodo.

Provisiones, activos y pasivos contingentes

Se reconocen como provisiones, los pasivos a cargo de la entidad que estén sujetos a condiciones de incertidumbre en relación con su cuantía o vencimiento, como por ejemplo litigios y demandas en contra de la Corporación, contratos onerosos o desmantelamientos.

Dentro de la Corporación las provisiones se reconocen cuando se cumplen todas y cada una de las siguientes condiciones:

- a. Tiene una obligación presente de origen legal, como resultado de un suceso pasado.
- b. Corresponden o provienen de recursos que incorporen beneficios económicos o potencial de servicio para cancelar la obligación.
- c. Puede hacerse una estimación fiable del valor de la obligación.

Los pasivos contingentes se evalúan trimestralmente, con el fin de asegurar que su evolución se refleje apropiadamente en los Estados Financieros. En caso de que la salida de recursos sea probable y que se obtenga una medición fiable de la obligación, se debe proceder con el reconocimiento del pasivo en los Estados Financieros del período en el que dicho cambio tenga lugar.

Ingresos con y sin contraprestación

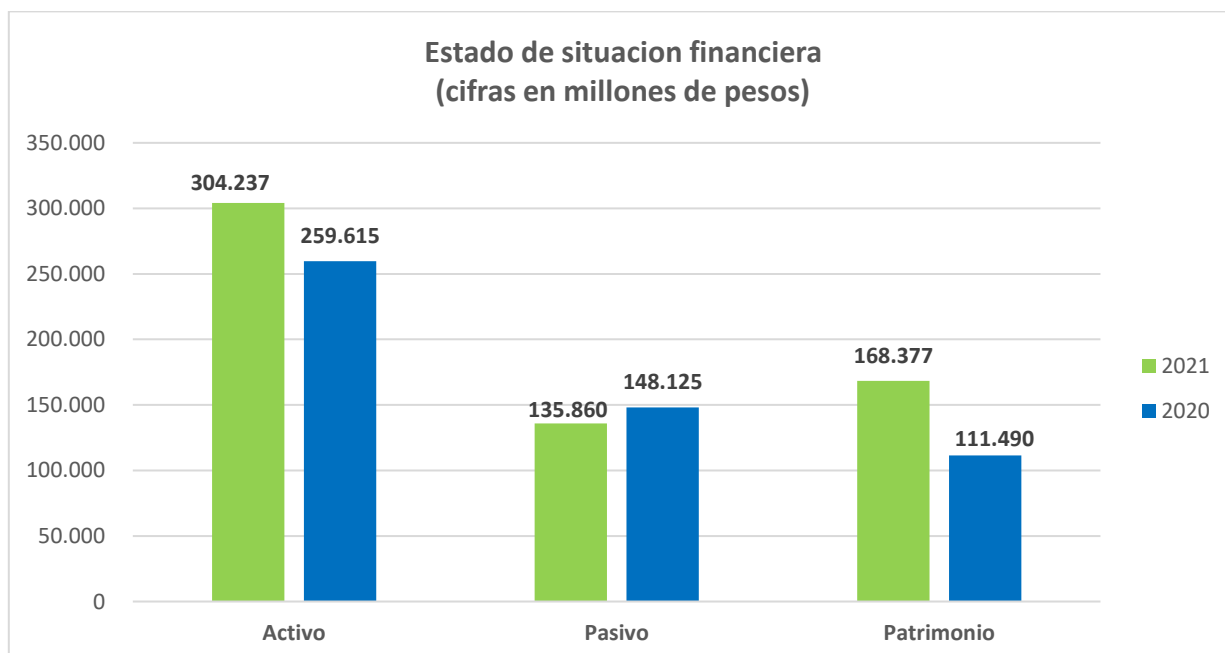
La Corporación reconoce como ingresos de transacciones con contraprestación, los que se originan en la venta de bienes, en la prestación de servicios o en el uso que terceros hacen de activos. El criterio para el reconocimiento de ingresos de transacciones con contraprestación se aplica por separado a cada transacción.

El criterio para el reconocimiento de ingresos de transacciones con contraprestación se aplica por separado a cada transacción.

Se reconocen como ingresos de transacciones sin contraprestación, los recursos monetarios o no monetarios que reciba la Corporación sin que deba entregar a cambio una contraprestación que se aproxime al valor de mercado del recurso que se recibe, es decir, la Corporación no entrega nada a cambio por el recurso recibido o si lo hace, el valor entregado es menor al valor de mercado del recurso recibido.

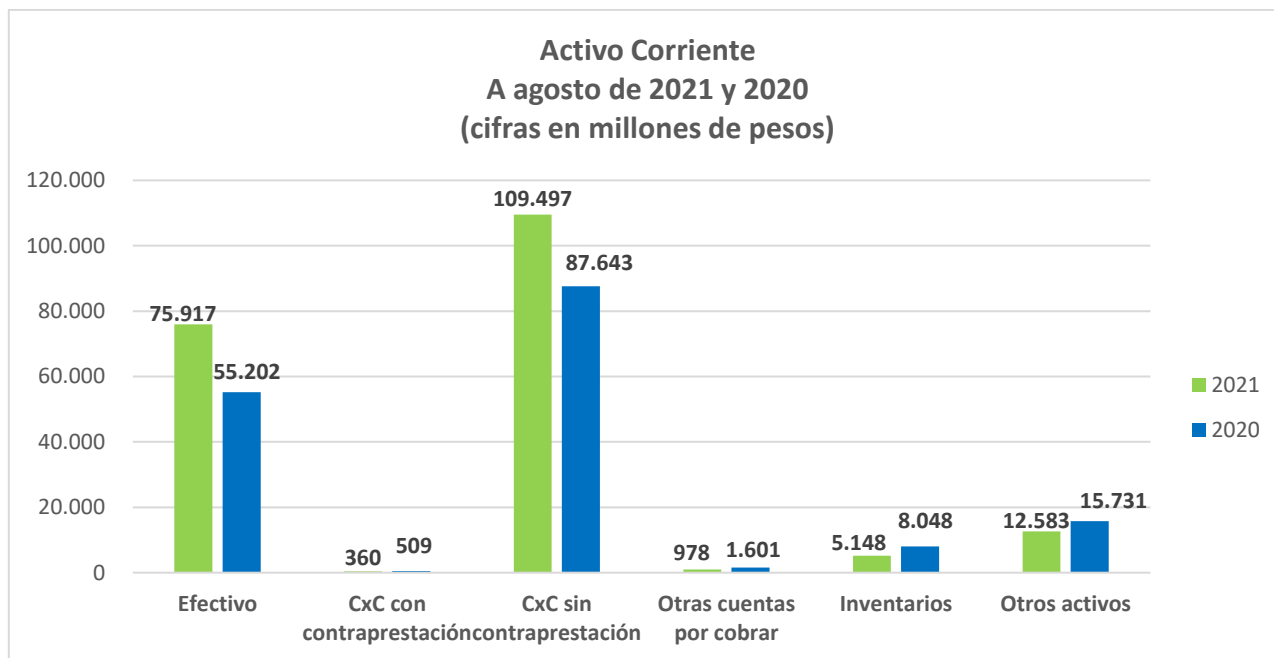
Estado de Situación Financiera

El estado de situación financiera presenta en forma clasificada, resumida y consistente, la situación financiera de la entidad a una fecha determinada y revela la totalidad de sus bienes, derechos y obligaciones, y la situación del patrimonio.



Activos

Los activos son recursos controlados por la entidad que resultan de un evento pasado y de los cuales se espera obtener un potencial de servicio o generar beneficios económicos futuros.



Variaciones más representativas en el Activo corriente

Nota 1. Efectivo y equivalentes al efectivo

a) Depósitos en instituciones financieras

La Corporación asigna una cuenta bancaria a cada convenio de cooperación realizado con financiadores para el manejo de temas específicos como transferencia, overhead, incapacidades, provisiones de nómina, impuestos y nómina.

Durante los meses de agosto de 2021 y 2020 se realizaron oportunamente las conciliaciones de todas las cuentas bancarias que tiene la Corporación, de acuerdo con el instructivo AR-I-21 realización de conciliación bancaria.

La variación se presenta por el pago de las obligaciones contraídas como pago a proveedores de bienes y servicios, pago de obligaciones tributarias, pago de obligaciones laborales, entre otras. También se presenta la cancelación de cuentas bancarias por terminación de convenios de cooperación, técnica y científica.

b) Efectivo de uso restringido

La variación se presenta porque el día 26 de mayo el Banco de Bogotá embargó recursos por valor de \$9 millones dando cumplimiento a la medida cautelar contra la Corporación, emitida por la UNIDAD ADMINISTRATIVA ESPECIAL UGPP según proceso número PROC11001919660320201146640EXP114664RESRCC35705.

c) Carteras colectivas

La variación se presenta porque durante el año 2020 la Corporación realizó reclasificación de los encargos fiduciarios que se encontraban en inversiones e instrumentos derivados a la cuenta de equivalentes al efectivo, teniendo en cuenta el Marco Normativo para Entidades de Gobierno de la Resolución 533 de 2015 y sus modificaciones, CAPÍTULO VI. NORMAS PARA LA PRESENTACIÓN DE ESTADOS FINANCIEROS Y REVELACIONES, numeral 1.3.5.

Nota 2. Cuentas por cobrar con contraprestación

a) Prestación de servicios

La variación se presenta por el recaudo de la facturación de prestación de servicios a los clientes, los saldos más representativos corresponden a los siguientes terceros:

Tercero	Saldo
CONSERVATION INTERNATIONAL FOUNDATION	27.372.800
COOPERATIVA DE PRODUCTOS LACTEOS DE NARIÑO LIMITADA	22.243.706
UNION NACIONAL DE ASOCIACIONES GANADERAS COLOMBIANAS UNAGA	20.500.000
GLORIA COLOMBIA S.A.S	13.958.856
UNIVERSIDAD DEL CAUCA	12.897.000
CONSULTORIA Y MEDIO AMBIENTE S.A.	10.000.000

Nota 3. Cuentas por cobrar sin contraprestación

a) Transferencias por cobrar

Se presenta un incremento con respecto al año anterior porque hubo un aumento en el valor a transferir por parte del Ministerio, pero también se presenta variación porque se registraron saldos de proyectos de regalías de los convenios 1925, 1929, y se reconocieron los valores aprobados en los acuerdos del OCAD 082, 083 y 087 de 2019 y acuerdos 098, 100 y 103 del 2020, convenios 1978, 1979, 1983, 2010, 2013, 2014 y 2015. Adicionalmente se registraron en agosto los saldos de algunos convenios de recuperación contingente suscritos con la Fidupervisora de acuerdo establecido en el concepto No. 20211100061781 de la CGN.a continuación, se presenta el detalle:

Convenio	Proyecto	Valor	Pagos	Saldo
1925	Cesar - Optimización del agua y uso eficiente del suelo	4.379	1.236	3.143
1929	Cauca-Aguacate Hass	3.846	710	3.136
1978	Arauca-Seguridad alimentaria plátano, yuca y maíz	2.409	185	2.224
1979	Arauca- Clones de cacao	20.463	181	20.282
1983	Cauca-Quinua	6.103	301	5.802
2010	Cundinamarca-Bioplaguicidas cultivo de Tomate y Crucíferas.	3.283	76	3.207
2013	Casanare - innovación agropecuaria	1.787	23	1.764
2014	Huila - Plátano	2.029	152	1.877
2015	Huila - Maíz	2.007	168	1.839
Total		46.306	3.032	43.274

Nota 4. Otras cuentas por cobrar

a) Otras cuentas por cobrar

Dentro de este grupo encontramos los subconceptos de incapacidades, sobre ejecución de recursos de convenios de cooperación y reintegros de proveedores y empleados.

La variación representativa se da en el tercero Flores Valles con un saldo de \$339 millones correspondiente a las garantías a favor de Agrosavia por el acuerdo de terminación con este proveedor.

Nota 5. Inventarios

a) Mercancías en existencia

La variación negativa está representada por la disminución de unidades disponible en este grupo de inventarios, los cuales corresponden a bio-producto tricotec, plántulas de cacao y semovientes preñadas por transferencia de embriones, este inventario se tiene con la intención de ser vendidos o consumido en los diferentes proyectos que desarrolla la Corporación.

b) Prestadores de servicios

La variación positiva, corresponde al traslado de los costos de transformación incurridos y reflejados en la ejecución de los contratos de prestación de servicios, sobre los cuales se adelantan actividades de análisis, estudios, controles y modelos que den como resultado los entregables y el reconocimiento de un ingreso, al cierre del mes de agosto la Corporación tiene en proceso cinco contratos con diferentes entidades.

c) Materiales y suministros

La variación negativa en \$3.113 millones, se presentó debido al aumento significativo en el consumo de insumos por todos los conceptos de inventarios, adicionalmente el saldo de inventario disponible al inicio del periodo fue menor al del periodo comparado y los insumos adquiridos en el mes fueron consumidos en gran proporción por los diferentes proyectos de investigación que desarrolla la Corporación en los centros de investigación.

Nota 6. Otros activos

a) Bienes y servicios pagados por anticipado

El registro más representativo es la adquisición de 1 año de arrendamiento de la plataforma Coupa y suscripción a PIF, este se adquiere con el proveedor Parameta y su ejecución va hasta diciembre de 2021. Así mismo tenemos el registro de los arrendamientos de los centros de investigación de los cuales se tiene suscritos contratos con el Instituto Colombiano Agropecuario – ICA.

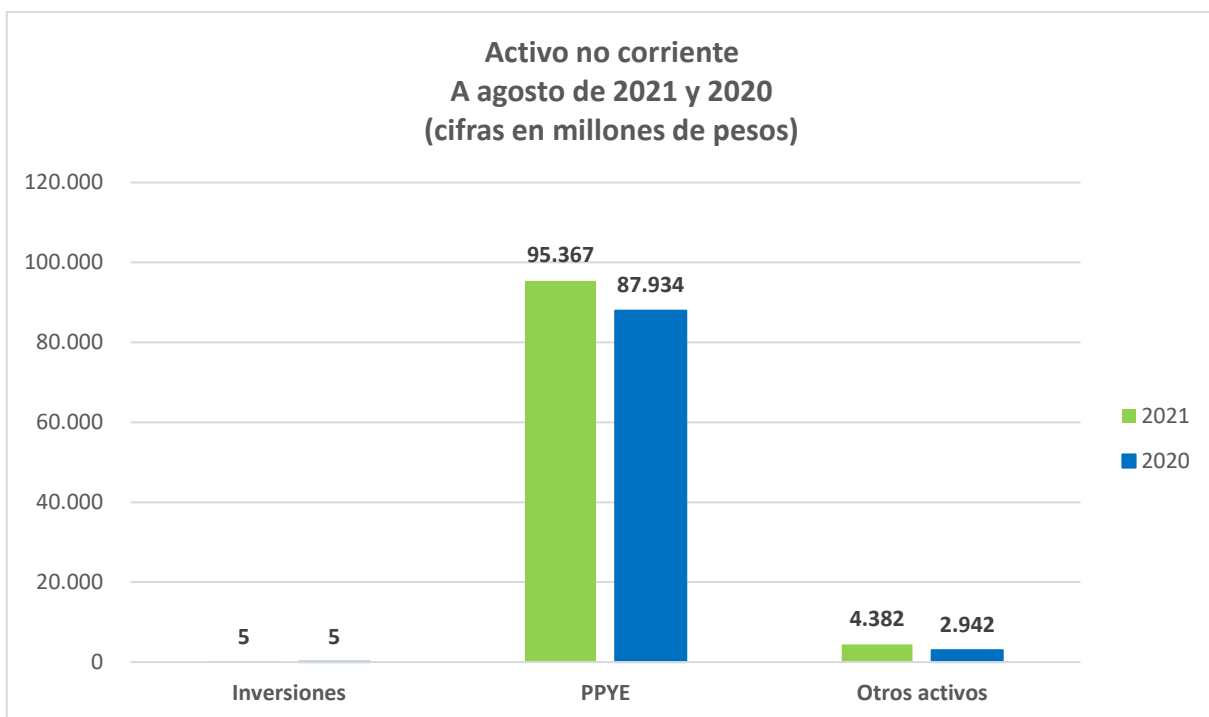
b) Avances y anticipos entregados

La variación se presenta por la legalización de anticipos por parte de los proveedores, con la respectiva entrega de los bienes y prestación de servicios que se contrataron. Los saldos más representativos corresponden a Artemetal & Construcciones S.A. \$618 millones, Mediciones geográficas S.A. \$303 millones, Irriplast S.A.S. \$238 millones, Solenium S.A.S. \$209 millones, Plant Ditech LTD \$111 millones y Consorcio Corpoica Acacias \$110 millones.

c) Recursos entregados en administración

En esta cuenta se registran los recursos entregados a las entidades públicas o privadas, con quienes suscribimos convenios derivados para desarrollar actividades enmarcadas dentro de los proyectos de investigación. La disminución se presenta por la legalización de los recursos entregados. A continuación se presenta el detalle:

Nombre	2021	2020	Variación Absoluta	Suma de %
ASOCIACION DE CRIADORES DE GANADO OVINO ASOOVINOS CON SIGLA	-	50	(50)	2%
ASOCIACION HORTIFRUTICOLA DE COLOMBIA	54	-	54	(2%)
CATIE	-	174	(174)	6%
CENTRO INTERNACIONAL DE AGRICULTURA TROPICAL	120	412	(292)	10%
CORPORACION PARA LA INVESTIGACION APLICADA AL DESARROLLO CIA	157	609	(451)	16%
CORPORACION UNIVERSITARIA LASALLISTA	-	10	(10)	0%
ECOPETROL	2.473	2.443	30	(1%)
FEDERACION COLOMBIANA DE GANADEROS	-	1.333	(1.333)	46%
FEDERACION NACIONAL DE PRODUCTORES DE PANELA FEDEPANELA	-	304	(304)	10%
FENALCE FEDERACION NACIONAL DE CULTIVADORES DE CEREALES	558	578	(20)	1%
FUNDACION CENTRO DE INVESTIGACION EN CIENCIAS Y RECURSOS GEO	141	-	141	(5%)
FUNDACIÓN PARA EL FOMENTO Y LA PROMOCIÓN DE LA INVESTIGACIÓN	8	8	-	0%
FUNDACION UNIVERSIDAD JORGE TADEO LOZANO	11	19	(8)	0%
INSTITUTO DE INVESTIGACION AGROPECUARIA DE PANAMA IDIAP	22	109	(87)	3%
INSTITUTO DOMINICANO DE INVESTIGACIONES AGROPECUARIAS Y FORE	48	65	(18)	1%
INSTITUTO NACIONAL DE INNOVACION Y TRANSFERENCIA EN TECNOLOG	0	60	(60)	2%
INTERNATIONAL MAIZE AND WHEAT IMPROVEMENT CENTER	5	197	(192)	7%
ORGANIZACION NACIONAL INDIGENA DE COLOMBIA	-	12	(12)	0%
UNIVERSIDAD DE IBAGUE	6	7	(1)	0%
UNIVERSIDAD DE LOS ANDES	-	71	(71)	2%
UNIVERSIDAD DE NARIÑO	68	355	(287)	10%
UNIVERSIDAD DE PIURA	80	-	80	(3%)
UNIVERSIDAD DE SANTANDER	212	-	212	(7%)
UNIVERSIDAD INDUSTRIAL DE SANTANDER	26	26	-	0%
UNIVERSIDAD MILITAR NUEVA GRANADA	6	6	-	0%
UNIVERSIDAD NACIONAL DE COLOMBIA	59	94	(35)	1%
UNIVERSIDAD PEDAGOGICA Y TECNOLOGICA DE COLOMBIA	7	32	(24)	1%
Total	4.061	6.973	(2.912)	100%



Variaciones más representativas en el Activo no corriente

Nota 7. Inversiones e instrumentos derivados

Las inversiones e instrumentos derivados constan de acciones ordinarias detalladas a continuación:

Entidad	Número de acciones	Valor
Fondo Ganadero del Huila S.A.	67.266	3
Frigoríficos Ganaderos de Colombia S.A.	2.404	2
Total	69.670	5

Nota 8. Propiedad planta y equipo

Los bienes muebles e inmuebles propiedad de la Corporación no se encuentran pignorados y los mismos se encuentran incluidos en la póliza de todo riesgo por daño material.

De acuerdo con la clasificación de propiedad, planta y equipo, las vidas útiles definidas por la Corporación para cada grupo de activos se detallan a continuación. El método de depreciación utilizado es el de línea recta. Las vidas útiles asociadas a los activos son:

Grupos de activos	Vida útil años
Semovientes de trabajo	20
Semovientes de investigación hembras	15
Semovientes de investigación machos	8
Semovientes ovinos	10

Grupos de activos	Vida útil años
Edificaciones	70
Silos	70
Corrales	30
Plantas de generación	20
Plantas de tratamiento	20
Invernaderos	2
Equipo agrícola	18
Equipo pecuario	18
Herramientas y accesorios	18
Equipo eléctrico	18
Equipo de recreación y deporte	10
Equipo de laboratorio	19
Muebles y enseres	19
Equipo y máquina de oficina	25
Equipo de comunicación	15
Equipo de computación	11
Equipo de tracción y elevación	15
Plantaciones agrícolas	25

a) Edificaciones

La variación positiva en \$325 millones está representada en la construcción de dos invernaderos, un corral, un hidrosilo y un tanque elevado, ubicados en los centros de investigación de la Corporación como apoyo a la investigación.

b) Maquinaria y equipo

La variación positiva, corresponde a la incorporación de 126 bienes valorados en \$3.052 millones, entre los más representativos por su valor, se tiene dos tractores por valor de \$392 millones, un minicargador agrícola valorado en \$120 millones de pesos, una freidora por valor de \$112, una cosechadora y una red contraincendios por \$112 y \$109 millones respectivamente, un sistema de riego por \$444 millones, para ser utilizados en el desarrollo de proyectos de investigación, también se realizaron bajas de bienes, por su estado de inservibles no eran funcionales en la operación, al cierre del mes de agosto de 2021, la Corporación dispone de 1.226 bienes en este grupo de bienes, distribuidos en los diferentes centros de investigación de todo el país.

c) Equipo de Laboratorio

El aumento del saldo de la cuenta corresponde, a la incorporación de 201 bienes, entre los bienes más representativo por su valor, se tiene la construcción de un cuarto frío por valor de \$363 millones en el CI Nataima, la adquisición de dos sistemas de medición de producción por \$305 millones y un ecógrafo por valor de \$109, también se registraron bajas de bienes, por su estado a inservibles no eran funcionales para la operación. Al cierre del mes de agosto de 2021, la Corporación dispone de 2.604 bienes clasificados como equipos de laboratorio para el desarrollo de actividades de investigación, distribuidos en los diferentes centros de investigación.

d) Equipos de comunicación y computación

La variación positiva, corresponde a la incorporación de 379 equipos de comunicación y computación valorados en \$5.364 millones, los bienes más representativos por su valor, corresponde a la adquisición de 8 módulos servidores, 3 Switch, un balanceador de carga y un equipo de seguridad firewall, valorados en \$3.313 millones, también se han registrado bajas de bienes por su estado de inservibles no eran funcionales, estas bajas afectaron la variación con relación a las incorporaciones. Al cierre del mes de agosto de 2021, la Corporación dispone 2.890 equipos asociados a comunicación y computación distribuidos en los diferentes centros de investigación en todo el País.

e) Plantaciones de investigación

La variación positiva de \$357 millones corresponde a los costos incurridos y directamente atribuibles a las plantaciones agrícolas, entre las cuales tenemos, palma de aceite, cítricos, caucho, cacao, marañón y rambután, al cierre del mes de agosto de 2021 la Corporación posee con 11 plantaciones agrícolas, ubicadas en los centros de investigación de Caribia, El Mira, La Libertad y Taluma.

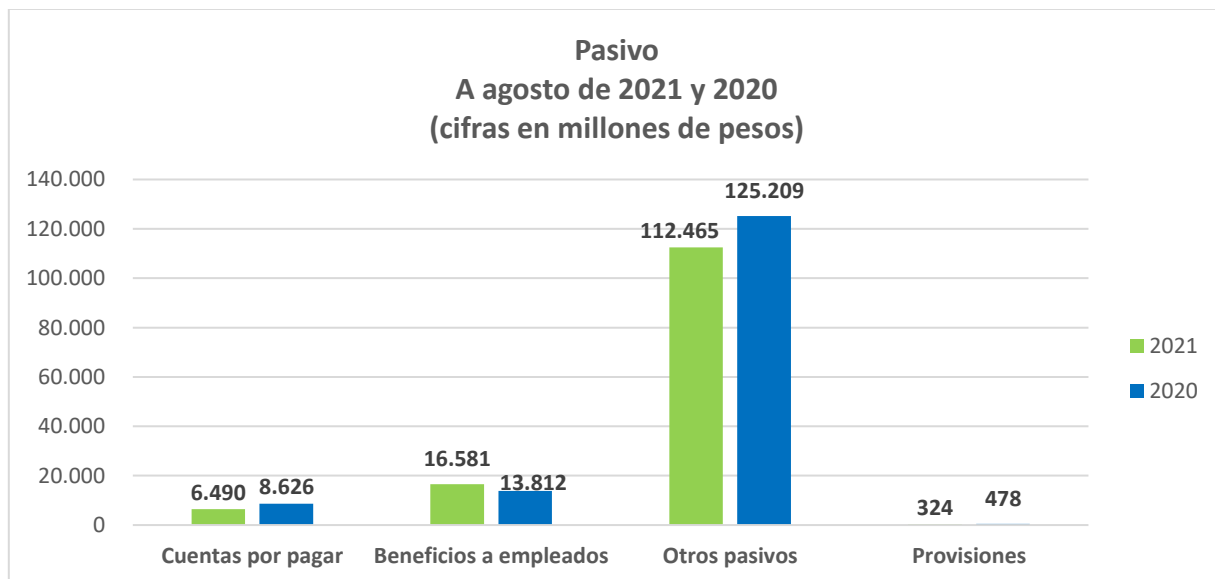
Nota 9. Otros Activos

a) Activos intangibles

El aumento del saldo de la cuenta corresponde, a la incorporación de 13 bienes de software, valorados en \$1.753 millones, se realizaron bajas y agrupación de bienes intangibles por su estado de obsolescencia o desuso no eran funcionales en las actividades de la Corporación, entre las adquisiciones más representativa se tiene el software Doc4Us, utilizado para la gestión de documentos internos y externos, valorado en \$533 millones, al cierre del mes de agosto de 2021, la Corporación dispone de 58 bienes clasificados como intangibles que son utilizados en las operaciones de la Corporación.

Pasivos

Un pasivo es una obligación presente producto de sucesos pasados para cuya cancelación, una vez vencida, la entidad espera desprenderse de recursos que incorporan beneficios económicos o un potencial de servicio.



Variaciones más representativas en el Pasivo

Nota 10. Cuentas por pagar

a) Adquisición de bienes y servicios nacionales

La variación se presenta por el pago de las obligaciones contraídas a proveedores por adquisición de bienes y servicios.

Nota 11. Beneficios a empleados

a) Descuentos de nómina

La variación se presenta por el registro de la nómina del mes de agosto correspondiente los descuentos que se realizan a los colaboradores de la corporación por concepto de seguridad social los cuales se pagan a las entidades en el mes siguiente.

b) Descuentos de nómina

La variación corresponde al registro de vacaciones, prima de servicios, intereses sobre cesantías y cesantías, registradas mensualmente en la liquidación de la nómina de los colaboradores de la Corporación.

c) Contratos de personal temporal

La variación corresponde al registro mensual de facturas expedidas por el proveedor S&A SERVICIOS Y ASESORÍAS SAS correspondiente al cobro de las personas que se encuentran contratadas por esta empresa.

d) Aportes al sistema de seguridad social y parafiscales

La variación corresponde porque a 31 de diciembre de 2020 se tiene registrado en la cuenta de aportes a fondos pensionales – empleador, los aportes correspondientes de los periodos de abril y mayo de 2020, debido a que la Corte Constitucional declaró como inconstitucional el Decreto 558 de 2020, que les permitía a las empresas de los sectores públicos y privados la reducción en la cotización de aportes a pensión del 16% al 3% para los periodos de abril y mayo.

Nota 12. Otros Pasivos

a) Recursos recibidos en administración

Los recursos recibidos en administración se disminuyeron por la ejecución de los convenios y por la por la devolución de recursos no ejecutados. Así mismo se disminuyó por la cesión de recursos de convenios que se liquidaron del CIAT y del IICA, pertenecientes a las convocatorias 057-2077 y 054-2008. También se presenta disminución porque varios convenios suscritos últimamente, se les ha dado el tratamiento contable de transferencia condicionada, de acuerdo con lo estipulado en las minutas.

b) Transferencia condicionada Ley 1731 de 2014

La disminución de esta cuenta se presenta principalmente porque hubo mayor ejecución en el año 2020 y por ende el saldo de agosto de 2021 es mucho menor comparado con el saldo a agosto de 2020, se presenta el detalle:

Concepto	2021	2020	Variación Absoluta	%
TRANSFERENCIA 2017	350	570	(221)	2%
TRANSFERENCIA 2018	173	385	(212)	2%
TRANSFERENCIA 2019	204	19.061	(18.857)	137%
TRANSFERENCIA 2020	3.205	81.334	(78.128)	568%
TRANSFERENCIA 2021	83.667	-	83.667	(608%)
Total	87.599	101.350	(13.751)	100%

c) Otras transferencias condicionadas

Esta cuenta presenta variación con respecto a agosto del 2020, porque durante el año 2020 ingresaron recursos de varios convenios que se suscribieron con la Fiduprevisora y a los cuales se les dio el tratamiento de transferencia condicionada, por tener la modalidad de recuperación contingente. Así mismo de enero a agosto de 2021 ingresaron desembolsos de convenios de la Fiduprevisora y otros financiadores como: Fondo Ambiental de Portugal, el CIAT y un desembolso con CEIBA. Adicionalmente se registró en agosto de 2021 el saldo por ingresar de algunos convenios suscritos con la Fiduprevisora, el CIAT y el Fondo Ambiental de Portugal, de acuerdo con lo establecido en el concepto 20211100061781 de la CGN. El detalle el saldo corresponde a:

Tercero	2021	2020	Variación Absoluta	%
FIDUPREVISORA	6.473	2.634	3.839	(213%)
FONDO AMBIENTAL DE PORTUGAL	2.397	-	2.397	(67%)
CIAT	742	-	742	(36%)
CEIBA	20	-	20	(2%)
MINISTERIO DE CIENCIA, TECNOLOGIA E INNOVACION	3	20	(17)	1%
DEPARTAMENTO DE SANTANDER	-	2.500	(2.500)	208%
DEPARTAMENTO NORTE DE SANTANDER	-	2.498	(2.498)	208%
Total	9.635	7.652	1.983	100%

d) Sistema general de Regalías

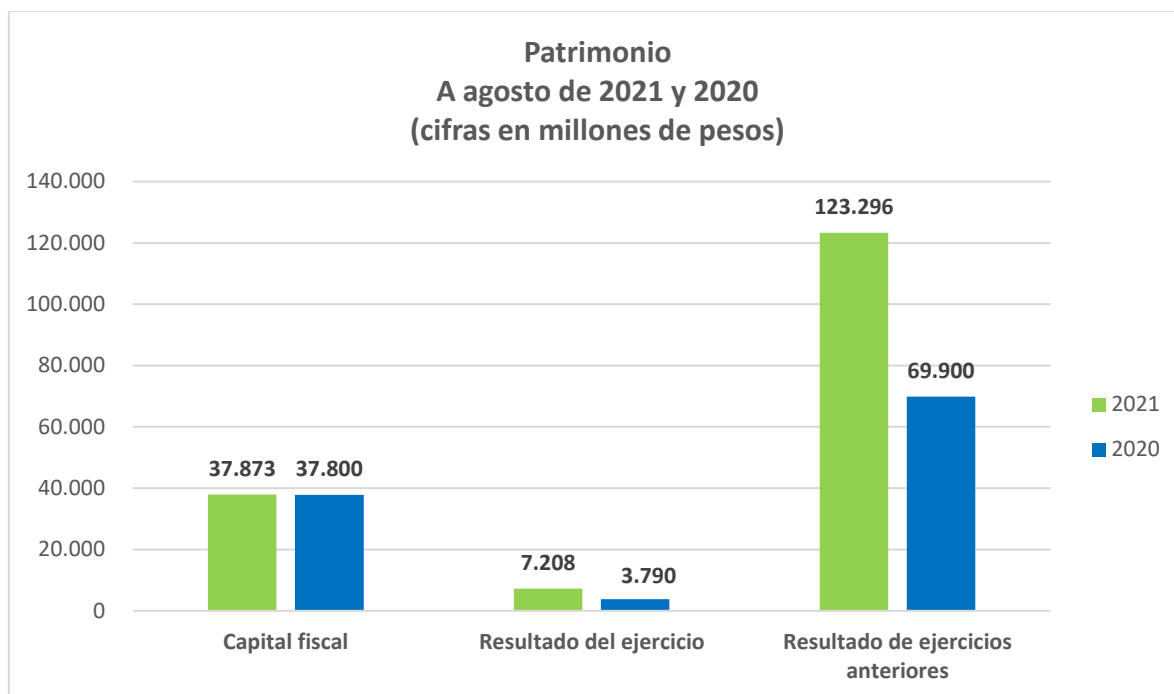
Se presenta variación con el respecto al mismo periodo del año anterior, porque en el primer semestre del año 2021 se amortizaron los valores aprobados en el acuerdo del OCAD 085 de 2019 proyecto de papa, siguiendo los lineamientos de la resolución 191 de 2020 de la CGN. Las entidades beneficiarias de la regalía son los Departamentos de Santander y Norte de Santander y la Corporación es la entidad ejecutora y beneficiaria del producto de la regalía.

Nota 13. Provisiones

En esta cuenta se registran las provisiones por litigios y demandas laborales hacia la Corporación.

Nota 14. Patrimonio

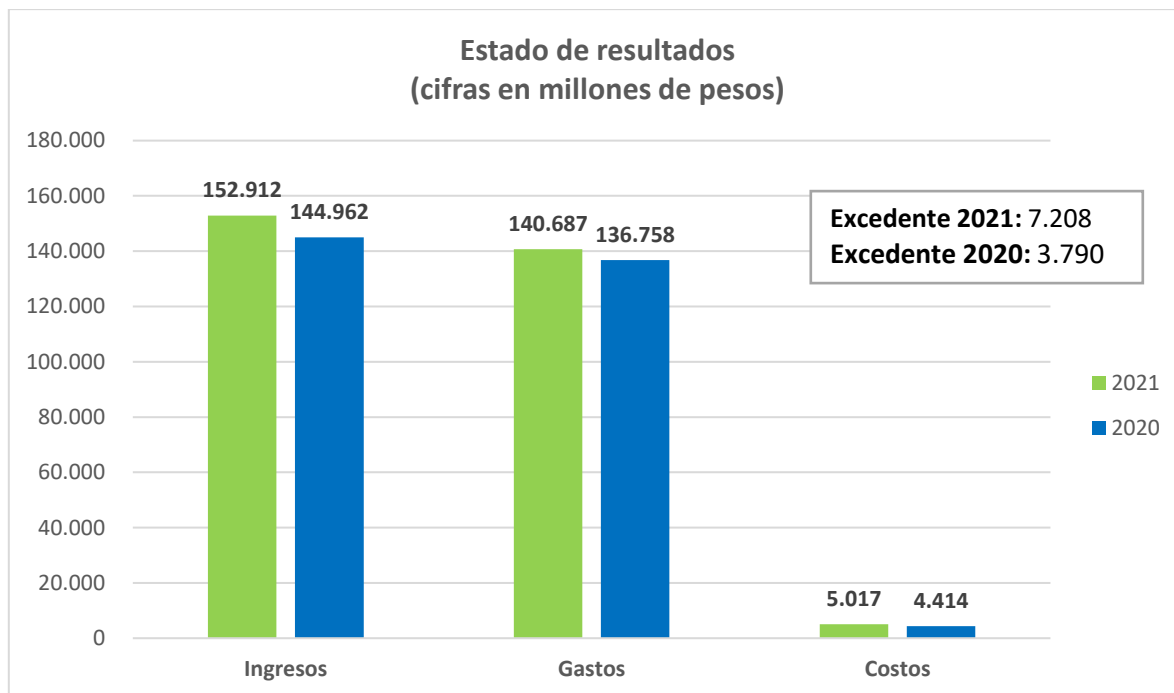
El patrimonio comprende el valor de los recursos públicos (representados en bienes y derechos) deducidas las obligaciones, que tiene la entidad de gobierno para cumplir las funciones de cometido estatal.



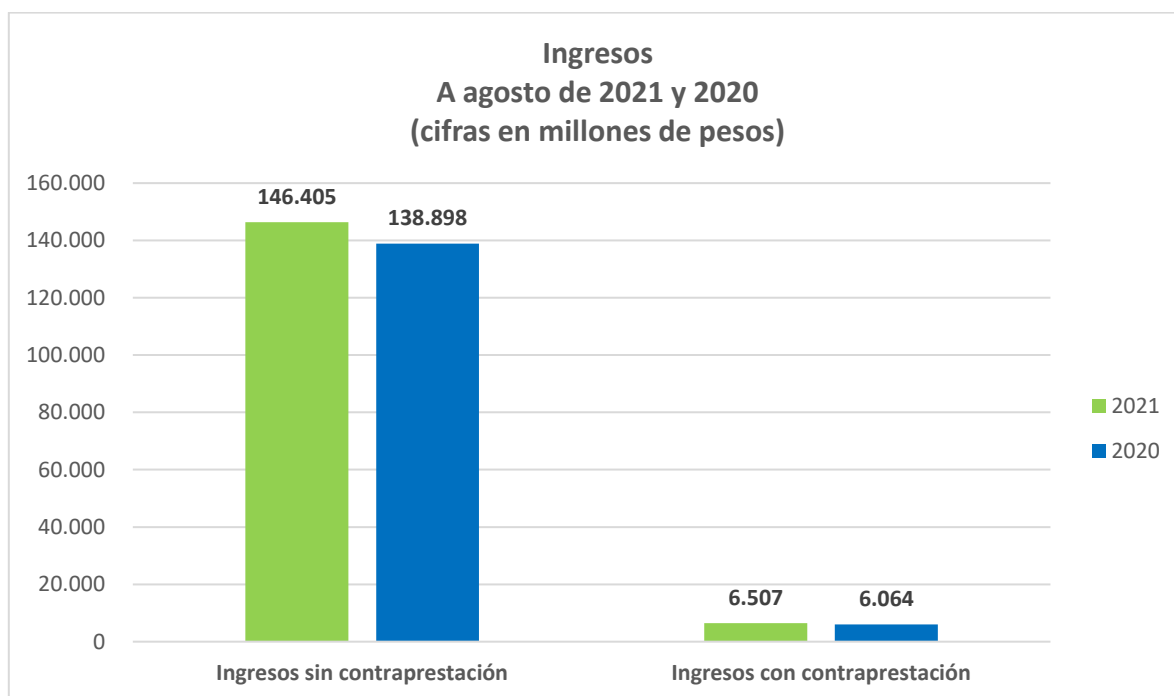
Hasta el año 2017 la Corporación aplicó el Marco Normativo contable de acuerdo con la Resolución No. 355 de 2007. A partir del año 2018 dio aplicación a lo establecido en la Resolución No. 533 de 2015 y sus modificatorias “Marco Normativo para entidades de gobierno”, mediante la cual se realizó la adopción indirecta de las Normas Internacionales de Contabilidad del Sector Público NICSP.

Estado de resultados

El estado de resultados presenta las partidas de ingresos, gastos y costos de la entidad, con base en el flujo de ingresos generados y consumidos durante el periodo.



Notas del estado de resultados



Nota 15. Ingresos sin contraprestación por transferencias

El total de los ingresos sin contraprestación por transferencias se encuentran discriminados así:

Concepto	2021	2020	Diferencia	Variación %
Transferencia ley 1731 de 2014	130.811	132.954	(2.143)	(1,61%)
Sistema General de Regalías	9.106	-	9.106	100,00%
Otras transferencias	1.228	595	633	106,39%
Bienes recibidos sin contraprestación	74	212	(138)	(65,09%)
Total	141.219	133.761	7.458	5,58%

El ingreso por la Transferencia que se recibe del MADR de acuerdo con lo establecido en la Ley 1731 de 2014, se reconoce mensualmente teniendo en cuenta los recursos ejecutados para el funcionamiento de la Corporación, así:

Concepto	2021	2020	Diferencia	Variación
Nómina	95.646	91.585	4.061	4,43%
Gastos generales	13.914	15.018	(1.104)	(7,35%)
Otros activos	8.018	7.259	759	10,46%
Otros gastos de personal	5.184	8.235	(3.051)	(37,05%)
Propiedades, planta y equipo	3.474	2.953	521	17,64%
Inventarios	3.386	5.965	(2.579)	(43,24%)
Transferencias y subvenciones	562	1.362	(800)	(58,74%)
Impuestos, contribuciones y tasas	507	538	(31)	(5,76%)
Otros gastos	101	39	62	158,97%
Otros servicios	19	-	19	100,00%
Total	130.811	132.954	(2.143)	(1,61%)

De acuerdo con nuestra política contable, el reconocimiento del ingreso de la Transferencia se realiza con la ejecución contable de las cuentas de inventarios, propiedades, planta y equipo, otros activos, gastos de administración y operación, transferencias y otros gastos.

Proyectos Sistema General de Regalías

Convenio	Proyecto	Ingreso	Gasto	Impacto ER
1925	Cesar - Optimización del agua y uso eficiente del suelo	-	891	(891)
1929	Cauca - Aguacate Hass	-	703	(703)
1978	Arauca - Seguridad alimentaria plátano, yuca y maíz	-	162	(162)
1979	Arauca - Cacao	-	159	(159)
1982	Santander y Norte Santander - papa	-	200	(200)
1983	Cauca - Quinua	-	202	(202)
2010	Cundinamarca-Bioplaguicidas cultivo de Tomate y Crucíferas	3.283	58	3.225
2013	Casanare - Fortalecimiento del Sistema Nacional de Innovación Agropecuaria.	1.787	23	1.764
2014	Huila - Plátano	2.029	74	1.955
2015	Huila - Maíz	2.007	22	1.985
	TOTAL	9.106	2.494	6.612

Otras transferencias

Concepto	2021	2020	Diferencia	Variación
Recursos cedidos	634	583	51	8,75%
Ejecución de convenios	511	12	499	4158,33%
Aportes Consortia	83	-	83	100,00%
Total	1.228	595	633	106,39%

Nota 16. Otros ingresos sin contraprestación.

Corresponde a los ingresos sin contraprestación recibidos por la entidad proveniente de actividades ordinarias que no se encuentran clasificados en otras cuentas. Estos ingresos se discriminan en las siguientes cuentas:

Concepto	2021	2020	Diferencia	Variación %
AJUSTE POR DIFERENCIA EN CAMBIO				
En efectivo y equivalentes al efectivo	33	7	26	371,43%
Adquisición de bienes y servicios del exterior	1	-	1	100,00%
Cuentas por cobrar	-	5	(5)	(100,00%)
INGRESOS DIVERSOS				
Incorporación de inventarios y PPyE	3.124	3.134	(10)	(0,32%)
Convenios de responsabilidad compartida	1.184	1.157	27	2,33%
Recuperaciones	278	507	(229)	(45,17%)
Otros ingresos diversos	218	206	12	5,83%
Nacimiento de semovientes	110	102	8	7,84%
Sobrantes	77	-	77	100,00%
Indemnizaciones	56	6	50	833,33%
REVERSIÓN DE PÉRDIDAS POR DETERIORO DE VALOR				
Reversión de pérdidas por deterioro de inventarios	105	13	92	707,69%
Total	5.186	5.137	49	0,95%

Nota 17. Venta de bienes

Corresponde a aquellos ingresos asociados a la venta de productos agrícolas, semovientes, material genético animal y bio-productos. Estos ingresos se discriminan en la cuenta 42 de la siguiente manera:

Concepto	2021	2020	Diferencia	Variación %
Venta de semovientes y productos pecuarios	2.259	1.852	407	21,98%
Venta de productos agrícolas	2.058	1.944	114	5,86%
Bio-Productos	156	62	94	151,61%
Total Ingresos	4.473	3.858	615	15,94%
Costo por venta de bienes	(3.675)	(3.192)	(483)	15,13%
Total Neto	798	666	132	19,82%

Nota 18. Venta de servicios

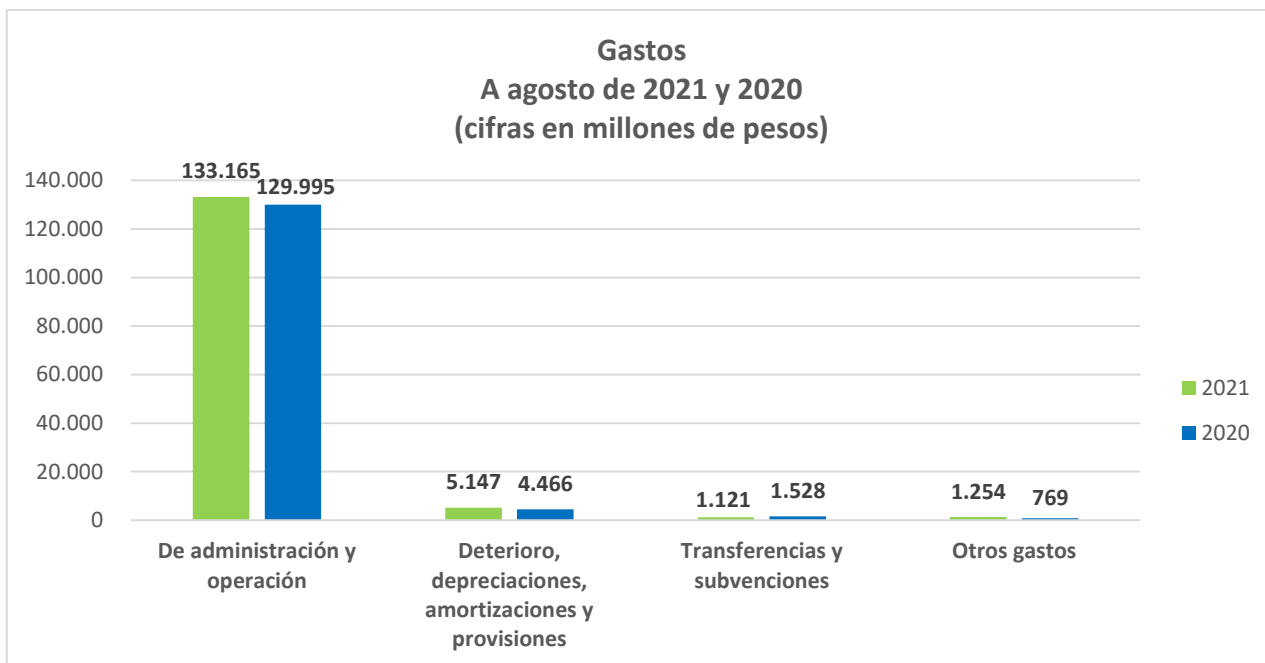
Corresponde a aquellos ingresos asociados a la prestación de servicios acorde a la misionalidad de la Corporación como lo son la transferencia tecnológica, administración de proyectos, servicios de laboratorio, servicios de investigación científica y tecnológica y manutención animal. Estos ingresos se discriminan en la cuenta 43 de la siguiente manera:

Concepto	2021	2020	Diferencia	Variación %
Servicios de laboratorio	1.342	1.015	327	32,22%
Administración de proyectos	166	73	93	127,40%
Servicios de investigación científica y tecnológica	4	252	(248)	(98,41%)
Otros servicios	-	231	(231)	(100,00%)
Total Ingresos	1.512	1.571	(59)	(3,76%)
Costo por venta de servicios	(1.342)	(1.222)	(120)	9,82%
Total Neto	170	349	(179)	(51,29%)

Nota 19. Otros ingresos con contraprestación

Corresponde a los ingresos con contraprestación recibidos por la entidad proveniente de actividades ordinarias que no se encuentran clasificados en otras cuentas. Estos ingresos se discriminan en las siguientes cuentas:

Concepto	2021	2020	Diferencia	Variación %
FINANCIEROS				
Intereses sobre depósitos en instituciones finan.	325	547	(222)	(40,59%)
INGRESOS DIVERSOS				
Ingresos por arrendamientos	120	83	37	44,58%
Ganancia por baja en cuentas de activos no financieros	52	1	51	5100,00%
Venta de material reciclable	15	4	11	275,00%
Intereses de mora	10	-	10	100,00%
Total	522	635	(113)	(17,80%)



Nota 20. Gastos de administración y operación

Corresponde a aquellos gastos asociados a la administración y operación de la Corporación. Estos gastos se discriminan en la cuenta 51 de la siguiente manera:

Concepto	2021	2020	Diferencia	Variación %
Gastos de Personal	104.404	101.904	2.500	2,45%
Gastos generales	28.128	27.441	687	2,50%
Impuestos, contribuciones y tasas	633	650	(17)	(2,62%)
Total	133.165	129.995	3.170	2,44%

Gastos de personal

Concepto	2021	2020	Diferencia	Variación %
Sueldos	41.957	40.483	1.474	3,64%
Salario integral	20.285	19.152	1.133	5,92%
Cotizaciones a seguridad social en salud	5.212	4.963	249	5,02%
Cotizaciones en fondo de pensiones del estado	3.830	2.843	987	34,72%
Cesantías	3.777	3.613	164	4,54%
Prima de servicios	3.775	3.610	165	4,57%
Vacaciones	3.763	3.634	129	3,55%
Cotizaciones en fondos de pensiones privados	3.253	2.580	673	26,09%
Incentivos al ahorro	2.812	2.693	119	4,42%
Contratos de personal temporal	2.646	5.615	(2.969)	(52,88%)
Capacitación bienestar social y estímulos	2.529	2.372	157	6,62%
Aportes a cajas de compensación familiar	2.410	2.276	134	5,89%
Aportes al ICBF	1.807	1.707	100	5,86%
Aportes al SENA	1.205	1.138	67	5,89%
Cotizaciones a riesgos laborales	1.174	1.136	38	3,35%

Concepto	2021	2020	Diferencia	Variación %
Bonificaciones	686	915	(229)	(25,03%)
Contratos de aprendizaje	441	515	(74)	(14,37%)
Horas extras y festivos	350	367	(17)	(4,63%)
Licencias laborales	308	173	135	78,03%
Intereses a las cesantías	294	284	10	3,52%
Indemnizaciones	282	52	230	442,31%
Dotación y suministro a trabajadores	275	301	(26)	(8,64%)
Otros gastos de personal	271	348	(77)	(22,13%)
Auxilio de transporte	265	286	(21)	(7,34%)
Gastos médicos y drogas	243	300	(57)	(19,00%)
Seguros de vida	234	218	16	7,34%
Incapacidades	226	230	(4)	(1,74%)
Otras contribuciones	94	94	-	0,00%
Aportes sindicales	-	6	(6)	(100,00%)
Total	104.404	101.904	2.500	2,45%

Gastos Generales

Concepto	2021	2020	Diferencia	Variación %
Materiales y suministros	5.224	6.059	(835)	(13,78%)
Mantenimiento	4.217	3.716	501	13,48%
Vigilancia y seguridad	3.345	3.168	177	5,59%
Arrendamiento operativo	3.313	2.307	1.006	43,61%
Servicios públicos	2.483	2.706	(223)	(8,24%)
Honorarios	2.361	2.267	94	4,15%
Impresos publicaciones suscripciones y afiliaciones	1.456	685	771	112,55%
Servicios	1.145	960	185	19,27%
Seguros generales	796	677	119	17,58%
Viáticos y gastos de viaje	774	1.041	(267)	(25,65%)
Servicios de aseo cafetería restaurante y lavandería	754	791	(37)	(4,68%)
Comunicaciones y transporte	708	693	15	2,16%
Otros gastos generales	465	460	5	1,09%
Combustibles y lubricantes	395	419	(24)	(5,73%)
Equipos de seguridad industrial	212	333	(121)	(36,34%)
Elementos de aseo lavandería y cafetería	178	262	(84)	(32,06%)
Gastos legales	71	129	(58)	(44,96%)
Diseños y estudios	59	522	(463)	(88,70%)
Organización de eventos	57	88	(31)	(35,23%)
Procesamiento de información	42	102	(60)	(58,82%)
Reparaciones	35	37	(2)	(5,41%)
Fotocopias	17	-	17	100,00%
Publicidad y propaganda	11	15	(4)	(26,67%)
Videos	5	-	5	100,00%
Consulta centrales de riesgo	5	-	5	100,00%
Intangibles	-	1	(1)	(100,00%)
Comisiones	-	3	(3)	(100,00%)
Total	28.128	27.441	687	2,50%

Impuestos, contribuciones y tasas

Concepto	2021	2020	Diferencia	Variación %
Gravamen a los movimientos financieros	296	373	(77)	(20,64%)
Impuesto sobre el servicio de alumbrado publico	143	126	17	13,49%
Tasas	71	45	26	57,78%
Contribuciones	52	62	(10)	(16,13%)
Impuesto predial	37	11	26	236,36%
Impuesto sobre vehículos automotores	24	26	(2)	(7,69%)
Intereses de mora	5	-	5	100,00%
Otros impuestos	3	6	(3)	(50,00%)
Impuesto de industria y comercio	2	1	1	100,00%
Total	633	650	(17)	(2,62%)

Nota 21. Deterioros, depreciaciones, amortizaciones y provisiones

Concepto	2021	2020	Diferencia	Variación %
Depreciaciones	4.866	4.160	706	16,97%
Amortizaciones	231	161	70	43,48%
Provisiones	50	139	(89)	(64,03%)
Deterioro de inventarios	-	6	(6)	(100,00%)
Total	5.147	4.466	681	15,25%

Depreciaciones

Corresponde al registro del gasto por depreciación de la propiedad planta y equipo de la Corporación. Estos gastos se discriminan en la cuenta 5360 de la siguiente manera:

Concepto	2021	2020	Diferencia	Variación %
Equipo médico y científico	1.678	1.430	248	17,34%
Equipos de comunicación y computación	1.142	872	270	30,96%
Semovientes y plantas	956	981	(25)	(2,55%)
Maquinaria y equipo	751	593	158	26,64%
Equipos de transporte tracción y elevación	215	206	9	4,37%
Muebles enseres y equipo de oficina	53	53	-	0,00%
Edificaciones	48	17	31	182,35%
Plantas ductos y túneles	23	8	15	187,50%
Total	4.866	4.160	706	16,97%

Amortizaciones

Corresponde al registro del gasto por amortización de activos intangibles como los son las licencias y los software. Estos gastos se discriminan en la cuenta 5366 de la siguiente manera:

Concepto	2021	2020	Diferencia	Variación %
Softwares	231	156	75	48,08%
Licencias	-	5	(5)	(100,00%)
Total	231	161	70	43,48%

Provisiones

Concepto	2021	2020	Diferencia	Variación %
Provisiones laborales	50	139	(89)	(64,03%)
Total	50	139	(89)	(64,03%)

Deterioro

Concepto	2021	2020	Diferencia	Variación %
Deterioro de inventarios	-	6	(6)	(100,00%)
Total	-	6	(6)	(100,00%)

Nota 22. Transferencias y subvenciones

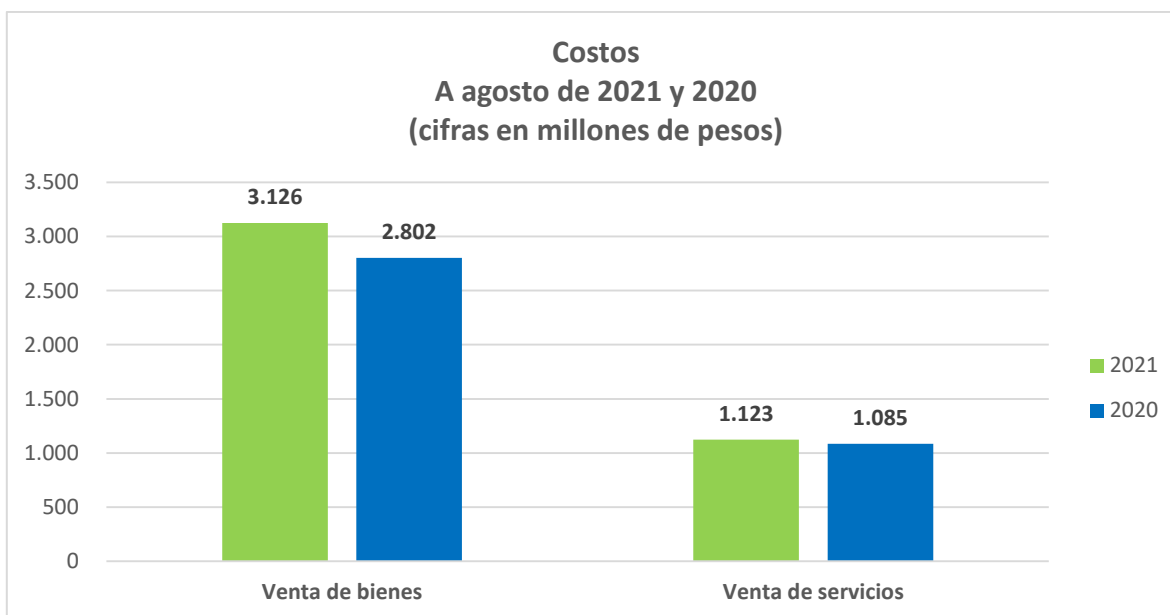
El saldo está conformado por:

Concepto	2021	2020	Diferencia	Variación %
Bienes entregados sin contraprestación	1.121	1.528	(407)	(26,64%)
Total	1.121	1.528	(407)	(26,64%)

Nota 23. Otros Gastos

Corresponde al gasto causado en las actividades ordinarias de la Corporación que no se encuentran clasificados en otras cuentas. Estos gastos se discriminan en la cuenta 5890 de la siguiente manera:

Concepto	2021	2020	Diferencia	Variación %
Pérdida por baja en cuentas de activos no financieros	889	669	220	32,88%
Otros gastos	115	7	108	1542,86%
Otros gastos financieros	95	-	95	100,00%
Sentencias	59	-	59	100,00%
Diferencia en cambio - Efectivo y equivalentes al efectivo	32	20	12	60,00%
Aportes en organismos internacionales	29	29	-	0,00%
Adquisición de bienes y servicios del exterior	10	-	10	100,00%
Intereses de mora	9	22	(13)	(59,09%)
Multas y sanciones	6	2	4	200,00%
Otros servicios	4	-	4	100,00%
Comisiones en servicios financieros	4	3	1	33,33%
Pérdida por baja en cuentas de cuentas por cobrar	2	12	(10)	(83,33%)
Impuestos asumidos	-	1	(1)	(100,00%)
Ajustes o mermas sin responsabilidad	-	4	(4)	(100,00%)
Total	1.254	769	485	63,07%



Nota 24. Costos de ventas

Costo de venta de bienes

Corresponde a aquellos costos asociados a la venta de productos agrícolas y pecuarios, semovientes, material genético animal y bio-productos. Estos costos se discriminan en la cuenta 62 de la siguiente manera:

Concepto	2021	2020	Diferencia	Variación %
Productos agropecuarios de silvicultura	2.717	2.339	378	16,16%
Semovientes	792	770	22	2,86%
Bio-productos	118	54	64	118,52%
Material genético animal	48	29	19	65,52%
Total	3.675	3.192	483	15,13%

Costo de venta de servicios

Corresponde a aquellos costos asociados a la prestación de servicios acorde a la misionalidad de la Corporación como lo son la transferencia tecnológica, administración de proyectos, servicios de laboratorio, servicios de investigación científica y tecnológica y mantenimiento animal. Estos costos se discriminan en la cuenta 63 de la siguiente manera:

Concepto	2021	2020	Diferencia	Variación %
Servicios de laboratorio	1.342	1.034	308	29,79%
Servicios de investigación científica y tecnológica	-	188	(188)	(100,00%)
Total	1.342	1.222	120	9,82%